



# Contable

CUENTA PÚBLICA 2025



**Cuenta Pública 2025**  
**Universidad Tecnológica de Calvillo**  
**Estado de Actividades**  
**Del 1 de Enero al 31 de Diciembre de 2025**  
**(Cifras en Pesos)**

Concepto	2025	2024
<b>INGRESOS Y OTROS BENEFICIOS</b>		
<b>Ingresos de Gestión</b>	<b>7,324,416</b>	<b>3,756,400</b>
Impuestos	0	0
Cuotas y Aportaciones de Seguridad Social	0	0
Contribuciones de Mejoras	0	0
Derechos	0	0
Productos	890	1,375
Aprovechamientos	0	0
Ingresos por Venta de Bienes y Prestación de Servicios	7,323,527	3,755,025
<b>Participaciones, Aportaciones, Convenios, Incentivos Derivados de la Colaboración Fiscal, Fondos Distintos de Aportaciones, Transferencias, Asignaciones, Subsidios y Subvenciones, y Pensiones y Jubilaciones</b>	<b>21,201,705</b>	<b>21,303,778</b>
Participaciones, Aportaciones, Convenios, Incentivos Derivados de la Colaboración Fiscal y Fondos Distintos de Aportaciones	0	0
Transferencias, Asignaciones, Subsidios y Subvenciones, y Pensiones y Jubilaciones	21,201,705	21,303,778
<b>Otros Ingresos y Beneficios</b>	<b>0</b>	<b>0</b>
Ingresos Financieros	0	0
Incremento por Variación de Inventarios	0	0
Disminución del Exceso de Estimaciones por Pérdida o Deterioro u Obsolescencia	0	0
Disminución del Exceso de Provisiones	0	0
Otros Ingresos y Beneficios Varios	0	0
<b>Total de Ingresos y Otros Beneficios</b>	<b>28,526,121</b>	<b>25,060,178</b>
<b>GASTOS Y OTRAS PÉRDIDAS</b>		
<b>Gastos de Funcionamiento</b>	<b>26,795,093</b>	<b>23,516,496</b>
Servicios Personales	19,260,464	16,936,738
Materiales y Suministros	1,325,760	1,035,496
Servicios Generales	6,208,870	5,544,262
<b>Transferencias, Asignaciones, Subsidios y Otras Ayudas</b>	<b>10,000</b>	<b>70,000</b>
Transferencias Internas y Asignaciones al Sector Público	0	0
Transferencias al Resto del Sector Público	0	0
Subsidios y Subvenciones	0	0
Ayudas Sociales	10,000	70,000
Pensiones y Jubilaciones	0	0
Transferencias a Fideicomisos, Mandatos y Contratos Análogos	0	0
Transferencias a la Seguridad Social	0	0
Donativos	0	0
Transferencias al Exterior	0	0
<b>Participaciones y Aportaciones</b>	<b>0</b>	<b>0</b>
Participaciones	0	0
Aportaciones	0	0
Convenios	0	0
<b>Intereses, Comisiones y Otros Gastos de la Deuda Pública</b>	<b>0</b>	<b>0</b>
Intereses de la Deuda Pública	0	0
Comisiones de la Deuda Pública	0	0
Gastos de la Deuda Pública	0	0
Costo por Coberturas	0	0
Apoyos Financieros	0	0
<b>Otros Gastos y Pérdidas Extraordinarias</b>	<b>4,018,430</b>	<b>4,041,670</b>
Estimaciones, Depreciaciones, Deterioros, Obsolescencia y Amortizaciones	4,018,430	4,041,670
Provisiones	0	0
Disminución de Inventarios	0	0
Otros Gastos	0	0
<b>Inversión Pública</b>	<b>0</b>	<b>0</b>
Inversión Pública no Capitalizable	0	0
<b>Total de Gastos y Otras Pérdidas</b>	<b>30,823,523</b>	<b>27,628,166</b>
<b>Resultado del Ejercicio (Ahorro/Desahorro)</b>	<b>-2,297,402</b>	<b>-2,567,989</b>

Bajo protesta de decir verdad declaramos que los Estados Financieros y sus notas, son razonablemente correctos y son responsabilidad del emisor.

  
 MTRO. DANIEL MEDINA MERCADO  
 DIRECTOR DE ADMINISTRACIÓN Y FINANZAS

  
 EDUARDO GONZÁLEZ BLAS  
 RECTOR



**Cuenta Pública 2025**  
**Universidad Tecnológica de Calvillo**  
**Estado de Situación Financiera**  
**Al 31 de Diciembre de 2025**  
**(Cifras en Pesos)**

Concepto	2025	2024	Concepto	2025	2024
<b>ACTIVO</b>			<b>PASIVO</b>		
<b>Activo Circulante</b>			<b>Pasivo Circulante</b>		
Efectivo y Equivalentes	1,870,330	1,582,364	Cuentas por Pagar a Corto Plazo	634,809	1,079,868
Derechos a Recibir Efectivo o Equivalentes	1,012	445,541	Documentos por Pagar a Corto Plazo	0	0
Derechos a Recibir Bienes o Servicios	384	384	Porción a Corto Plazo de la Deuda Pública a Largo Plazo	0	0
Inventarios	0	0	Títulos y Valores a Corto Plazo	0	0
Almacenes	0	0	Pasivos Diferidos a Corto Plazo	0	0
Estimación por Pérdida o Deterioro de Activos Circulantes	0	0	Fondos y Bienes de Terceros en Garantía y/o Administración a Corto Plazo	0	0
Otros Activos Circulantes	1,020	1,020	Provisiones a Corto Plazo	0	0
<b>Total de Activos Circulantes</b>	<b>1,872,746</b>	<b>2,029,309</b>	Otros Pasivos a Corto Plazo	0	0
<b>Activo No Circulante</b>			<b>Total de Pasivos Circulantes</b>	<b>634,809</b>	<b>1,079,868</b>
Inversiones Financieras a Largo Plazo	0	0	<b>Pasivo No Circulante</b>		
Derechos a Recibir Efectivo o Equivalentes a Largo Plazo	0	0	Cuentas por Pagar a Largo Plazo	0	0
Bienes Inmuebles, Infraestructura y Construcciones en Proceso	70,481,014	70,481,014	Documentos por Pagar a Largo Plazo	0	0
Bienes Muebles	32,503,734	31,390,252	Deuda Pública a Largo Plazo	0	0
Activos Intangibles	2,113,737	2,113,737	Pasivos Diferidos a Largo Plazo	0	0
Depreciación, Deterioro y Amortización Acumulada de Bienes	-42,464,433	-38,446,004	Fondos y Bienes de Terceros en Garantía y/o en Administración a Largo Plazo	0	0
Activos Diferidos	0	0	Provisiones a Largo Plazo	0	0
Estimación por Pérdida o Deterioro de Activos no Circulantes	0	0	<b>Total de Pasivos No Circulantes</b>	<b>0</b>	<b>0</b>
Otros Activos no Circulantes	0	0	<b>Total del Pasivo</b>	<b>634,809</b>	<b>1,079,868</b>
<b>Total de Activos No Circulantes</b>	<b>62,634,051</b>	<b>65,538,999</b>	<b>HACIENDA PÚBLICA/PATRIMONIO</b>		
<b>Total del Activo</b>	<b>64,506,797</b>	<b>67,568,308</b>	<b>Hacienda Pública/Patrimonio Contribuido</b>	<b>49,252,275</b>	<b>49,252,275</b>
			Aportaciones	0	0
			Donaciones de Capital	12,216,259	12,216,259
			Actualización de la Hacienda Pública /Patrimonio	37,036,016	37,036,016
			<b>Hacienda Pública/Patrimonio Generado</b>	<b>14,619,713</b>	<b>17,236,165</b>
			Resultado del Ejercicio (Ahorro/Desahorro)	-2,297,402	-2,567,989
			Resultados de Ejercicios Anteriores	26,724,118	29,292,006
			Revalúos	9,259,259	9,259,259
			Reservas	0	0
			Rectificaciones de Resultados de Ejercicios Anteriores	-19,066,262	-18,747,110
			<b>Exceso o Insuficiencia en la Actualización de la Hacienda Pública/Patrimonio</b>	<b>0</b>	<b>0</b>
			Resultado por Posición Monetaria	0	0
			Resultado por Tenencia de Activos no Monetarios	0	0
			<b>Total Hacienda Pública/Patrimonio</b>	<b>63,871,988</b>	<b>66,488,440</b>
			<b>Total del Pasivo y Hacienda Pública /Patrimonio</b>	<b>64,506,797</b>	<b>67,568,308</b>

Bajo protesta de decir verdad declaramos que los Estados Financieros y sus notas, son razonablemente correctos y son responsabilidad del emisor.

  
 MTRO. DANIEL MEDINA MERCADO  
 DIRECTOR DE ADMINISTRACIÓN Y FINANZAS


  
 EDUARDO GONZÁLEZ BLAS  
 RECTOR



**Cuenta Pública 2025**  
**Universidad Tecnológica de Calvillo**  
**Estado de Variación en la Hacienda Pública**  
**Del 1 de Enero al 31 de Diciembre de 2025**  
**(Cifras en Pesos)**

Concepto	Hacienda Pública / Patrimonio Contribuido	Hacienda Pública / Patrimonio Generado de Ejercicios Anteriores	Hacienda Pública / Patrimonio Generado del Ejercicio	Exceso o Insuficiencia en la Actualización de la Hacienda Pública / Patrimonio	TOTAL
<b>Hacienda Pública/ Patrimonio Contribuido Neto de 2024</b>	<b>49,252,275</b>				<b>49,252,275</b>
Aportaciones	0	0	0	0	0
Donaciones de Capital	12,216,259	0	0	0	12,216,259
Actualización de la Hacienda Pública/Patrimonio	37,036,016	0	0	0	37,036,016
<b>Hacienda Pública/Patrimonio Generado Neto de 2024</b>		<b>19,804,154</b>	<b>-2,567,989</b>		<b>17,236,165</b>
Resultado del Ejercicio (Ahorro/Desahorro)	0	0	-2,567,989	0	-2,567,989
Resultados de Ejercicios Anteriores	0	29,292,006	0	0	29,292,006
Revalúos	0	9,259,259	0	0	9,259,259
Reservas	0	0	0	0	0
Rectificaciones de Resultados de Ejercicios Anteriores	0	-18,747,110	0	0	-18,747,110
<b>Exceso o Insuficiencia en la Actualización de la Hacienda Pública/Patrimonio Neto de 2024</b>				<b>0</b>	<b>0</b>
Resultado por Posición Monetaria	0	0	0	0	0
Resultado por Tenencia de Activos no Monetarios	0	0	0	0	0
<b>Hacienda Pública/Patrimonio Neto Final de 2024</b>	<b>49,252,275</b>	<b>19,804,154</b>	<b>-2,567,989</b>	<b>0</b>	<b>66,488,440</b>
<b>Cambios en la Hacienda Pública/Patrimonio Contribuido Neto de 2025</b>	<b>0</b>				<b>0</b>
Aportaciones	0	0	0	0	0
Donaciones de Capital	0	0	0	0	0
Actualización de la Hacienda Pública/Patrimonio	0	0	0	0	0
<b>Variaciones de la Hacienda Pública/Patrimonio Generado Neto de 2025</b>		<b>-2,567,888</b>	<b>-48,565</b>		<b>-2,616,453</b>
Resultado del Ejercicio (Ahorro/Desahorro)	0	0	-2,297,402	0	-2,297,402
Resultados de Ejercicios Anteriores	0	-2,567,888	2,567,989	0	101
Revalúos	0	0	0	0	0
Reservas	0	0	0	0	0
Rectificaciones de Resultados de Ejercicios Anteriores	0	0	-319,152	0	-319,152
<b>Cambios en el Exceso o Insuficiencia en la Actualización de la Hacienda Pública/Patrimonio Neto de 2025</b>				<b>0</b>	<b>0</b>
Resultado por Posición Monetaria	0	0	0	0	0
Resultado por Tenencia de Activos no Monetarios	0	0	0	0	0
<b>Hacienda Pública/Patrimonio Neto Final de 2025</b>	<b>49,252,275</b>	<b>17,236,266</b>	<b>-2,616,554</b>	<b>0</b>	<b>63,871,988</b>

Bajo protesta de decir verdad declaramos que los Estados Financieros y sus notas, son razonablemente correctos y son responsabilidad del emisor.

  
 MTRO. DANIEL MEDINA MERCADO  
 DIRECTOR DE ADMINISTRACIÓN Y FINANZAS

  
 EDUARDO GONZÁLEZ BLAS  
 RECTOR



Cuenta Pública 2025  
 Universidad Tecnológica de Calvillo  
 Estado de Cambios en la Situación Financiera  
 Del 1 de Enero al 31 de Diciembre de 2025  
 (Cifras en Pesos)

Concepto	Origen	Aplicación
<b>ACTIVO</b>	<b>4,462,959</b>	<b>1,401,448</b>
<b>Activo Circulante</b>	<b>444,529</b>	<b>287,966</b>
Efectivo y Equivalentes	0	287,966
Derechos a Recibir Efectivo o Equivalentes	444,529	0
Derechos a Recibir Bienes o Servicios	0	0
Inventarios	0	0
Almacenes	0	0
Estimación por Pérdida o Deterioro de Activos Circulantes	0	0
Otros Activos Circulantes	0	0
<b>Activo No Circulante</b>	<b>4,018,430</b>	<b>1,113,482</b>
Inversiones Financieras a Largo Plazo	0	0
Derechos a Recibir Efectivo o Equivalentes a Largo Plazo	0	0
Bienes Inmuebles, Infraestructura y Construcciones en Proceso	0	0
Bienes Muebles	0	1,113,482
Activos Intangibles	0	0
Depreciación, Deterioro y Amortización Acumulada de Bienes	4,018,430	0
Activos Diferidos	0	0
Estimación por Pérdida o Deterioro de Activos no Circulantes	0	0
Otros Activos no Circulantes	0	0
<b>PASIVO</b>	<b>0</b>	<b>445,059</b>
<b>Pasivo Circulante</b>	<b>0</b>	<b>445,059</b>
Cuentas por Pagar a Corto Plazo	0	445,059
Documentos por Pagar a Corto Plazo	0	0
Porción a Corto Plazo de la Deuda Pública a Largo Plazo	0	0
Títulos y Valores a Corto Plazo	0	0
Pasivos Diferidos a Corto Plazo	0	0
Fondos y Bienes de Terceros en Garantía y/o Administración a Corto Plazo	0	0
Provisiones a Corto Plazo	0	0
Otros Pasivos a Corto Plazo	0	0
<b>Pasivo No Circulante</b>	<b>0</b>	<b>0</b>
Cuentas por Pagar a Largo Plazo	0	0
Documentos por Pagar a Largo Plazo	0	0
Deuda Pública a Largo Plazo	0	0
Pasivos Diferidos a Largo Plazo	0	0
Fondos y Bienes de Terceros en Garantía y/o en Administración a Largo Plazo	0	0
Provisiones a Largo Plazo	0	0
<b>HACIENDA PÚBLICA/PATRIMONIO</b>	<b>270,587</b>	<b>2,887,040</b>
<b>Hacienda Pública/Patrimonio Contribuido</b>	<b>0</b>	<b>0</b>
Aportaciones	0	0
Donaciones de Capital	0	0
Actualización de la Hacienda Pública/Patrimonio	0	0
<b>Hacienda Pública/Patrimonio Generado</b>	<b>270,587</b>	<b>2,887,040</b>
Resultado del Ejercicio (Ahorro/Desahorro)	270,587	0
Resultados de Ejercicios Anteriores	0	2,567,888
Revalúos	0	0
Reservas	0	0
Rectificaciones de Resultados de Ejercicios Anteriores	0	319,152
<b>Exceso o Insuficiencia en la Actualización de la Hacienda Pública/Patrimonio</b>	<b>0</b>	<b>0</b>
Resultado por Posición Monetaria	0	0
Resultado por Tenencia de Activos no Monetarios	0	0

Bajo protesta de decir verdad declaramos que los Estados Financieros y sus notas, son razonablemente correctos y son responsabilidad del emisor.

MTRO. DANIEL MEDINA MERCADO  
 DIRECTOR DE ADMINISTRACIÓN Y FINANZAS


EDUARDO GONZÁLEZ BLAS  
 RECTOR




**Cuenta Pública 2025**  
**Universidad Tecnológica de Calvillo**  
**Estado de Flujos de Efectivo**  
**Del 1 de Enero al 31 de Diciembre de 2025**  
**(Cifras en Pesos)**

Concepto	2025	2024
<b>Flujos de Efectivo de las Actividades de Operación</b>		
<b>Origen</b>	<b>28,526,121</b>	<b>25,060,178</b>
Impuestos	0	0
Cuotas y Aportaciones de Seguridad Social	0	0
Contribuciones de Mejoras	0	0
Derechos	0	0
Productos	890	1,375
Aprovechamientos	0	0
Ingresos por Venta de Bienes y Prestación de Servicios	7,323,527	3,755,025
Participaciones, Aportaciones, Convenios, Incentivos Derivados de la Colaboración Fiscal y Fondos Distintos de Aportaciones	0	0
Transferencias, Asignaciones, Subsidios y Subvenciones, y Pensiones y Jubilaciones	21,201,705	21,303,778
Otros Orígenes de Operación	0	0
<b>Aplicación</b>	<b>27,124,674</b>	<b>23,598,100</b>
Servicios Personales	19,260,464	16,872,814
Materiales y Suministros	1,325,760	1,035,496
Servicios Generales	6,189,194	5,520,510
Transferencias Internas y Asignaciones al Sector Público	0	0
Transferencias al Resto del Sector Público	0	0
Subsidios y Subvenciones	0	0
Ayudas Sociales	10,000	70,000
Pensiones y Jubilaciones	0	0
Transferencias a Fideicomisos, Mandatos y Contratos Análogos	0	0
Transferencias a la Seguridad Social	0	0
Donativos	0	0
Transferencias al Exterior	0	0
Participaciones	0	0
Aportaciones	0	0
Convenios	0	0
Otras Aplicaciones de Operación	339,256	99,280
<b>Flujos Netos de Efectivo por Actividades de Operación</b>	<b>1,401,448</b>	<b>1,462,077</b>
<b>Flujos de Efectivo de las Actividades de Inversión</b>		
<b>Origen</b>	<b>0</b>	<b>0</b>
Bienes Inmuebles, Infraestructura y Construcciones en Proceso	0	0
Bienes Muebles	0	0
Otros Orígenes de Inversión	0	0
<b>Aplicación</b>	<b>1,113,482</b>	<b>1,019,754</b>
Bienes Inmuebles, Infraestructura y Construcciones en Proceso	0	0
Bienes Muebles	1,113,482	938,294
Otras Aplicaciones de Inversión	0	81,460
<b>Flujos Netos de Efectivo por Actividades de Inversión</b>	<b>-1,113,482</b>	<b>-1,019,754</b>
<b>Flujos de Efectivo de las Actividades de Financiamiento</b>		
<b>Origen</b>	<b>0</b>	<b>0</b>
Endeudamiento Neto	0	0
Interno	0	0
Externo	0	0
Otros Orígenes de Financiamiento	0	0
<b>Aplicación</b>	<b>0</b>	<b>0</b>
Servicios de la Deuda	0	0
Interno	0	0
Externo	0	0
Otras Aplicaciones de Financiamiento	0	0
<b>Flujos Netos de Efectivo por Actividades de Financiamiento</b>	<b>0</b>	<b>0</b>
<b>Incremento/Disminución Neta en el Efectivo y Equivalentes al Efectivo</b>	<b>287,966</b>	<b>442,323</b>
<b>Efectivo y Equivalentes al Efectivo al Inicio del Ejercicio</b>	<b>1,582,364</b>	<b>1,140,041</b>
<b>Efectivo y Equivalentes al Efectivo al Final del Ejercicio</b>	<b>1,870,330</b>	<b>1,582,364</b>

Bajo protesta de decir verdad declaramos que los Estados Financieros y sus notas, son razonablemente correctos y son responsabilidad del emisor.

  
 MTRO. DANIEL MEDINA MERCADO  
 DIRECTOR DE ADMINISTRACIÓN Y FINANZAS

  
 EDUARDO GONZÁLEZ BLAS  
 RECTOR



Cuenta Pública 2025  
Universidad Tecnológica de Calvillo  
Informe sobre Pasivos Contingentes  
Del 1 de Enero al 31 de Diciembre de 2025  
(Cifras en Pesos)

En cumplimiento a lo dispuesto en los artículos 46, Fracción I, Inciso f) y 52 de la Ley General de Contabilidad Gubernamental y de conformidad con lo establecido en el Capítulo VII, Numeral II, Inciso h) del Manual de Contabilidad Gubernamental emitido por el CONAC, el Ente Público informa lo siguiente:

Cuenta	Concepto	Importe
7420-0001	RESOLUCIÓN DE DEMANDAS LABORALES	\$653,363.16
<b>TOTAL</b>		\$653,363.16

Bajo protesta de decir verdad declaramos que los Estados Financieros y sus notas, son razonablemente correctos y son responsabilidad del emisor.

MTRO. DANIEL MEDINA MERCADO  
DIRECTOR DE ADMINISTRACIÓN Y FINANZAS

EDUARDO GONZÁLEZ BLAS  
RECTOR

**Cuenta Pública 2025**  
**Universidad Tecnológica de Calvillo**  
**Notas a los Estados Financieros**  
**Al 31 de Diciembre de 2025**  
**(Cifras en Pesos)**

**I) NOTAS A LOS ESTADOS FINANCIEROS**

**a) NOTAS DE GESTIÓN ADMINISTRATIVA**

**1. Autorización e Historia**

- a) Fecha de creación del ente público: 08 de julio 2013
- b) Principales cambios en su estructura: actualmente la Universidad cuenta con las siguientes plazas autorizadas, 7 mandos medios y superiores, 45 académicos (varía de acuerdo al número de profesores de asignatura por cuatrimestre) y 30 personal administrativo y secretarial.

**2. Panorama Económico y Financiero**


La Universidad Tecnológica de Calvillo actualmente cuenta con tres principales fuentes de financiamientos que corresponden a la recepción de recursos provenientes del convenio específico para la asignación de recursos de recursos financieros para la operación de las Universidades Tecnológicas para el ejercicio fiscal 2023 y recursos propios, con dichos recursos cubre las necesidades propias de la operación que se aplican en el capítulo 1000, 2000 y 3000 , quedando poco recurso para el crecimiento en infraestructura educativa e inclusive para el propio mantenimiento de la ya existente; los gastos de operación van en incremento, principalmente a causa de la inflación misma en los productos y servicios de tal forma que será necesario buscar la forma de generar ingresos propios y solicitar apoyo al Estado y/o a la Federación, así como implementar políticas que favorezcan el máximo aprovechamiento de los recursos económicos, materiales y humanos con los que se cuenta actualmente.

**3. Organización y Objeto Social**

- a) "Objeto social.

- I. Ofrecer programas cortos de educación superior, de dos años, con las características de intensidad, pertinencia, flexibilidad y calidad;
- II. Formar, a partir de egresados del bachillerato, Técnicos Superiores Universitarios aptos para la aplicación de conocimientos y la solución de problemas con un sentido de innovación en la incorporación de los avances científicos y tecnológicos;
- III. Ofrecer programas de continuidad de estudios para sus egresados y para egresados del nivel Técnico Superior Universitario o Profesional Asociado de otras Instituciones de Educación Superior, que permitan a los estudiantes alcanzar los niveles académicos de ingeniería técnica (Licencia Profesional) y licenciatura;
- IV. Desarrollar estudios o proyectos en las áreas de su competencia, que se traduzcan en aportaciones concretas que contribuyan al mejoramiento y mayor eficiencia de la producción de bienes o servicios y a la elevación de la calidad de vida de la comunidad;

  
\_\_\_\_\_  
Mtro. Daniel Medina Mercado  
Director de Administración y Finanzas

  
\_\_\_\_\_  
Eduardo González Blas  
Rector

- V. Desarrollar programas de apoyo técnico en beneficio de la comunidad;
- VI. Promover la cultura científica y tecnológica; y
- VII. Desarrollar las funciones de vinculación con los sectores público, privado y social, para contribuir al desarrollo tecnológico y social de la comunidad.

- b) Principal actividad: Servicios Educativos de Nivel Superior
- c) Ejercicio fiscal: 2023
- d) Régimen jurídico: Organismo Público Descentralizado de la Administración Pública Estatal dotada de personalidad jurídica y patrimonio propios
- e) Consideraciones fiscales del ente: retenedor de ISR por sueldos y salarios, cuotas IMSS, cuotas ISSSSPEA y el Impuesto Sobre Nómina.
- f) Estructura organizacional básica: La estructura organizacional, se integra por los mandos medios y superiores, personal académico y personal administrativo, la cual se constituye de acuerdo al analítico de sueldos emitido y autorizado por la Dirección General de Universidades Tecnológicas para el ejercicio fiscal 2023.
- g) "Fideicomisos de los cuales es fideicomitente o fideicomisario, y contratos análogos, incluyendo mandatos de los cuales es parte.  
La Universidad no cuenta, ni es parte de fideicomisos, ni contratos análogos, ni mandatos.

#### 4. Bases de Preparación de los Estados Financieros

- a) Si se ha observado la normatividad emitida por el CONAC y las disposiciones legales aplicables. En la preparación y emisión de los estados financieros de la Universidad Tecnológica de Calvillo se da cumplimiento a lo establecido en la normatividad emitida por el CONAC y las disposiciones legales a que es sujeta como un organismo público descentralizado.
- b) La normatividad aplicada para el reconocimiento, valuación y revelación de los diferentes rubros de la información financiera, así como las bases de medición utilizadas para la elaboración de los estados financieros. Para el registro de las operaciones que se realizan en la Universidad Tecnológica se basa en el costo histórico y en el caso de algunos activos se ha usado el valor de revaluos (para aquellos donados por la Universidad Tecnológica del Norte), los cuales cumplen con los criterios establecidos en las NIIF.
- c) Postulados básicos de Contabilidad Gubernamental (PBCG). Para el reconocimiento de las operaciones, la elaboración y presentación de los estados financieros la Universidad Tecnológica considera los 11 postulados básicos de contabilidad gubernamental, emitidos por el Consejo de Armonización Contable
- d) Normatividad supletoria. Durante el ejercicio que se informa no se aplicó ninguna normatividad supletoria
- e) Para las entidades que por primera vez estén implementando la base de devengado de acuerdo a la Ley de Contabilidad: No Aplica



Mtro. Daniel Medina Mercado  
Director de Administración y Finanzas




Eduardo González Blas  
Rector

## 5. Políticas de Contabilidad Significativas

- a) Actualización: Actualmente la Universidad Tecnológica de Calvillo tiene el registro de sus activos a valor histórico, solo se realizó un avalúo de los bienes donados por la Universidad Tecnológica del Norte, en el año 2021, mismos que fueron actualizados en los registros contables.
- b) Informar sobre la realización de operaciones en el extranjero y de sus efectos en la información financiera gubernamental, La Universidad Tecnológica de Calvillo no realizó durante el ejercicio que informa operaciones en el extranjero.
- c) Método de valuación de la inversión en acciones de Compañías subsidiarias no consolidadas y asociadas. La Universidad Tecnológica de Calvillo, no cuenta con inversiones en acciones de compañías subsidiaria no consolidadas y asociadas.
- d) Sistema y método de valuación de inventarios y costo de lo vendido. Actualmente la Universidad Tecnológica de Calvillo registra sus inventarios a costo de adquisición y no realiza periódicamente valuación de inventarios, ni ha vendido ningún bien mueble o inmueble.
- e) Beneficios a empleados: La Universidad Tecnológica de Calvillo no cuenta con reserva actuarial ni estimaciones de gastos tanto de los beneficiarios actuales como futuros.
- f) Provisiones: La Universidad Tecnológica de Calvillo, cuenta con un Fondo de Contingencia, cuyo objeto es: El Fondo de Contingencia tiene por objetivo, servir como un fondo de financiamiento para que el Titular, por medio del Director de Administración y Finanzas, realice las acciones de prevención, respuesta, recuperación y reconstrucción respecto de los efectos de fenómenos naturales eventualidades y emergencias sociales y económicas que pudieran surgir a lo largo de un ejercicio presupuestario no contempladas en las previsiones del gasto que afecten o puedan afectar el patrimonio u operación de la Universidad (art. 3, del Reglamento de Operación del Fondo de Contingencia de la Universidad Tecnológica de Calvillo). El fondo de contingencia se integra de los recursos remanentes no ejercidos de que obtenga la Universidad por cualquier título, aportaciones y otros que forman parte de su patrimonio, incluyendo los intereses que generen dichos recursos, entre otros conceptos (Art. 4, del Reglamento de Operación del Fondo de Contingencia de la Universidad Tecnológica de Calvillo).
- g) Reservas: La Universidad Tecnológica de Calvillo, no cuenta con reservas.
- h) Cambios en políticas contables y corrección de errores junto con la revelación de los efectos que se tendrá en la información financiera del ente público, ya sea retrospectivos o prospectivos. Durante el ejercicio que se presenta no hubo cambios en políticas contables
- i) Reclasificaciones: Durante el ejercicio que se informa se hicieron reclasificaciones por error en el registro contable de una cuenta a otra.
- j) Depuración y cancelación de saldos. Durante el ejercicio que se informa no se hicieron depuraciones ni cancelaciones de cuentas.

  
Mtro. Daniel Medina Mercado  
Director de Administración y Finanzas

  
Eduardo González Blas  
Rector


**6. Posición en Moneda Extranjera y Protección por Riesgo Cambiario**

- a) Activos en moneda extranjera. La Universidad Tecnológica de Calvillo no tiene a la fecha que se informa activos en moneda extranjera.
- b) Pasivos en moneda extranjera. La Universidad Tecnológica de Calvillo no tiene a la fecha que se informa pasivos en moneda extranjera.
- c) Posición en moneda extranjera. La Universidad Tecnológica de Calvillo no tiene a la fecha que se informa posición en moneda extranjera.
- d) Tipo de cambio. No Aplica
- e) Equivalente en moneda nacional. No Aplica

**7. Reporte Analítico del Activo**

- a) Vida útil, porcentajes de depreciación y amortización utilizados en los diferentes tipos de activos, o el importe de las pérdidas por deterioro reconocidas. Para la determinación de vida útil, porcentajes de depreciación y amortización aplicados a los activos propiedad de la Universidad Tecnológica de Calvillo, se considera los emitidos por el Consejo Nacional de Armonización Contable
- b) Cambios en el porcentaje de depreciación y amortización y en el valor de los activos ocasionado por deterioro. Durante el periodo que se informa no hubo cambios en los porcentajes de depreciación y amortización de activos.
- c) Importe de los gastos capitalizados en el ejercicio, tanto financieros como de investigación y desarrollo. Durante el ejercicio que se informa no se capitalizaron gastos
- d) Riesgos por tipo de cambio o tipo de interés de las inversiones financieras. La Universidad Tecnológica de Calvillo durante el ejercicio que se informa no tiene inversiones financieras de ningún tipo.
- e) Valor en el ejercicio de los bienes construidos por la entidad. Durante el ejercicio no se construyeron bienes, sin embargo, el valor de los bienes de acuerdo a la información financiera es por un monto de: \$59,485,513.56.38
- f) Otras circunstancias de carácter significativo que afecten el activo. A la fecha que se informa no se tienen registrados riesgos que impliquen una afectación significativa en el activo.

  
\_\_\_\_\_  
Mtro. Daniel Medina Mercado  
Director de Administración y Finanzas

  
\_\_\_\_\_  
Eduardo González Blas  
Rector

g) Desmantelamiento de Activos, procedimientos, implicaciones, efectos contables. Durante el ejercicio que se informa no hubo desmantelamiento de activos, procedimientos, implicaciones ni efectos contables que afecten.

h) Administración de activos; planeación con el objetivo de que el ente los utilice de manera más efectiva. Se cuenta con un responsable de control patrimonial, se mantienen actualizados los resguardos y se hacen revisiones periódicas de éstos.

Adicionalmente, se deben incluir las explicaciones de las principales variaciones en el activo, en cuadros comparativos como sigue:

a) Inversiones en valores. La Universidad Tecnológica de Calvillo durante el ejercicio que se reporta no tuvo inversiones en valores

b) Patrimonio de Organismos Descentralizados de Control Presupuestario Indirecto. La Universidad Tecnológica de Calvillo durante el ejercicio que se reporta no genera control presupuestario indirecto.

c) Inversiones en empresas de participación mayoritaria. La Universidad Tecnológica de Calvillo durante el ejercicio que se reporta no tuvo inversiones en empresas de participación mayoritaria.

d) Inversiones en empresas de participación minoritaria. La Universidad Tecnológica de Calvillo durante el ejercicio que se reporta no tuvo inversiones en empresas de participación minoritaria.

e) Patrimonio de Organismos Descentralizados de Control Presupuestario Directo: La Universidad Tecnológica de Calvillo tiene un patrimonio de \$64,506,797.00.



Mtro. Daniel Medina Mercado  
Director de Administración y Finanzas



Eduardo González Blas  
Rector


CONCEPTO	SALDO INICIAL	CARGOS DEL PERIODO	ABONOS DEL PERIODO	SALDO FINAL	VARIACIÓN DEL PERIODO
<b>ACTIVO</b>	<b>67,568,308</b>	<b>69,332,651</b>	<b>72,394,163</b>	<b>64,506,797</b>	<b>-3,061,511</b>
<i>Activo Circulante</i>	<b>2,029,309</b>	<b>68,219,170</b>	<b>68,375,733</b>	<b>1,872,746</b>	<b>-156,563</b>
<i>Efectivo y equivalentes</i>	1,582,364	39,471,808	39,183,842	1,870,330	287,966
<i>Derechos a Recibir Efectivo o Equivalente</i>	445,541	28,744,520	29,189,049	1,012	-444,529
<i>Derechos a Recibir Bienes o Servicios</i>	384	2,842	2,842	384	0
<i>Inventarios</i>	0	0	0	0	0
<i>Almacenes</i>	0	0	0	0	0
<i>Estimación por pérdidas o deterioros de activos circulantes</i>	0	0	0	0	0
<i>Otros Activos Circulantes</i>	1,020	0	0	1,020	0
<b>Activo No Circulante</b>	<b>65,538,999</b>	<b>1,113,482</b>	<b>4,018,430</b>	<b>62,634,051</b>	<b>-2,904,948</b>
<i>Inversiones Financieras a Largo Plazo</i>	0	0	0	0	0
<i>Derechos a Recibir Efectivo o Equivalentes a Largo Plazo</i>	0	0	0	0	0
<i>Bienes Inmuebles, Infraestructura y Construcciones en proceso</i>	70,481,014	0	0	70,481,014	0
<i>Bienes Muebles</i>	31,390,252	1,113,482	0	32,503,734	1,113,482
<i>Activos Intangibles</i>	2,113,737	0	0	2,113,737	0
<i>Depreciación, Deterioro y Amortización Acumulada de bienes</i>	-38,446,004	0	4,018,430	-42,464,433	-4,018,430
<i>Activos Diferidos</i>	0	0	0	0	0
<i>Estimación por pérdidas o deterioros de activos no circulantes</i>	0	0	0	0	0
<i>Otros Activos no Circulantes</i>	0	0	0	0	0

## 8. Fideicomisos, Mandatos y Análogos

a) Por ramo administrativo que los reporta. La Universidad Tecnológica de Calvillo no tiene ni forma parte de ningún fideicomiso, mandato y análogos.

b) Enlistar los de mayor monto de disponibilidad, relacionando aquéllos que conforman el 80% de las disponibilidades. No Aplica

  
Mtro. Daniel Medina Mercado  
Director de Administración y Finanzas

  
Eduardo González Blas  
Rector

## 9. Reporte de la Recaudación

a) Análisis del comportamiento de la recaudación correspondiente al ente público o cualquier tipo de ingreso, de forma separada los ingresos locales de los federales.

<b>CONCEPTO</b>	<b>RECAUDADO AL 31 DE DICIEMBRE 2025</b>
Ingresos por Venta de Bienes y Servicios	7,323,526.54
Transferencias, Asignaciones, Convenios y Subsidios	21,201.705.00
Rendimientos Financieros	889.83
<b>Total</b>	<b>28,526,121.37</b>

b) Proyección de la recaudación e ingresos en el mediano plazo.

<b>CONCEPTO</b>	<b>ESTIMADO AL 31 DE DICIEMBRE 2026</b>
Ingresos por Venta de Bienes y Servicios	9,105,000.00
Transferencias, Asignaciones, Convenios y Subsidios	20,367,699
Rendimientos Financieros	-
<b>Total</b>	<b>29,472,699.00</b>

## 10. Información sobre la Deuda y el Reporte Analítico de la Deuda

a) Utilizar al menos los siguientes indicadores: deuda respecto al PIB y deuda respecto a la recaudación tomando, como mínimo, un periodo igual o menor a 5 años. No Aplica, toda vez que la Universidad Tecnológica de Calvillo durante el ejercicio que se informa no tiene deuda pública.

b) Información de manera agrupada por tipo de valor gubernamental o instrumento financiero en la que se consideren intereses, comisiones, tasa, perfil de vencimiento y otros gastos de la deuda. No Aplica


## 11. Calificaciones otorgadas

No Aplica

## 12. Proceso de Mejora

a) Principales Políticas de control interno. No se cuenta con políticas de Control Interno Institucional, sin embargo, se tiene implementado el Sistema de Gestión de Calidad basado en ISO 9001:2015

  
Mtro. Daniel Medina Mercado  
Director de Administración y Finanzas

  
Eduardo González Blas  
Rector

b) Medidas de desempeño financiero, metas y alcance. Se tienen establecidos objetivos por programa, los cuales se muestran en los indicadores de desempeño que son parte integrante de la cuenta pública y se encuentran publicados en la siguiente liga: <https://eservicios2.aguascalientes.gob.mx/servicios/sicaf2/sicaf2.aspx?id=316828>

### 13. Información por Segmentos

No se presenta información por segmentos

### 14 Eventos Posteriores al Cierre

Se realizará para el ejercicio siguiente el análisis y de ser necesario la reclasificación de los bienes muebles, así como la revisión de algunas cuentas con saldos de ejercicios anteriores. Se encuentra pendiente el registro en los activos el brazo robótico.

### 15 Partes Relacionadas

No existen partes relacionadas que pudieran ejercer influencia significativa sobre la toma de decisiones financieras y operativas.

**16 Responsabilidad Sobre la Presentación Razonable de la Información Contable. "Bajo Protesta de decir verdad declaramos que los Estados Financieros y sus notas, son razonablemente correctos y son responsabilidad del emisor".**

## b) NOTAS DE DESGLOSE

### I) NOTAS AL ESTADO DE ACTIVIDADES

#### Ingresos y Otros Beneficios

1.

Concepto	Importe
IMPUESTOS	-
PARTICIPACIONES, APORTACIONES, CONVENIOS, INCENTIVOS DERIVADOS DE LA COLABORACIÓN FISCAL Y FONDOS DISTINTOS DE APORTACIONES	21,201,705
OTROS INGRESOS Y BENEFICIOS VARIOS	7,324,416
<b>Suma</b>	<b>28,526,121</b>

  
Mtro. Daniel Medina Mercado  
Director de Administración y Finanzas

  
Eduardo González Blas  
Rector

Concepto	Importe	%
IMPUESTOS SOBRE LOS INGRESOS	0	0
PARTICIPACIONES	0	0
OTROS INGRESOS Y BENEFICIOS VARIOS (ingresos propios, ramo 11, ingresos fiscales y otros)	0	0

### Ingresos de Gestión

Concepto	Importe
INGRESOS POR VENTA DE BIENES Y SERVICIOS Y OTROS	7,324,416
<b>Suma</b>	<b>7,324,416</b>

### Participaciones, Aportaciones, Convenios, Incentivos Derivados de la Colaboración Fiscal, Fondos Distintos de Aportaciones, Transferencias, Asignaciones, Subsidios y Subvenciones, y Pensiones y Jubilaciones

Concepto	Importe
	\$ .00
	\$ .00
<b>Subtotal PARTICIPACIONES</b>	<b>0</b>
APORTACIONES	\$ .00
<b>Subtotal APORTACIONES</b>	<b>-</b>
	\$ .00
	\$ .00
<b>Subtotal CONVENIOS</b>	<b>0</b>
INCENTIVOS DERIVADOS DE LA COLABORACIÓN FISCAL	\$ .00
<b>Subtotal INCENTIVOS DERIVADOS DE LA COLABORACIÓN FISCAL</b>	<b>0</b>
FONDOS DISTINTOS DE APORTACIONES	\$ .00
<b>Subtotal FONDOS DISTINTOS DE APORTACIONES</b>	<b>0</b>
TRANSFERENCIAS Y ASIGNACIONES	\$ .00
<b>Subtotal TRANSFERENCIAS Y ASIGNACIONES</b>	<b>0</b>
SUBSIDIOS Y SUBVENCIONES	\$ 21,201,705
<b>Subtotal SUBSIDIOS Y SUBVENCIONES</b>	<b>21,201,705</b>
PENSIONES Y JUBILACIONES	\$ .00
<b>Subtotal PENSIONES Y JUBILACIONES</b>	<b>0</b>
<b>Suma</b>	<b>21,201,705</b>



Mtro. Daniel Medina Mercado  
Director de Administración y Finanzas



Eduardo González Blas  
Rector

### Otros Ingresos y Beneficios

Concepto	Importe
Remanentes de ejercicios anteriores	\$ 1,064,677.13
<b>Suma</b>	<b>1,064,677.13</b>

### Gastos y Otras Pérdidas:

1.

Concepto	Importe
SERVICIOS PERSONALES	19,260,464
TRANSFERENCIAS INTERNAS Y ASIGNACIONES AL SECTOR PÚBLICO	\$ .00
PARTICIPACIONES	\$ .00
INTERESES DE LA DEUDA PÚBLICA	\$ .00
ESTIMACIONES, DEPRECIACIONES, DETERIOROS, OBSOLESCENCIA Y AMORTIZACIONES	4,018,430
INVERSIÓN PÚBLICA NO CAPITALIZABLE	\$ .00
<b>Suma</b>	<b>23,278,694</b>

Concepto	Importe	%
REMUNERACIONES AL PERSONAL DE CARÁCTER PERMANENTE	6,642,275	
ASIGNACIONES AL SECTOR PÚBLICO	\$ .00	
PARTICIPACIONES DE LA FEDERACIÓN A ENTIDADES FEDERATIVAS Y MUNICIPIOS	\$ .00	
INTERESES DE LA DEUDA PÚBLICA INTERNA	\$ .00	
DEPRECIACIÓN DE BIENES MUEBLES	2,018,478	
CONSTRUCCIÓN EN BIENES NO CAPITALIZABLE	\$ .00	


### Gastos de Funcionamiento

Concepto	Importe
SERVICIOS PERSONALES	19,260,464
MATERIALES Y SUMINISTROS	1,325,760
SERVICIOS GENERALES	6,208,870

### Transferencias, Asignaciones, Subsidios y Otras Ayudas

Concepto	Importe
AYUDAS SOCIALES	10,000
<b>Suma</b>	<b>10,000</b>

  
Mtro. Daniel Medina Mercado  
Director de Administración y Finanzas

  
Eduardo González Blas  
Rector

**Participaciones y Aportaciones**

Concepto	Importe
	\$ .00
<b>Suma</b>	<b>0</b>

**Intereses, Comisiones y Otros Gastos de la Deuda Pública**

Concepto	Importe
	\$ .00
<b>Suma</b>	<b>0</b>

**Otros Gastos y Pérdidas Extraordinarias**

Concepto	Importe
	\$ .00
<b>Suma</b>	<b>0</b>

**Inversión Pública**

Concepto	Importe
	\$ .00
<b>Suma</b>	<b>0</b>

**II) NOTAS AL ESTADO DE SITUACIÓN FINANCIERA****Activo**


· Efectivo y Equivalentes

1.

A continuación, se relacionan las cuentas que integran el rubro de efectivo y equivalentes:

Concepto	2025
EFFECTIVO	0
BANCOS/TESORERÍA	\$ 1,870,330
INVERSIONES TEMPORALES (HASTA 3 MESES)	0
FONDOS CON AFECTACIÓN ESPECÍFICA	0
DEPÓSITOS DE FONDOS DE TERCEROS EN GARANTÍA Y/O ADMINISTRACIÓN	0
OTROS EFECTIVOS Y EQUIVALENTES	0
<b>Suma</b>	<b>1,870,330</b>

  
 Mtro. Daniel Medina Mercado  
 Director de Administración y Finanzas

  
 Eduardo González Blas  
 Rector

Efectivo

Representa el monto en dinero propiedad del ente público en caja y aquel que está a su cuidado y administración.

Concepto	Importe
CAJA CHICA	\$ .00
<b>Suma</b>	<b>0</b>

Bancos/Tesorería

Representa el monto de efectivo disponible propiedad de La Universidad Tecnológica de Calvillo, en instituciones bancarias, su importe se integra por:

Banco	Importe
BBVA	\$ 1,870,330
	\$ .00
	\$ .00
<b>Suma</b>	<b>\$ 1,870,330</b>

Inversiones Temporales

Representa el monto de efectivo invertido por La Universidad Tecnológica de Calvillo, la cual se efectúa a plazos que van de inversión a la vista hasta 90 días, su importe se integra por:

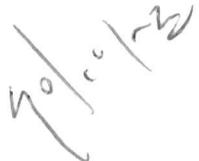
Banco	Importe
	\$ .00
	\$ .00
	\$ .00
	\$ .00
	\$ .00
<b>Suma</b>	<b>0</b>

Fondos con Afectación Específica

Representan el monto de los fondos con afectación específica que deben financiar determinados gastos o actividades.

Banco	Importe
	\$ .00
	\$ .00
<b>Suma</b>	<b>0</b>

  
\_\_\_\_\_  
Mtro. Daniel Medina Mercado  
Director de Administración y Finanzas

  
\_\_\_\_\_  
Eduardo González Blas  
Rector

2 Derechos a recibir Efectivo y Equivalentes y Bienes o Servicios

Concepto	Importe		
	90	180	365
<b>Plazo Máximo en días</b>	<b>90</b>	<b>180</b>	<b>365</b>
Derechos a recibir efectivo o equivalentes	1,012	0	-
Derechos a recibir bienes o servicios	384.00	0	0
<b>Suma</b>	<b>1,396</b>	<b>0</b>	<b>-</b>

Cuentas por Cobrar a Corto Plazo

Representa el monto de los derechos de cobro a favor del ente público, cuyo origen es distinto de los ingresos por contribuciones, productos y aprovechamientos, que serán exigibles en un plazo menor o igual a doce meses.

Concepto	Importe		
	90	180	365
<b>Plazo Máximo en días</b>	<b>90</b>	<b>180</b>	<b>365</b>
Ingresos por Venta de Bienes y Prestación de Servicios	\$ .00	\$ .00	\$ .00
<b>Suma</b>	<b>\$ .00</b>	<b>\$ .00</b>	<b>\$ .00</b>

Deudores Diversos por Cobrar a Corto Plazo

Concepto	Importe		
	90	180	365
<b>Plazo Máximo en días</b>	<b>90</b>	<b>180</b>	<b>365</b>
Deudores diversos por cobrar a corto plazo	\$ .00	\$ .00	\$ .00
<b>Suma</b>	<b>\$ .00</b>	<b>\$ .00</b>	<b>\$ .00</b>


3 Otros Derechos a recibir Efectivo y Equivalentes a Corto Plazo

Concepto	Importe		
	90	180	365
<b>Plazo Máximo en días</b>	<b>90</b>	<b>180</b>	<b>365</b>
Otros derechos a recibir efectivo o equivalentes a Corto Plazo	\$ .00	\$ .00	\$ .00
<b>Suma</b>	<b>\$ .00</b>	<b>\$ .00</b>	<b>\$ .00</b>

Anticipo a Proveedores por Adquisición de Bienes y Prestación de Servicios a Corto Plazo

Concepto	Importe		
	90	180	365
<b>Plazo Máximo en días</b>	<b>90</b>	<b>180</b>	<b>365</b>
Anticipo a Proveedores	\$ .00	\$ .00	\$ .00
<b>Suma</b>	<b>\$ .00</b>	<b>\$ .00</b>	<b>\$ .00</b>

  
 Mtro. Daniel Medina Mercado  
 Director de Administración y Finanzas

  
 Eduardo González Blas  
 Rector


- Inventarios
- 4. No Aplica
- Almacenes
- 5. No Aplica
- Inversiones Financieras
- 6. "No Aplica, ya que no se cuenta con Fideicomisos, Madatos y Contratos Análogos
- 7. "No Aplica, Integración de saldos de las cuentas, Participaciones y Aportaciones de Capital, Inversiones a Largo Plazo y Título y Valores a Largo Plazo.
- Bienes Muebles, Inmuebles e Intangibles
- 8. Bienes Muebles

Concepto	valor en libros 2025	Depreciación del Ejercicio	Depreciación acumulada
MOBILIARIO Y EQUIPO DE ADMINISTRACIÓN	19,580,873	739,143	16,219,474
MOBILIARIO Y EQUIPO EDUCACIONAL Y RECREATIVO	3,515,828	354,263	3,134,322
EQUIPO INSTRUMENTAL MÉDICO Y DE LABORATORIO	6,130	-	6,128
VEHÍCULOS Y EQUIPO DE TRANSPORTE	1,980,911	202,871	1,980,901
MAQUINARIA, OTROS EQUIPOS Y HERRAMIENTAS	7,419,992	722,201	6,098,925
<b>Total BIENES MUEBLES</b>	<b>32,503,734</b>	<b>2,018,478</b>	<b>27.439,750</b>

Bienes Inmuebles, Infraestructura y Construcciones en Proceso

Concepto	valor en libros 2025	Depreciación del Ejercicio	Depreciación acumulada
TERRENOS	10,995,500	-	-
EDIFICIOS NO HABITACIONALES	58,933,705	1,999,953	13,075,929
<b>Total BIENES INMUEBLES, INFRAESTRUCTURA Y CONSTRUCCIONES EN PROCESO</b>	<b>69,929,205</b>	<b>1,999,953</b>	<b>13,075,929</b>

  
 Mtro. Daniel Medina Mercado  
 Director de Administración y Finanzas

  
 Eduardo González Blas  
 Rector

Depreciaciones

Concepto	Depreciación del Ejercicio	Depreciación acumulada
DEPRECIACIÓN ACUMULADA DE BIENES MUEBLES	2,018,478	27,439,750
<b>Total</b> DEPRECIACIÓN, DETERIORO Y AMORTIZACIÓN ACUMULADA DE BIENES	<b>2,018,478</b>	<b>27,439,750</b>

9. Activos Intangibles

Concepto	valor en libros 2025	Depreciación del Ejercicio	Depreciación acumulada
SOFTWARE	88,654	-	5,132
LICENCIAS	2,025,083	-	1,943,623
<b>Total</b> ACTIVOS INTANGIBLES	<b>2,113,737</b>	<b>-</b>	<b>1,948,755</b>

Activo Diferido

Concepto	valor en libros 2025	Depreciación del Ejercicio	Depreciación acumulada
OTROS ACTIVOS DIFERIDOS	\$ .00	-	-
<b>Tot</b> DEPRECIACIÓN, DETERIORO Y AMORTIZACIÓN <b>al</b> ACUMULADA DE BIENES	<b>\$ .00</b>	<b>-</b>	<b>-</b>

Amortizaciones


Concepto	Depreciación del Ejercicio	Depreciación acumulada
AMORTIZACIÓN ACUMULADA DE ACTIVOS INTANGIBLES	-	1,948,755
<b>Total</b> DEPRECIACIÓN, DETERIORO Y AMORTIZACIÓN ACUMULADA DE BIENES	<b>-</b>	<b>1,948,755</b>

Estimaciones y Deterioros

10. La Universidad Tecnológica de Calvillo en el ejercicio que se informa no tiene estimaciones para cuentas incobrables, ni estimaciones para deterioros

Otros Activos

  
 Mtro. Daniel Medina Mercado  
 Director de Administración y Finanzas

  
 Eduardo González Blas  
 Rector

11.

Otros Activos Circulantes

Concepto	2025	Depreciación del Ejercicio	Depreciación acumulada
VALORES EN GARANTÍA	\$ .00	-	-
BIENES EN GARANTÍA (EXCLUYE DEPÓSITOS DE FONDOS)	\$ .00	-	-
<b>Total DEPRECIACIÓN, DETERIORO Y AMORTIZACIÓN ACUMULADA DE BIENES</b>	<b>\$ .00</b>	<b>-</b>	<b>-</b>

Otros Activos No Circulantes

Concepto	2025	Depreciación del Ejercicio	Depreciación acumulada
BIENES EN CONCESIÓN	\$ .00	-	-
BIENES EN ARRENDAMIENTO FINANCIERO	\$ .00	-	-
<b>Total DEPRECIACIÓN, DETERIORO Y AMORTIZACIÓN ACUMULADA DE BIENES</b>	<b>\$ .00</b>	<b>-</b>	<b>-</b>

**Pasivo**

Cuentas y Documentos por pagar

1.

Servicios Personales por Pagar a Corto Plazo

Concepto	Importe		
	90	180	365
Plazo Máximo en días			
Cuotas al IMSS	57,829.82	-	-
<b>Suma</b>	<b>57,829.82</b>	<b>-</b>	<b>-</b>

Proveedores por Pagar a Corto Plazo

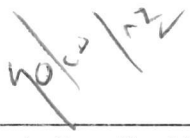
Representa los adeudos con proveedores derivados de operaciones del ente público, con vencimiento menor o igual a doce meses.

Concepto	Importe		
	90	180	365
Plazo Máximo en días			
CFE Suministradora de Servicios Básicos	19,676.00	-	-
<b>Suma</b>	<b>\$ 19,676.00</b>	<b>\$ .00</b>	<b>\$ .00</b>

Fondos y Bienes de Terceros en Garantía y/o Administración

2. La Universidad Tecnológica de Calvillo no cuenta con Fondos y Bienes de Terceros en Garantía y/o Administración

  
 Mtro. Daniel Medina Mercado  
 Director de Administración y Finanzas

  
 Eduardo González Blas  
 Rector

Pasivos Diferidos

3. "Se informará de las cuentas de los pasivos diferidos por tipo, monto y naturaleza, así como las características significativas que les impacten o pudieran impactarles financieramente."

Pasivos Diferidos a Corto Plazo

Concepto	Importe		
	90	180	365
Plazo Máximo en días			
	-	-	-
Suma	-	-	-

Pasivos Diferidos a Largo Plazo

Concepto	Importe		
	+365		
Plazo Máximo en días			
	-	-	-
Suma	-	-	-

Provisiones

- 4.

Provisiones a Corto Plazo

Concepto	Monto	Características
Provisiones a Corto Plazo	-	
Suma	-	

Provisiones a Largo Plazo

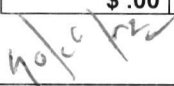
Concepto	Monto	Características
Provisiones a Largo Plazo	-	
Suma	-	

Otros Pasivos

- 5.

Concepto	Importe		
	90	180	365
Plazo Máximo en días			
Impuesto Sobre Nómina	73,666.00	-	-
ISR por retenciones de sueldos y salarios pagados	471,018.00	-	-
Otras retenciones	-	-	-
Reembolsos pendientes por titulación	-	-	84,025.00
Suma	\$ 544,684.00	\$ .00	\$ 85,025.00

  
 Mtro. Daniel Medina Mercado  
 Director de Administración y Finanzas

  
 Eduardo González Blas  
 Rector

### III) NOTAS AL ESTADO DE VARIACIÓN EN LA HACIENDA PÚBLICA

1. Modificaciones al patrimonio contribuido por tipo, naturaleza y monto.

Concepto Patrimonio Contribuido	Importe
Aportaciones	-
Donaciones de Capital	12,216,259.00
Actualización de la Hacienda Pública /Patrimonio	37,036,016.00
<b>Hacienda Pública/Patrimonio Contribuido</b>	<b>\$ 49,252,275.00</b>

2. Se informará de manera agrupada, acerca del monto y procedencia de los recursos que modifican al patrimonio generado.

Concepto Patrimonio Generado	Importe
Resultado del ejercicio (Ahorro/Desahorro)	- 2,567,988.70
Resultado de ejercicios anteriores	29,292,005.78
Revalúos	9,259,258.66
Reservas	-
Rectificaciones de Resultados de Ejercicios anteriores	- 18,147,110.43
<b>Hacienda Pública/Patrimonio Generado</b>	<b>17,236,165.31</b>

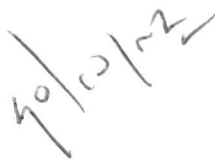
### IV) NOTAS AL ESTADO DE FLUJOS DE EFECTIVO

Efectivo y equivalentes

1.

Efectivo y Equivalentes		
Concepto	2025	2024
Efectivo	0	0
Bancos/Tesorería	1,870,330	1,582,364
Bancos/Dependencias y Otros	0	0
Inversiones Temporales (Hasta 3 meses)	0	0
Fondos con Afectación Específica	0	0
Depósitos de Fondos de Terceros en Garantía y/o Administración	0	0
Otros Efectivos y Equivalentes	0	0
<b>Total</b>	<b>1,870,330</b>	<b>1,582,364</b>

  
 Mtro. Daniel Medina Mercado  
 Director de Administración y Finanzas

  
 Eduardo González Blas  
 Rector


2.

<b>Adquisiciones de Actividades de Inversión efectivamente pagadas</b>		
<b>Concepto</b>	<b>2025</b>	<b>2024</b>
<b>Bienes Inmuebles, Infraestructura y Construcciones en Proceso</b>		
Terrenos	0	0
Viviendas	0	0
Edificios no Habitacionales	0	0
Infraestructura	0	0
Construcciones en Proceso en Bienes de Dominio Público	0	0
Construcciones en Proceso en Bienes Propios	0	0
Otros Bienes Inmuebles	0	0
<b>Bienes Muebles</b>	0	0
Mobiliario y Equipo de Administración	1,069,454	881,236
Mobiliario y Equipo Educativo y Recreativo	-	-
Equipo e Instrumental Médico y de Laboratorio	0	0
Vehículos y Equipo de Transporte	0	0
Equipo de Defensa y Seguridad	0	0
Maquinaria, Otros Equipos y Herramientas	44,027	43,605
Colecciones, Obras de Arte y Objetos Valiosos	0	0
Activos Biológicos	0	0
<b>Otras Inversiones</b>	0	0
<b>Total</b>	<b>1,113,481</b>	<b>924,841</b>

3.

<b>CONCILIACION DE FLUJOS DE EFECTIVO NETOS</b>		
<b>Concepto</b>	<b>2025</b>	<b>2024</b>
<b>Resultado del Ejercicio Ahorro /Desahorro</b>	- 2,297,402	- 2,567,989
<b>Movimientos de partidas (o rubros) que no afectan al efectivo</b>		
Depreciación	-	-
Amortización	42,464,433	38,446,004
Incrementos en las provisiones	0	0
Incremento en inversiones producido por revaluación	0	0
Ganancia/pérdida en venta de bienes muebles, inmuebles e intangibles	0	0
Incremento en cuentas por cobrar	287,966	442,323
<b>Flujos de Efectivo Netos de las Actividades de Operación</b>	<b>1,401,448</b>	<b>1,462,077</b>

  
Mtro. Daniel Medina Mercado  
Director de Administración y Finanzas

  
Eduardo González Blas  
Rector

V) **CONCILIACIÓN ENTRE LOS INGRESOS PRESUPUESTARIOS Y CONTABLES, ASÍ  
COMO ENTRE LOS EGRESOS PRESUPUESTARIOS Y LOS GASTOS CONTABLES**

<b>Conciliación entre Ingresos Presupuestarios y Contables del 01 de enero al 31 de diciembre 2025</b>	
<b>1. Total de Ingresos Presupuestarios</b>	<b>28,526,121.37</b>
2. Más Ingresos Contables No Presupuestarios	0
2.1 Ingresos Financieros	0
2.2 Incremento por Variación de Inventarios	0
2.4 Disminución del Exceso de Provisiones	0
2.5 Otros Ingresos y Beneficios Varios	0
2.6 Otros Ingresos Contables No Presupuestarios	0
	0
3. Menos Ingresos Presupuestarios No Contables	0
3.1 Aprovechamientos Patrimoniales	0
3.2 Ingresos Derivados de Financiamientos	0
3.3 Otros Ingresos Presupuestarios No Contables	0
<b>4. Total de Ingresos Contables</b>	<b>28,526,121.37</b>



Mtro. Daniel Medina Mercado  
Director de Administración y Finanzas



Eduardo González Blas  
Rector

<b>Conciliación entre Egresos Presupuestarios y los Gastos Contables del 01 de enero al 31 de diciembre 2025</b>	
<b>1. Total de Egresos Presupuestarios</b>	<b>27,918,575</b>
2. Menos Egresos Presupuestarios No Contables	2,439,242
2.1 Materias Primas y Materiales de Producción y Comercialización	0
2.2 Materiales y Suministros	1,325,760
2.3 Mobiliario y Equipo de Administración	1,069,454
2.4 Mobiliario y Equipo Educacional y Recreativo	0
2.5 Equipo e Instrumental Médico y de Laboratorio	0
2.6 Vehículos y Equipo de Transporte	0
2.7 Equipo de Defensa y Seguridad	0
2.8 Maquinaria, Otros Equipos y Herramientas	44,028
2.9 Activos Biológicos	0
2.10 Bienes Inmuebles	0
2.11 Activos Intangibles	0
2.12 Obra Pública en Bienes de Dominio Público	0
2.13 Obra Pública en Bienes Propios	0
2.14 Acciones y Participaciones de Capital	0
2.15 Compra de Títulos y Valores	0
2.16 Concesión de Préstamos	0
2.17 Inversiones en Fideicomisos, Mandatos y Otros Análogos	0
2.18 Provisiones para Contingencias y Otras Erogaciones Especiales	0
2.19 Amortización de la Deuda Pública	0
2.20 Adeudos de Ejercicios Fiscales Anteriores (ADEFAS)	0
2.21 Otros Egresos Presupuestales No Contables	0
<b>3. Más Gastos Contables No Presupuestarios</b>	<b>5,344,189</b>
3.1 Estimaciones, Depreciaciones, Deterioros, Obsolescencias y Amortizaciones	4,018,430
3.2 Provisiones	0
3.3 Disminución de Inventarios	0
3.4 Otros Gastos	0
3.5 Inversión Pública no capitalizable	0
3.5 Aumento por Insuficiencia de Provisiones	0
3.6 Materiales y Suministros (Consumos)	1,325,760
3.7 Otros Gastos Contables No Presupuestales	0
<b>4. Total de Gasto Contable</b>	<b>30,823,523</b>



Mtro. Daniel Medina Mercado  
Director de Administración y Finanzas



Eduardo González Blas  
Rector

**c) NOTAS DE MEMORIA (CUENTAS DE ORDEN)**

**Cuentas de Orden Contables**

<b>Cuenta de Orden Contables</b>	
<b>Concepto</b>	<b>Importe</b>
1. VALORES EN CUSTODIA	\$ .00
2. POR TIPO DE EMISIÓN DE INSTRUMENTO	\$ .00
3. CONTRATOS FIRMADOS DE CONSTRUCCIÓN	\$ .00
4. CUSTODIA DE VALORES	\$ .00
5. BIENES BAJO CONTRATO EN COMODATO	\$ .00
6. CONTRATO DE COMODATO POR BIENES	\$ .00
7. DEMANDAS LABORALES	653,363

**Cuentas de Orden Presupuestario**


<b>Cuentas de Orden Presupuestarias de Ingresos</b>	
<b>Concepto</b>	<b>2025</b>
Ley de Ingresos Estimada	\$ 24,342,808.25
Ley de Ingresos por Ejecutar	\$ 4,183,313.12
Modificaciones a la Ley de Ingresos Estimada	\$ 4,182,423.29
Ley de Ingresos Devengada	\$ 28,526,121.37
Ley de Ingresos Recaudada	\$ 28,526,121.37

<b>Cuentas de Orden Presupuestarias de Egresos</b>	
<b>Concepto</b>	<b>2025</b>
Presupuesto de Egresos Aprobado	\$24,342,808.25
Presupuesto de Egresos por Ejercer	\$ 0.00
Modificaciones al Presupuesto de Egresos Aprobado	\$4,182,423.29
Presupuesto de Egresos Comprometido	\$27,976,405.01
Presupuesto de Egresos Devengado	\$27,918,575.19
Presupuesto de Egresos Ejercido	\$27,898,899.19
Presupuesto de Egresos Pagado	\$27,898,899.19

**Bajo Protesta de decir verdad declaramos que los Estados Financieros y sus notas, son razonablemente correctos y son responsabilidad del emisor.**



Mtro. Daniel Medina Mercado  
Director de Administración y Finanzas



Eduardo González Blas  
Rector



**Cuenta Pública 2025**  
**Universidad Tecnológica de Calvillo**  
**Estado Analítico del Activo**  
**Del 1 de Enero al 31 de Diciembre de 2025**  
**(Cifras en Pesos)**

Concepto	Saldo Inicial	Cargos del Periodo	Abonos del Periodo	Saldo Final	Variación del Periodo
<b>ACTIVO</b>	<b>67,568,308</b>	<b>69,332,651</b>	<b>72,394,163</b>	<b>64,506,797</b>	<b>-3,061,511</b>
<b>Activo Circulante</b>	<b>2,029,309</b>	<b>68,219,170</b>	<b>68,375,733</b>	<b>1,872,746</b>	<b>-156,563</b>
Efectivo y Equivalentes	1,582,364	39,471,808	39,183,842	1,870,330	287,966
Derechos a Recibir Efectivo o Equivalentes	445,541	28,744,520	29,189,049	1,012	-444,529
Derechos a Recibir Bienes o Servicios	384	2,842	2,842	384	0
Inventarios	0	0	0	0	0
Almacenes	0	0	0	0	0
Estimación por Pérdida o Deterioro de Activos Circulantes	0	0	0	0	0
Otros Activos Circulantes	1,020	0	0	1,020	0
<b>Activo No Circulante</b>	<b>65,538,999</b>	<b>1,113,482</b>	<b>4,018,430</b>	<b>62,634,051</b>	<b>-2,904,948</b>
Inversiones Financieras a Largo Plazo	0	0	0	0	0
Derechos a Recibir Efectivo o Equivalentes a Largo Plazo	0	0	0	0	0
Bienes Inmuebles, Infraestructura y Construcciones en Proceso	70,481,014	0	0	70,481,014	0
Bienes Muebles	31,390,252	1,113,482	0	32,503,734	1,113,482
Activos Intangibles	2,113,737	0	0	2,113,737	0
Depreciación, Deterioro y Amortización Acumulada de Bienes	-38,446,004	0	4,018,430	-42,464,433	-4,018,430
Activos Diferidos	0	0	0	0	0
Estimación por Pérdida o Deterioro de Activos no Circulantes	0	0	0	0	0
Otros Activos no Circulantes	0	0	0	0	0

Bajo protesta de decir verdad declaramos que los Estados Financieros y sus notas, son razonablemente correctos y son responsabilidad del emisor.

MTRO. DANIEL MEDINA MERCADO  
DIRECTOR DE ADMINISTRACIÓN Y FINANZAS

EDUARDO GONZÁLEZ BLAS  
RECTOR



**Cuenta Pública 2025**  
**Universidad Tecnológica de Calvillo**  
**Estado Analítico de la Deuda y Otros Pasivos**  
**Del 1 de Enero al 31 de Diciembre de 2025**  
**(Cifras en Pesos)**

Denominación de las Deudas	Moneda de Contratación	Institución o País Acreedor	Saldo Inicial del Periodo	Saldo Final del Periodo
<b>DEUDA PÚBLICA</b>				
<b>Corto Plazo</b>				
<b>Deuda Interna</b>			0	0
Instituciones de Crédito	Peso	México	0	0
Títulos y Valores	Peso	México	0	0
Arrendamientos Financieros	Peso	México	0	0
<b>Deuda Externa</b>			0	0
Organismos Financieros Internacionales	Peso	México	0	0
Deuda Bilateral	Peso	México	0	0
Títulos y Valores	Peso	México	0	0
Arrendamientos Financieros	Peso	México	0	0
<b>Subtotal de Deuda Pública a Corto Plazo</b>			0	0
<b>Largo Plazo</b>				
<b>Deuda Interna</b>			0	0
Instituciones de Crédito	Peso	México	0	0
Títulos y Valores	Peso	México	0	0
Arrendamientos Financieros	Peso	México	0	0
<b>Deuda Externa</b>			0	0
Organismos Financieros Internacionales	Peso	México	0	0
Deuda Bilateral	Peso	México	0	0
Títulos y Valores	Peso	México	0	0
Arrendamientos Financieros	Peso	México	0	0
<b>Subtotal de Deuda Pública a Largo Plazo</b>			0	0
<b>Total de Otros Pasivos</b>	Peso	México	1,079,868	634,809
<b>Total de Deuda Pública y Otros Pasivos</b>			1,079,868	634,809

Bajo protesta de decir verdad declaramos que los Estados Financieros y sus notas, son razonablemente correctos y son responsabilidad del emisor.

  
 \_\_\_\_\_  
 MTRO. DANIEL MEDINA MERCADO  
 DIRECTOR DE ADMINISTRACIÓN Y FINANZAS

  
 \_\_\_\_\_  
 EDUARDO GONZÁLEZ BLAS  
 RECTOR



# Presupuestaria

CUENTA PÚBLICA 2025



Cuenta Pública 2025  
 Universidad Tecnológica de Calvillo  
 Estado Analítico de Ingresos  
 Del 1 de Enero al 31 de Diciembre de 2025  
 (Cifras en Pesos)

Rubro de Ingresos / Fuente de Financiamiento	Ingreso					Diferencia
	Estimado	Ampliaciones / (Reducciones)	Modificado	Devengado	Recaudado	
Impuestos	0	0	0	0	0	0
Cuotas y Aportaciones de Seguridad Social	0	0	0	0	0	0
Contribuciones de Mejoras	0	0	0	0	0	0
Derechos	0	0	0	0	0	0
Productos	0	0	0	890	890	890
Aprovechamientos	0	0	0	0	0	0
Ingresos por Venta de Bienes, Prestación de Servicios y Otros Ingresos	4,981,446	2,342,080	7,323,527	7,323,527	7,323,527	2,342,080
Participaciones, Aportaciones, Convenios, Incentivos Derivados de la Colaboración Fiscal y Fondos Distintos de Aportaciones	0	0	0	0	0	0
Transferencias, Asignaciones, Subsidios y Subvenciones, y Pensiones y Jubilaciones	19,361,362	1,840,343	21,201,705	21,201,705	21,201,705	1,840,343
Ingresos Derivados de Financiamientos	0	0	0	0	0	0
<b>Total</b>	<b>24,342,808</b>	<b>4,182,423</b>	<b>28,525,232</b>	<b>28,526,121</b>	<b>28,526,121</b>	
				<b>Ingresos excedentes</b>		<b>4,183,313</b>

Rubro de Ingresos / Fuente de Financiamiento	Ingreso					Diferencia
	Estimado	Ampliaciones / (Reducciones)	Modificado	Devengado	Recaudado	
<b>Ingresos del Poder Ejecutivo Federal o Estatal y de los Municipios</b>	<b>0</b>	<b>0</b>	<b>0</b>	<b>0</b>	<b>0</b>	<b>0</b>
Impuestos	0	0	0	0	0	0
Cuotas y Aportaciones de Seguridad Social	0	0	0	0	0	0
Contribuciones de Mejoras	0	0	0	0	0	0
Derechos	0	0	0	0	0	0
Productos	0	0	0	0	0	0
Aprovechamientos	0	0	0	0	0	0
Participaciones, Aportaciones, Convenios, Incentivos Derivados de la Colaboración Fiscal y Fondos Distintos de Aportaciones	0	0	0	0	0	0
Transferencias, Asignaciones, Subsidios y Subvenciones, y Pensiones y Jubilaciones	0	0	0	0	0	0
<b>Ingresos de los Entes Públicos de los Poderes Legislativo y Judicial, de los Órganos Autónomos y del Sector Paraestatal o Paramunicipal, así como de las Empresas Públicas del Estado</b>	<b>24,342,808</b>	<b>4,182,423</b>	<b>28,525,232</b>	<b>28,526,121</b>	<b>28,526,121</b>	<b>4,183,313</b>
Cuotas y Aportaciones de Seguridad Social	0	0	0	0	0	0
Productos	0	0	0	890	890	890
Ingresos por Venta de Bienes, Prestación de Servicios y Otros Ingresos	4,981,446	2,342,080	7,323,527	7,323,527	7,323,527	2,342,080
Transferencias, Asignaciones, Subsidios y Subvenciones, y Pensiones y Jubilaciones	19,361,362	1,840,343	21,201,705	21,201,705	21,201,705	1,840,343
<b>Ingresos derivados de financiamiento</b>	<b>0</b>	<b>0</b>	<b>0</b>	<b>0</b>	<b>0</b>	<b>0</b>
Ingresos Derivados de Financiamientos	0	0	0	0	0	0
<b>Total</b>	<b>24,342,808</b>	<b>4,182,423</b>	<b>28,525,232</b>	<b>28,526,121</b>	<b>28,526,121</b>	
				<b>Ingresos excedentes</b>		<b>4,183,313</b>

MTRO. DANIEL MEDINA MERCADO  
 DIRECTOR DE ADMINISTRACIÓN Y FINANZAS

EBUARDO GONZÁLEZ BLAS  
 RECTOR



**Cuenta Pública 2025**  
**Universidad Tecnológica de Calvillo**  
**Estado Analítico del Ejercicio del Presupuesto de Egresos**  
**Clasificación Administrativa**  
**Del 1 de Enero al 31 de Diciembre de 2025**  
**(Cifras en Pesos)**

Concepto	Egresos					Subejercicio
	Aprobado	Ampliaciones/ (Reducciones)	Modificado	Devengado	Pagado	
<b>RECTORIA</b>	<b>1,437,051</b>	<b>-100,446</b>	<b>1,336,605</b>	<b>1,336,605</b>	<b>1,336,605</b>	<b>0</b>
RECTORIA	1,437,051	-100,446	1,336,605	1,336,605	1,336,605	0
<b>DIRECCION DE VINCULACION</b>	<b>1,102,701</b>	<b>1,159,040</b>	<b>2,261,741</b>	<b>2,261,741</b>	<b>2,261,741</b>	<b>0</b>
VINCULACION	1,102,701	1,159,040	2,261,741	2,261,741	2,261,741	0
<b>DIRECCION DE PLANEACION</b>	<b>1,563,532</b>	<b>-291,629</b>	<b>1,271,904</b>	<b>1,271,904</b>	<b>1,271,904</b>	<b>0</b>
PLANEACION	1,029,107	27,103	1,056,210	1,056,210	1,056,210	0
SERVICIOS ESCOLARES	534,425	-318,732	215,694	215,694	215,694	0
<b>DEPARTAMENTO JURIDICO</b>	<b>369,446</b>	<b>29,770</b>	<b>399,216</b>	<b>399,216</b>	<b>399,216</b>	<b>0</b>
JURIDICO	369,446	29,770	399,216	399,216	399,216	0
<b>DIRECCION DE ADMINISTRACION Y FINANZAS</b>	<b>11,262,102</b>	<b>1,275,240</b>	<b>12,537,342</b>	<b>12,027,340</b>	<b>12,007,664</b>	<b>510,002</b>
ADMINISTRACION Y FINANZAS	6,089,521	-416,147	5,673,374	5,615,544	5,615,544	57,830
SERVICIOS GENERALES	4,659,241	1,253,667	5,912,909	5,460,737	5,441,061	452,172
SOPORTE TECNICO	513,340	437,719	951,059	951,059	951,059	0
<b>DIRECCION ACADEMICA</b>	<b>7,960,756</b>	<b>2,229,677</b>	<b>10,190,432</b>	<b>10,093,778</b>	<b>10,093,778</b>	<b>96,654</b>
DIRECCION ACADEMICA	7,960,756	2,229,677	10,190,432	10,093,778	10,093,778	96,654
<b>ÓRGANO INTERNO DE CONTROL</b>	<b>647,220</b>	<b>-119,228</b>	<b>527,992</b>	<b>527,992</b>	<b>527,992</b>	<b>0</b>
ÓRGANO INTERNO DE CONTROL	647,220	-119,228	527,992	527,992	527,992	0
<b>Total del Egreso</b>	<b>24,342,808</b>	<b>4,182,423</b>	<b>28,525,232</b>	<b>27,918,575</b>	<b>27,898,899</b>	<b>606,656</b>

  
 MTRO. DANIEL MEDINA MERCADO  
 DIRECTOR DE ADMINISTRACIÓN Y FINANZAS

  
 EDUARDO GONZÁLEZ BLAS  
 RECTOR



**Cuenta Pública 2025**  
**Universidad Tecnológica de Calvillo**  
**Estado Analítico del Ejercicio del Presupuesto de Egresos**  
**Clasificación Económica (por Tipo de Gasto)**  
**Del 1 de Enero al 31 de Diciembre de 2025**  
**(Cifras en Pesos)**

Concepto	Egresos					Subejercicio
	Aprobado	Ampliaciones/ (Reducciones)	Modificado	Devengado	Pagado	
Gasto Corriente	24,342,808	3,068,942	27,411,750	26,805,093	26,785,417	606,656
Gasto de Capital	0	1,113,482	1,113,482	1,113,482	1,113,482	0
Amortización de la Deuda y Disminución de Pasivos	0	0	0	0	0	0
Pensiones y Jubilaciones	0	0	0	0	0	0
Participaciones	0	0	0	0	0	0
<b>Total del Egreso</b>	<b>24,342,808</b>	<b>4,182,423</b>	<b>28,525,232</b>	<b>27,918,575</b>	<b>27,898,899</b>	<b>606,656</b>

MTRO. DANIEL MEDINA MERCADO  
 DIRECTOR DE ADMINISTRACIÓN Y FINANZAS

EDUARDO GONZÁLEZ BLAS  
 RECTOR



Cuenta Pública 2025  
 Universidad Tecnológica de Calvillo  
 Estado Analítico del Ejercicio del Presupuesto de Egresos  
 Clasificación por Objeto del Gasto (Capítulo y Concepto)  
 Del 1 de Enero al 31 de Diciembre de 2025  
 (Cifras en Pesos)

Concepto	Egresos						Subyericio
	Aprobado	Ampliaciones (Reducciones)	Modificado	Devengado	Pagado		
<b>Servicios Personales</b>	<b>17,805,389</b>	<b>1,809,589</b>	<b>19,414,948</b>	<b>19,260,464</b>	<b>19,260,464</b>	<b>154,484</b>	
Remuneraciones al Personal de Carácter Permanente	7,589,952	9,411,850	6,645,293	6,642,275	6,642,275	3,018	
Remuneraciones al Personal de Carácter Transitorio	4,221,150	2,145,143	6,366,293	6,272,657	6,272,657	93,636	
Remuneraciones Adicionales y Especiales	2,154,400	896,243	2,852,643	2,852,643	2,852,643	0	
Seguridad Social	2,132,257	72,346	2,204,603	2,146,774	2,146,774	57,830	
Otras Prestaciones Sociales y Económicas	1,107,600	238,514	1,346,114	1,346,114	1,346,114	0	
Previsiones	600,000	899,999	0	0	0	0	
Pago de Estímulos a Servidores Públicos	0	0	0	0	0	0	
<b>Materiales y Suministros</b>	<b>789,828</b>	<b>535,932</b>	<b>1,325,760</b>	<b>1,325,760</b>	<b>1,325,760</b>	<b>0</b>	
Materiales de Administración, Emisión de Documentos y Artículos Oficiales	346,078	351,811	697,889	697,889	697,889	0	
Alimentos y Utensilios	66,950	6,021	60,919	60,919	60,919	0	
Materiales Primas y Materiales de Producción y Comercialización	0	0	0	0	0	0	
Materiales y Artículos de Construcción y de Reparación	42,000	49,276	91,276	91,276	91,276	0	
Productos Químicos, Farmacéuticos y de Laboratorio	22,600	17,646	14,954	14,954	14,954	0	
Combustibles, Lubricantes y Aditivos	275,400	29,353	304,753	304,753	304,753	0	
Vestuario, Blancos, Prendas de Protección y Artículos Deportivos	3,200	681	3,881	3,881	3,881	0	
Materiales y Suministros Para Seguridad	0	0	0	0	0	0	
Herramientas, Refacciones y Accesorios Menores	33,600	118,488	152,088	152,088	152,088	0	
<b>Servicios Generales</b>	<b>5,667,621</b>	<b>993,421</b>	<b>6,661,042</b>	<b>6,208,870</b>	<b>6,189,194</b>	<b>452,172</b>	
Servicios Básicos	484,000	72,157	556,157	556,157	536,481	0	
Servicios de Arrendamiento	715,400	832,891	1,548,291	1,548,291	1,548,291	0	
Servicios Profesionales, Científicos, Técnicos y Otros Servicios	1,156,860	158,410	998,450	998,450	998,450	0	
Servicios Financieros, Bancarios y Comerciales	126,100	15,494	141,594	141,594	141,594	0	
Servicios de Instalación, Reparación, Mantenimiento y Conservación	1,671,460	95,483	1,766,943	1,314,771	1,314,771	452,172	
Servicios de Comunicación Social y Publicidad	236,800	39,338	276,138	276,138	276,138	0	
Servicios de Traslado y Viáticos	207,001	102,811	164,191	164,191	164,191	0	
Servicios Oficiales	705,000	73,159	778,159	778,159	778,159	0	
Otros Servicios Generales	365,000	66,118	431,119	431,119	431,119	0	
<b>Transferencias, Asignaciones, Subsidios y Otras Ayudas</b>	<b>60,000</b>	<b>-50,000</b>	<b>10,000</b>	<b>10,000</b>	<b>10,000</b>	<b>0</b>	
Transferencias Internas y Asignaciones al Sector Público	0	0	0	0	0	0	
Transferencias al Resto del Sector Público	0	0	0	0	0	0	
Subsidios y Subvenciones	0	0	0	0	0	0	
Ayudas Sociales	60,000	-50,000	10,000	10,000	10,000	0	
Pensiones y Jubilaciones	0	0	0	0	0	0	
Transferencias a Fideicomisos, Mandatos y Otros Análogos	0	0	0	0	0	0	
Transferencias a la Seguridad Social	0	0	0	0	0	0	
Donativos	0	0	0	0	0	0	
Transferencias al Exterior	0	0	0	0	0	0	
<b>Bienes Muebles, Inmuebles e Intangibles</b>	<b>0</b>	<b>1,113,482</b>	<b>1,113,482</b>	<b>1,113,482</b>	<b>1,113,482</b>	<b>0</b>	
Mobiliario y Equipo de Administración, Mobiliario y Equipo Educativos y de Investigación	0	1,069,454	1,069,454	1,069,454	1,069,454	0	
Equipo e Instrumental Médico y de Laboratorio	0	0	0	0	0	0	
Vehículos y Equipo de Transporte	0	0	0	0	0	0	
Equipo de Defensa y Seguridad	0	0	0	0	0	0	
Maquinaria, Otros Equipos y Herramientas	0	44,028	44,028	44,028	44,028	0	
Activos Biológicos	0	0	0	0	0	0	
Bienes Inmuebles	0	0	0	0	0	0	
Activos Intangibles	0	0	0	0	0	0	
<b>Inversión Pública</b>	<b>0</b>	<b>0</b>	<b>0</b>	<b>0</b>	<b>0</b>	<b>0</b>	
Obra Pública en Bienes de Dominio Público	0	0	0	0	0	0	
Obra Pública en Bienes Propios	0	0	0	0	0	0	
Proyectos Innovadores y Acciones de Investigación	0	0	0	0	0	0	
<b>Inversiones Financieras y Otras Provisiones</b>	<b>0</b>	<b>0</b>	<b>0</b>	<b>0</b>	<b>0</b>	<b>0</b>	
Inversiones Para el Fomento de Actividades Productivas	0	0	0	0	0	0	
Acciones y Participaciones de Capital	0	0	0	0	0	0	
Compra de Títulos y Valores	0	0	0	0	0	0	
Concesión de Préstamos	0	0	0	0	0	0	
Inversiones en Fideicomisos, Mandatos y Otros Análogos	0	0	0	0	0	0	
Otras Inversiones Financieras	0	0	0	0	0	0	
Provisiones para Contingencias y Otras Erogaciones Especiales	0	0	0	0	0	0	
<b>Participaciones y Aportaciones</b>	<b>0</b>	<b>0</b>	<b>0</b>	<b>0</b>	<b>0</b>	<b>0</b>	
Participaciones	0	0	0	0	0	0	
Aportaciones	0	0	0	0	0	0	
Convenios	0	0	0	0	0	0	
<b>Deuda Pública</b>	<b>20,000</b>	<b>20,000</b>	<b>0</b>	<b>0</b>	<b>0</b>	<b>0</b>	
Amortización de la Deuda Pública	0	0	0	0	0	0	
Intereses de la Deuda Pública	0	0	0	0	0	0	
Comisiones de la Deuda Pública	0	0	0	0	0	0	
Gastos de la Deuda Pública	20,000	20,000	0	0	0	0	
Costo por Coberturas	0	0	0	0	0	0	
Apoyos Financieros	0	0	0	0	0	0	
Adeudos de Ejercicios Fiscales Anteriores (Adefas)	0	0	0	0	0	0	
<b>Total del Egreso</b>	<b>24,342,808</b>	<b>4,182,423</b>	<b>28,525,232</b>	<b>27,918,575</b>	<b>27,899,899</b>	<b>606,656</b>	

MTRO. DANIEL MEDINA MERCADO  
 DIRECTOR DE ADMINISTRACIÓN Y FINANZAS

EDUARDO GONZÁLEZ BLAS  
 RECTOR



**Cuenta Pública 2025**  
**Universidad Tecnológica de Calvillo**  
**Estado Analítico del Ejercicio del Presupuesto de Egresos**  
**Clasificación por Objeto del Gasto (Capítulo y Concepto)**  
**Del 1 de Enero al 31 de Diciembre de 2025**  
**(Cifras en Pesos)**

Concepto	Egresos					Subejercicio
	Aprobado	Ampliaciones/ (Reducciones)	Modificado	Devengado	Pagado	
<b>Servicios Personales</b>	<b>17,805,359</b>	<b>1,609,589</b>	<b>19,414,948</b>	<b>19,260,464</b>	<b>19,260,464</b>	<b>154,484</b>
Remuneraciones al Personal de Carácter Permanente	7,589,952	-944,659	6,645,293	6,642,275	6,642,275	3,018
Remuneraciones al Personal de Carácter Transitorio	4,221,150	2,145,143	6,366,293	6,272,657	6,272,657	93,636
Remuneraciones Adicionales y Especiales	2,154,400	698,243	2,852,643	2,852,643	2,852,643	0
Seguridad Social	2,132,257	72,346	2,204,603	2,146,774	2,146,774	57,830
Otras Prestaciones Sociales y Económicas	1,107,600	238,514	1,346,114	1,346,114	1,346,114	0
Previsiones	600,000	-600,000	0	0	0	0
Pago de Estímulos a Servidores Públicos	0	0	0	0	0	0
<b>Materiales y Suministros</b>	<b>789,828</b>	<b>535,932</b>	<b>1,325,760</b>	<b>1,325,760</b>	<b>1,325,760</b>	<b>0</b>
Materiales de Administración, Emisión de Documentos y Artículos Oficiales	346,078	351,811	697,889	697,889	697,889	0
Alimentos y Utensilios	66,950	-6,031	60,919	60,919	60,919	0
Materias Primas y Materiales de Producción y Comercialización	0	0	0	0	0	0
Materiales y Artículos de Construcción y de Reparación	42,000	49,276	91,276	91,276	91,276	0
Productos Químicos, Farmacéuticos y de Laboratorio	22,600	-7,646	14,954	14,954	14,954	0
Combustibles, Lubricantes y Aditivos	275,400	29,353	304,753	304,753	304,753	0
Vestuario, Blancos, Prendas de Protección y Artículos Deportivos	3,200	681	3,881	3,881	3,881	0
Materiales y Suministros Para Seguridad	0	0	0	0	0	0
Herramientas, Refacciones y Accesorios Menores	33,600	118,488	152,088	152,088	152,088	0
<b>Servicios Generales</b>	<b>5,667,621</b>	<b>993,421</b>	<b>6,661,042</b>	<b>6,208,870</b>	<b>6,189,194</b>	<b>452,172</b>
Servicios Básicos	484,000	72,157	556,157	556,157	536,481	0
Servicios de Arrendamiento	715,400	832,891	1,548,291	1,548,291	1,548,291	0
Servicios Profesionales, Científicos, Técnicos y Otros Servicios	1,156,860	-158,410	998,450	998,450	998,450	0
Servicios Financieros Bancarios y Comerciales	126,100	15,494	141,594	141,594	141,594	0
Servicios de Instalación, Reparación, Mantenimiento y Conservación	1,671,460	95,483	1,766,943	1,314,771	1,314,771	452,172
Servicios de Comunicación Social y Publicidad	236,800	39,338	276,138	276,138	276,138	0
Servicios de Traslado y Viáticos	207,001	-42,811	164,191	164,191	164,191	0
Servicios Oficiales	705,000	73,159	778,159	778,159	778,159	0
Otros Servicios Generales	365,000	66,118	431,119	431,119	431,119	0
<b>Transferencias, Asignaciones, Subsidios y Otras Ayudas</b>	<b>60,000</b>	<b>-50,000</b>	<b>10,000</b>	<b>10,000</b>	<b>10,000</b>	<b>0</b>
Transferencias Internas y Asignaciones al Sector Público	0	0	0	0	0	0
Transferencias al Resto del Sector Público	0	0	0	0	0	0
Subsidios y Subvenciones	0	0	0	0	0	0
Ayudas Sociales	60,000	-50,000	10,000	10,000	10,000	0
Pensiones y Jubilaciones	0	0	0	0	0	0
Transferencias a Fideicomisos, Mandatos y Otros Análogos	0	0	0	0	0	0
Transferencias a la Seguridad Social	0	0	0	0	0	0
Donativos	0	0	0	0	0	0



**Cuenta Pública 2025**  
**Universidad Tecnológica de Calvillo**  
**Estado Analítico del Ejercicio del Presupuesto de Egresos**  
**Clasificación por Objeto del Gasto (Capítulo y Concepto)**  
**Del 1 de Enero al 31 de Diciembre de 2025**  
**(Cifras en Pesos)**

Concepto	Egresos					Subejercicio
	Aprobado	Ampliaciones/ (Reducciones)	Modificado	Devengado	Pagado	
Transferencias al Exterior	0	0	0	0	0	0
<b>Bienes Muebles, Inmuebles e Intangibles</b>	<b>0</b>	<b>1,113,482</b>	<b>1,113,482</b>	<b>1,113,482</b>	<b>1,113,482</b>	<b>0</b>
Mobiliario y Equipo de Administración	0	1,069,454	1,069,454	1,069,454	1,069,454	0
Mobiliario y Equipo Educativo y Recreativo	0	0	0	0	0	0
Equipo e Instrumental Médico y de Laboratorio	0	0	0	0	0	0
Vehículos y Equipo de Transporte	0	0	0	0	0	0
Equipo de Defensa y Seguridad	0	0	0	0	0	0
Maquinaria, Otros Equipos y Herramientas	0	44,028	44,028	44,028	44,028	0
Activos Biológicos	0	0	0	0	0	0
Bienes Inmuebles	0	0	0	0	0	0
Activos Intangibles	0	0	0	0	0	0
<b>Inversión Pública</b>	<b>0</b>	<b>0</b>	<b>0</b>	<b>0</b>	<b>0</b>	<b>0</b>
Obra Pública en Bienes de Dominio Público	0	0	0	0	0	0
Obra Pública en Bienes Propios	0	0	0	0	0	0
Proyectos Productivos y Acciones de Fomento	0	0	0	0	0	0
<b>Inversiones Financieras y Otras Provisiones</b>	<b>0</b>	<b>0</b>	<b>0</b>	<b>0</b>	<b>0</b>	<b>0</b>
Inversiones Para el Fomento de Actividades Productivas	0	0	0	0	0	0
Acciones y Participaciones de Capital	0	0	0	0	0	0
Compra de Títulos y Valores	0	0	0	0	0	0
Concesión de Préstamos	0	0	0	0	0	0
Inversiones en Fideicomisos, Mandatos y Otros Análogos	0	0	0	0	0	0
Otras Inversiones Financieras	0	0	0	0	0	0
Provisiones para Contingencias y Otras Erogaciones Especiales	0	0	0	0	0	0
<b>Participaciones y Aportaciones</b>	<b>0</b>	<b>0</b>	<b>0</b>	<b>0</b>	<b>0</b>	<b>0</b>
Participaciones	0	0	0	0	0	0
Aportaciones	0	0	0	0	0	0
Convenios	0	0	0	0	0	0
<b>Deuda Pública</b>	<b>20,000</b>	<b>-20,000</b>	<b>0</b>	<b>0</b>	<b>0</b>	<b>0</b>
Amortización de la Deuda Pública	0	0	0	0	0	0
Intereses de la Deuda Pública	0	0	0	0	0	0
Comisiones de la Deuda Pública	0	0	0	0	0	0
Gastos de la Deuda Pública	20,000	-20,000	0	0	0	0
Costo por Coberturas	0	0	0	0	0	0
Apoyos Financieros	0	0	0	0	0	0
Adeudos de Ejercicios Fiscales Anteriores (Adefas)	0	0	0	0	0	0
<b>Total del Egreso</b>	<b>24,342,808</b>	<b>4,182,423</b>	<b>28,525,232</b>	<b>27,918,575</b>	<b>27,898,899</b>	<b>606,656</b>

  
 MTRO. DANIEL MEDINA MERCADO  
 DIRECTOR DE ADMINISTRACIÓN Y FINANZAS

  
 EDUARDO GONZÁLEZ BLAS  
 RECTOR



**Cuenta Pública 2025**  
**Universidad Tecnológica de Calvillo**  
**Estado Analítico del Ejercicio del Presupuesto de Egresos**  
**Clasificación Funcional (Finalidad y Función)**  
**Del 1 de Enero al 31 de Diciembre de 2025**  
**(Cifras en Pesos)**

Concepto	Egresos					Subejercicio
	Aprobado	Ampliaciones/ (Reducciones)	Modificado	Devengado	Pagado	
<b>Gobierno</b>	<b>0</b>	<b>0</b>	<b>0</b>	<b>0</b>	<b>0</b>	<b>0</b>
Legislación	0	0	0	0	0	0
Justicia	0	0	0	0	0	0
Coordinación de la Política de Gobierno	0	0	0	0	0	0
Relaciones Exteriores	0	0	0	0	0	0
Asuntos Financieros y Hacendarios	0	0	0	0	0	0
Seguridad Nacional	0	0	0	0	0	0
Asuntos de Orden Público y de Seguridad Interior	0	0	0	0	0	0
Otros Servicios Generales	0	0	0	0	0	0
<b>Desarrollo Social</b>	<b>24,342,808</b>	<b>4,182,423</b>	<b>28,525,232</b>	<b>27,918,575</b>	<b>27,898,899</b>	<b>606,656</b>
Protección Ambiental	0	0	0	0	0	0
Vivienda y Servicios a la Comunidad	0	0	0	0	0	0
Salud	0	0	0	0	0	0
Recreación, Cultura y Otras Manifestaciones Sociales	0	0	0	0	0	0
Educación	24,342,808	4,182,423	28,525,232	27,918,575	27,898,899	606,656
Protección Social	0	0	0	0	0	0
Otros Asuntos Sociales	0	0	0	0	0	0
<b>Desarrollo Económico</b>	<b>0</b>	<b>0</b>	<b>0</b>	<b>0</b>	<b>0</b>	<b>0</b>
Asuntos Económicos, Comerciales y Laborales en General	0	0	0	0	0	0
Agropecuaria, Silvicultura, Pesca y Caza	0	0	0	0	0	0
Combustibles y Energía	0	0	0	0	0	0
Minería, Manufacturas y Construcción	0	0	0	0	0	0
Transporte	0	0	0	0	0	0
Comunicaciones	0	0	0	0	0	0
Turismo	0	0	0	0	0	0
Ciencia, Tecnología e Innovación	0	0	0	0	0	0
Otras Industrias y Otros Asuntos Económicos	0	0	0	0	0	0
<b>Otras no Clasificadas en Funciones Anteriores</b>	<b>0</b>	<b>0</b>	<b>0</b>	<b>0</b>	<b>0</b>	<b>0</b>
Transacciones de la Deuda Pública / Costo Financiero de la Deuda	0	0	0	0	0	0
Transferencias, Participaciones y Aportaciones entre Diferentes Niveles y Ordenes de Gobierno	0	0	0	0	0	0
Saneamiento del Sistema Financiero	0	0	0	0	0	0
Adeudos de Ejercicios Fiscales Anteriores	0	0	0	0	0	0
<b>Total del Egreso</b>	<b>24,342,808</b>	<b>4,182,423</b>	<b>28,525,232</b>	<b>27,918,575</b>	<b>27,898,899</b>	<b>606,656</b>

Mtro. DANIEL MEDINA MERCADO  
 DIRECTOR DE ADMINISTRACIÓN Y FINANZAS

EDUARDO GONZÁLEZ BLAS  
 RECTOR







**Cuenta Pública 2025**  
**Universidad Tecnológica de Calvillo**  
**Indicadores de Postura Fiscal**  
**Del 1 de Enero al 31 de Diciembre de 2025**  
**(Cifras en pesos)**

Concepto	Estimado/Aprobado	Devengado	Recaudado/Pagado
<b>I. Ingresos Presupuestarios</b>	<b>24,342,808</b>	<b>28,526,121</b>	<b>28,526,121</b>
1. Ingresos del Gobierno de la Entidad Federativa	0	0	0
2. Ingresos del Sector Paraestatal	24,342,808	28,526,121	28,526,121
<b>II. Egresos Presupuestarios</b>	<b>24,342,808</b>	<b>27,918,575</b>	<b>27,898,899</b>
3. Egresos del Gobierno de la Entidad Federativa	0	0	0
4. Egresos del Sector Paraestatal	24,342,808	27,918,575	27,898,899
<b>III. Balance Presupuestario (Superávit o Déficit) (III = I - II)</b>	<b>0</b>	<b>607,546</b>	<b>627,222</b>

Concepto	Estimado/Aprobado	Devengado	Recaudado/Pagado
<b>III. Balance presupuestario (Superávit o Déficit)</b>	<b>0</b>	<b>607,546</b>	<b>627,222</b>
<b>IV. Intereses, Comisiones y Gastos de la Deuda</b>	<b>20,000</b>	<b>0</b>	<b>0</b>
<b>V. Balance Primario (Superávit o Déficit) (V= III + IV)</b>	<b>20,000</b>	<b>607,546</b>	<b>627,222</b>

Concepto	Estimado/Aprobado	Devengado	Recaudado/Pagado
<b>A. Financiamiento</b>	<b>0</b>	<b>0</b>	<b>0</b>
<b>B. Amortización de la deuda</b>	<b>0</b>	<b>0</b>	<b>0</b>
<b>C. Financiamiento Neto</b>	<b>0</b>	<b>0</b>	<b>0</b>

MTRO. DANIEL MEDINA MERCADO  
 DIRECTOR DE ADMINISTRACIÓN Y FINANZAS

EDUARDO GONZÁLEZ BLAS  
 RECTOR



**Cuenta Pública 2025**  
**Universidad Tecnológica de Calvillo**  
**Flujo de Fondos**  
**Del 1 de Enero al 31 de Diciembre de 2025**  
**(Cifras en Pesos)**

Concepto	Estimado / Aprobado	Devengado	Recaudado / Pagado
<b>Rubros de Ingresos</b>	<b>24,342,808</b>	<b>28,526,121</b>	<b>28,526,121</b>
Impuestos	0	0	0
Cuotas y Aportaciones de Seguridad Social	0	0	0
Contribuciones de Mejoras	0	0	0
Derechos	0	0	0
Productos	0	890	890
Aprovechamientos	0	0	0
Ingresos por Venta de Bienes, Prestación de Servicios y Otros Ingresos	4,981,446	7,323,527	7,323,527
Participaciones, Aportaciones, Convenios, Incentivos Derivados de la Colaboración Fiscal y Fondos Distintos de Aportaciones	0	0	0
Transferencias, Asignaciones, Subsidios y Subvenciones, y Pensiones y Jubilaciones	19,361,362	21,201,705	21,201,705
Ingresos Derivados de Financiamientos	0	0	0
<b>Capítulos de Gasto</b>	<b>24,342,808</b>	<b>27,918,575</b>	<b>27,898,899</b>
Servicios Personales	17,805,359	19,260,464	19,260,464
Materiales y Suministros	789,828	1,325,760	1,325,760
Servicios Generales	5667621.25	6,208,870	6,189,194
Transferencias, Asignaciones, Subsidios y Otras Ayudas	60,000	10,000	10,000
Bienes Muebles, Inmuebles e Intangibles	0	1,113,482	1,113,482
Inversión Pública	0	0	0
Inversiones Financieras y Otras Provisiones	0	0	0
Participaciones y Aportaciones	0	0	0
Deuda Pública	20,000	0	0
<b>Total de las operaciones</b>	<b>0</b>	<b>607,546</b>	<b>627,222</b>

Bajo protesta de decir verdad declaramos que los Estados Financieros y sus notas, son razonablemente correctos y son responsabilidad del emisor.

MTRO. DANIEL MEDINA MERCADO  
 DIRECTOR DE ADMINISTRACIÓN Y FINANZAS

EDUARDO GONZÁLEZ BLAS  
 RECTOR



# Programática

CUENTA PÚBLICA 2025



**Cuenta Pública 2025**  
**Universidad Tecnológica de Calvillo**  
**Gasto por Categoría Programática**  
**Del 1 de Enero al 31 de Diciembre de 2025**  
**(Cifras en Pesos)**

Concepto	Egresos					Subejercicio
	Aprobado	Ampliaciones/ (Reducciones)	Modificado	Devengado	Pagado	
<b>Programas</b>	<b>24,342,808</b>	<b>4,182,423</b>	<b>28,525,232</b>	<b>27,918,575</b>	<b>27,898,899</b>	<b>606,656</b>
<b>Subsidios: Sector Social y Privado o Entidades Federativas y Municipios</b>	<b>0</b>	<b>0</b>	<b>0</b>	<b>0</b>	<b>0</b>	<b>0</b>
Sujetos a Reglas de Operación	0	0	0	0	0	0
Otros Subsidios	0	0	0	0	0	0
<b>Desempeño de las Funciones</b>	<b>14,662,127</b>	<b>3,482,245</b>	<b>18,144,373</b>	<b>17,689,182</b>	<b>17,689,182</b>	<b>455,191</b>
Prestación de Servicios Públicos	0	0	0	0	0	0
Provisión de Bienes Públicos	14,662,127	3,482,245	18,144,373	17,689,182	17,689,182	455,191
Planeación, seguimiento y evaluación de políticas públicas	0	0	0	0	0	0
Promoción y fomento	0	0	0	0	0	0
Regulación y supervisión	0	0	0	0	0	0
Funciones de las Fuerzas Armadas (Únicamente Gobierno Federal)	0	0	0	0	0	0
Específicos	0	0	0	0	0	0
Proyectos de Inversión	0	0	0	0	0	0
<b>Administrativos y de Apoyo</b>	<b>0</b>	<b>0</b>	<b>0</b>	<b>0</b>	<b>0</b>	<b>0</b>
Apoyo al proceso presupuestario y para mejorar la eficiencia institucional	0	0	0	0	0	0
Apoyo a la función pública y al mejoramiento de la gestión	0	0	0	0	0	0
Operaciones ajenas	0	0	0	0	0	0
<b>Compromisos</b>	<b>0</b>	<b>0</b>	<b>0</b>	<b>0</b>	<b>0</b>	<b>0</b>
Obligaciones de cumplimiento de resolución jurisdiccional	0	0	0	0	0	0
Desastres Naturales	0	0	0	0	0	0
<b>Obligaciones</b>	<b>0</b>	<b>0</b>	<b>0</b>	<b>0</b>	<b>0</b>	<b>0</b>
Pensiones y jubilaciones	9,680,681	700,178	10,380,859	10,229,393	10,209,717	151,466
Aportaciones a la seguridad social	0	0	0	0	0	0
Aportaciones a fondos de estabilización	0	0	0	0	0	0
Aportaciones a fondos de inversión y reestructura de pensiones	0	0	0	0	0	0
<b>Programas de Gasto Federalizado (Gobierno Federal)</b>	<b>9,680,681</b>	<b>700,178</b>	<b>10,380,859</b>	<b>10,229,393</b>	<b>10,209,717</b>	<b>151,466</b>
Gasto Federalizado	0	0	0	0	0	0
Participaciones a entidades federativas y municipios	0	0	0	0	0	0
Costo financiero, deuda o apoyos a deudores y ahorradores de la banca	0	0	0	0	0	0
Adeudos de ejercicios fiscales anteriores	0	0	0	0	0	0
<b>Total del Egreso</b>	<b>24,342,808</b>	<b>4,182,423</b>	<b>28,525,232</b>	<b>27,918,575</b>	<b>27,898,899</b>	<b>606,656</b>

  
 MTRO. DANIEL MEDINA MERCADO  
 DIRECTOR DE ADMINISTRACIÓN Y FINANZAS

  
 EDUARDO GONZÁLEZ BLAS  
 RECTOR



Cuenta Pública 2025  
Universidad Tecnológica de Calvillo  
Egresos por Programas y Proyectos de Inversión  
Del 1 de enero al 31 de diciembre de 2025  
(Cifras en Pesos)

PROGRAMA Y/O PROYECTO	PRESUPUESTO PROGRAMADO	DEVENGADO	% DE CUMPLIMIENTO
En el año 2025 no se tuvieron egresos por programas y proyectos de inversión			
TOTAL	0.00	0.00	0%

MTRO. DANIEL MEDINA MERCADO  
DIRECTOR DE ADMINISTRACIÓN Y FINANZAS

EDUARDO GONZÁLEZ BLAS  
RECTOR



**Cuenta Pública 2025**  
**Universidad Tecnológica de Calillo**  
**Egresos por Programas y Proyectos**  
**Del 1 de enero al 31 de diciembre de 2025**  
**(Cifras en Pesos)**

PROGRAMA Y/O PROYECTO	PRESUPUESTO PROGRAMADO	DEVENGADO	% DE CUMPLIMIENTO
PROYECTO DE FORALECIMIENTO ACADÉMICO (244)	13,799,826	16,134,042	116.91%
PROYECTO DE VINCULACIÓN UNIVERSITARIA CON EL SECTOR PRODUCTIVO (246)	862,301	1,555,140	180%
"U006" UNIVERSIDADES TECNOLÓGICAS, SUBSIDIOS PARA ORGANISMOS DESCENTRALIZADOS (6772)	9,680,681	10,229,393	106%
<b>TOTAL</b>	<b>24,342,808.25</b>	<b>27,918,575</b>	<b>114.69%</b>

MTRO. DANIEL MEDINA MERCADO  
DIRECTOR DE ADMINISTRACIÓN Y FINANZAS

EDUARDO GONZÁLEZ BLAS  
RECTOR

**CUENTA PÚBLICA 2025**  
**UNIVERSIDAD TECNOLÓGICA DE CALVILLO**  
**INDICADORES DE RESULTADOS**  
**DEL 1 DE ENERO AL 31 DE DICIEMBRE DE 2025**  
**(CIFRAS EN PESOS)**



**SISTEMA DE EVALUACIÓN DEL DESEMPEÑO (SED)**

**EVALUACIÓN DE INDICADORES DEL PROGRAMA PRESUPUESTARIO**

PRIMERA EVALUACIÓN TRIMESTRAL: Enero/Marzo 2025

Dependencia: 59- Universidad Tecnológica de Calvillo  
 Unidad Ejecutora: 500601 Dirección Académica  
 No. del Programa Presupuestario: 10314 Alineación Institucional: 00047 Impulso a la Educación  
 Programa Presupuestario (Pp): Proyecto de fortalecimiento académico (00244)

Clasificadores CONAC (Consejo Nacional de Armonización Contable)	Clasificador Funcional del Gasto			Clasificador Programático				Ejercicio Fiscal
	Finalidad	Función	Subfunción	Programa	Subprograma	Nomenclatura	Descripción	
	2. Desarrollo Social	2.5. Educación	2.5.3. Educación superior	2. Desempeño de las Funciones	2.1. Prestación de Servicios Públicos	E	Actividades del sector público, que realiza en forma directa, regular y continua para satisfacer demandas de la sociedad, de interés general. Atendiendo a las personas en sus diferentes esferas jurídicas, a través de las siguientes finalidades: (i) Función	

**Objetivo del Programa**  
 (Resumen Narrativo Nivel Fin): Continuar a un Estado Humano e Incluyente mediante y orientado a los resultados del proceso de aprendizaje de los estudiantes y la relevancia para el mercado laboral mediante el incremento en la tasa de egreso de los estudiantes del nivel TSU e ING, en la Universidad Tecnológica de Calvillo, así como, la colocación de egresados en el sector productivo dentro de sus áreas de formación profesional o la formación de seres emprendedores y creativos como el incremento de la tasa de titulación y con

**Resumen Narrativo del Propósito:** Alumnos que egresan de la Universidad Tecnológica de Calvillo, con una eficiencia terminal destacable.

**Resumen Narrativo del Componente:** Alumnos egresados con expediente cerrado.

Presupuesto Original	Ampliación/Reducción	Presupuesto Modificado	Presupuesto Ejercido	% de Presupuesto Ejercido
\$13,576,802.00	0.00	13,576,802.00	\$4,029,775.92	29.68 %

Observaciones Información Financiera:

M. en A.P. Cecilia Miguelina Ruiz Robles

Directora General de Evaluación y Seguimiento Institucional

Jose Antonio Castañeda Alonso

Responsable del Indicador y del Componente

Mtra. Dulce María Esquivel Sánchez

Revisado y Evaluado por

## SISTEMA DE EVALUACIÓN DEL DESEMPEÑO (SED)

### EVALUACIÓN DE INDICADORES DEL PROGRAMA PRESUPUESTARIO

PRIMERA EVALUACIÓN TRIMESTRAL Enero/Marzo 2025

Indicador de Nivel: **Componente**

INDICADOR NIVEL COMPONENTE								
NOMBRE	DESCRIPCIÓN	MÉTODO DE CÁLCULO	TIPO	SENTIDO DEL INDICADOR	DIMENSION A MEDIR	% DE AVANCE INDICADOR	VALOR DE LA META ANUAL	
1.1 Participación de alumnos de último semestre o cuatrimestre en actividades de ingreso completo a nivel de egreso	Se refiere a los alumnos que realizan los trámites correspondientes al cierre de expediente académico solicitando como alumno concluido a la titulación.	(Número de alumnos con expediente académico cerrado / Número de alumnos de último cuatrimestre) * 100	Gestión	Ascendente	1. Eficiencia	4.00 %	100% (100 alumnos)	

#### Criterios para la Evaluación del Indicador (CREMAA)

Claridad	Relevancia	Economía	Mensurable	Adecuado	Aportación Marginal	Total
2	3	3	2	5	5	
El indicador cumple con los requisitos de claridad en su descripción, es preciso y no ambiguo.	El indicador cumple con la meta establecida en el programa, de los objetivos y servicios entregables por el programa.	No se requiere la medición económica adecuada del presupuesto asignado para alcanzar el objetivo del IIG.	Los métodos de medición se basan en una fuente precisa de información y se han establecido los criterios de medición para la recolección de datos.	El indicador cumple con los requisitos de adecuación para el logro de los objetivos del programa.	El programa cuenta con indicadores que contienen información relevante, además, los resultados presentados contribuyen al monitoreo y la toma de decisiones del programa.	22

#### Aspectos Susceptibles de Mejora conforme a la Evaluación Trimestral:

No se detecta que no correspondiera el presupuesto original en el acortado de participaciones con el publicado en el Periódico Oficial (selección de 9,298,490.00).  
 No se detecta que no correspondiera el presupuesto original en el acortado de participaciones con el publicado en el Periódico Oficial (selección de 9,298,490.00).  
 No se detecta que no correspondiera el presupuesto original en el acortado de participaciones con el publicado en el Periódico Oficial (selección de 9,298,490.00).  
 No se detecta que no correspondiera el presupuesto original en el acortado de participaciones con el publicado en el Periódico Oficial (selección de 9,298,490.00).  
 No se detecta que no correspondiera el presupuesto original en el acortado de participaciones con el publicado en el Periódico Oficial (selección de 9,298,490.00).

*Nota: La medición de cada ítem puede ser calificada en una escala de 1 a 5 (siendo el 5 el de mejor calificación).*

  
 M. en A.P. Cecilia Miguelina Ruiz Robles

Directora General de Evaluación y Seguimiento Institucional

  
 José Antonio Barrientos Alonso

Responsable del Indicador Nivel Componente

  
 Mtra. Dulce María Esquivel Sánchez

Revisado y Evaluado por




## SISTEMA DE EVALUACIÓN DEL DESEMPEÑO (SED)

### EVALUACIÓN DE INDICADORES DEL PROGRAMA PRESUPUESTARIO

PRIMERA EVALUACIÓN TRIMESTRAL Enero/Marzo 2025

Nombre de la Actividad: 1.1.1.- Medición del Índice de retención de estudiantes

Unidad de Medida Índice

META ANUAL	PROGRAMADO				AVANCE DE LAS METAS			
	1º Trimestre	2º Trimestre	3º Trimestre	4º Trimestre	1º Trimestre	2º Trimestre	3º Trimestre	4º Trimestre
184.00	0	94	90	0	0			

Observaciones de la Dependencia Ejecutora: La retención de alumnos se mide por cada nivel educativo (LIC - abral y TSU - agosto), en los cuatrimestres en que finalizan su formación profesional

META ANUAL	PROGRAMADO				AVANCE DE LAS METAS			
	1º Trimestre	2º Trimestre	3º Trimestre	4º Trimestre	1º Trimestre	2º Trimestre	3º Trimestre	4º Trimestre
184.00	0	94	90	0	0			

Observaciones de la Dependencia Ejecutora: La retención de alumnos se mide por cada nivel educativo (LIC - abril y TSU - agosto), en los cuatrimestres en que finalizan su formación profesional

Nombre de la Actividad: 1.1.10.- Medición de alumnos en estadía que atienden la encuesta de satisfacción de los servicios.

Unidad de Medida Porcentaje

META ANUAL	PROGRAMADO				AVANCE DE LAS METAS			
	1º Trimestre	2º Trimestre	3º Trimestre	4º Trimestre	1º Trimestre	2º Trimestre	3º Trimestre	4º Trimestre
163.00	80	0	83	0	0			

Observaciones de la Dependencia Ejecutora:

META ANUAL	PROGRAMADO				AVANCE DE LAS METAS			
	1º Trimestre	2º Trimestre	3º Trimestre	4º Trimestre	1º Trimestre	2º Trimestre	3º Trimestre	4º Trimestre
163.00	80	0	83	0	0			

M. en A.P. Cecilia Miguelina Ruiz Robles

José Antonio Zapata Alonso

Mra. Dulce María Esquivel Sánchez,

Directora General de Evaluación y Seguimiento Institucional

Responsable del Indicador del Componente

Revisado y Evaluado por



## SISTEMA DE EVALUACIÓN DEL DESEMPEÑO (SED)

### EVALUACIÓN DE INDICADORES DEL PROGRAMA PRESUPUESTARIO

PRIMERA EVALUACIÓN TRIMESTRAL: Enero/Marzo 2025

Observaciones de la Dependencia Ejecutora:

Nombre de la Actividad: 1.1.11.- Medición de empleadores que atienden la encuesta de satisfacción de los servicios.

Unidad de Medida: Porcentaje

META ANUAL	PROGRAMADO				AVANCE DE LAS METAS			
	1° Trimestre	2° Trimestre	3° Trimestre	4° Trimestre	1° Trimestre	2° Trimestre	3° Trimestre	4° Trimestre
60.00	30	0	30	0	0			

Observaciones de la Dependencia Ejecutora:

META ANUAL	PROGRAMADO				AVANCE DE LAS METAS			
	1° Trimestre	2° Trimestre	3° Trimestre	4° Trimestre	1° Trimestre	2° Trimestre	3° Trimestre	4° Trimestre
60.00	30	0	30	0	0			

Observaciones de la Dependencia Ejecutora:

Nombre de la Actividad: 1.1.12.- Revisión de profesores con perfil deseable acorde a la asignación de materias.

Unidad de Medida: Porcentaje

META ANUAL	PROGRAMADO				AVANCE DE LAS METAS			
	1° Trimestre	2° Trimestre	3° Trimestre	4° Trimestre	1° Trimestre	2° Trimestre	3° Trimestre	4° Trimestre
100.00	0	0	100	0	0			

Observaciones de la Dependencia Ejecutora:

M. en A.P. Cecilia Miguelina Ruiz Robles

Directora General de Evaluación y Seguimiento Institucional

José Antonio Gutierrez Alonso

Responsable del Indicador del Componente

Mtra. Dulce María Esquivel Sánchez

Revisado y Evaluado por



## SISTEMA DE EVALUACIÓN DEL DESEMPEÑO (SED)

### EVALUACIÓN DE INDICADORES DEL PROGRAMA PRESUPUESTARIO

PRIMERA EVALUACIÓN TRIMESTRAL Enero/Marzo 2025

META ANUAL	PROGRAMADO				AVANCE DE LAS METAS				REALIZADO			
	1° Trimestre	2° Trimestre	3° Trimestre	4° Trimestre	1° Trimestre	2° Trimestre	3° Trimestre	4° Trimestre	1° Trimestre	2° Trimestre	3° Trimestre	4° Trimestre
100.00	0	0	100	0	0							

Observaciones de la Dependencia Ejecutora:

Nombre de la Actividad: 1.1.13 - Medición de empleadores satisfechos por el desempeño de los empleados.

Unidad de Medida: Porcentaje

META ANUAL	PROGRAMADO				AVANCE DE LAS METAS				REALIZADO			
	1° Trimestre	2° Trimestre	3° Trimestre	4° Trimestre	1° Trimestre	2° Trimestre	3° Trimestre	4° Trimestre	1° Trimestre	2° Trimestre	3° Trimestre	4° Trimestre
100.00	0	40	60	0	0							

Observaciones de la Dependencia Ejecutora:

META ANUAL	PROGRAMADO				AVANCE DE LAS METAS				REALIZADO			
	1° Trimestre	2° Trimestre	3° Trimestre	4° Trimestre	1° Trimestre	2° Trimestre	3° Trimestre	4° Trimestre	1° Trimestre	2° Trimestre	3° Trimestre	4° Trimestre
100.00	0	40	60	0	0							

Observaciones de la Dependencia Ejecutora:

Nombre de la Actividad: 1.1.14 - Realización de procesos certificados ante la norma ISO 9001:2015.

Unidad de Medida: Porcentaje

META ANUAL	PROGRAMADO				AVANCE DE LAS METAS				REALIZADO			
	1° Trimestre	2° Trimestre	3° Trimestre	4° Trimestre	1° Trimestre	2° Trimestre	3° Trimestre	4° Trimestre	1° Trimestre	2° Trimestre	3° Trimestre	4° Trimestre
100.00	100	0	0	0	100							

M. en A.P. Cecilia Miguellina Ruiz Roales

Directora General de Evaluación y Seguimiento Institucional

José Antonio Carbajal Alonso

Responsable del indicador nivel Compañía

Mtra. Dulce María Esquivel Sánchez

Revisado y Evaluado por



## SISTEMA DE EVALUACIÓN DEL DESEMPEÑO (SED)

### EVALUACIÓN DE INDICADORES DEL PROGRAMA PRESUPUESTARIO

PRIMERA EVALUACIÓN TRIMESTRAL: Enero/Marzo 2025

Observaciones de la Dependencia Ejecutora:

META ANUAL	PROGRAMADO				AVANCE DE LAS METAS				REALIZADO			
	1° Trimestre	2° Trimestre	3° Trimestre	4° Trimestre	1° Trimestre	2° Trimestre	3° Trimestre	4° Trimestre	1° Trimestre	2° Trimestre	3° Trimestre	4° Trimestre
100.00	100	0	0	0	100							

Observaciones de la Dependencia Ejecutora:

Nombre de la Actividad: 1.1.15 - Medición de programas educativos acreditados por COPAES o CIEES.

Unidad de Medida: Porcentaje

META ANUAL	PROGRAMADO				AVANCE DE LAS METAS				REALIZADO			
	1° Trimestre	2° Trimestre	3° Trimestre	4° Trimestre	1° Trimestre	2° Trimestre	3° Trimestre	4° Trimestre	1° Trimestre	2° Trimestre	3° Trimestre	4° Trimestre
100.00	0	0	0	100	0							

Observaciones de la Dependencia Ejecutora:

META ANUAL	PROGRAMADO				AVANCE DE LAS METAS				REALIZADO			
	1° Trimestre	2° Trimestre	3° Trimestre	4° Trimestre	1° Trimestre	2° Trimestre	3° Trimestre	4° Trimestre	1° Trimestre	2° Trimestre	3° Trimestre	4° Trimestre
100.00	0	0	0	100	0							

Observaciones de la Dependencia Ejecutora:

Nombre de la Actividad: 1.1.16 - Identificación de estudiantes participando en programas de innovación y creatividad.

Unidad de Medida: Alumno

M. en A. P. Cecilia Miquelina Ruiz Robles

Directora General de Evaluación y Seguimiento Institucional

José Antonio Urbani Alonso

Responsable del Indicador y el Componente

Mtra. Dulce María Escobal Sánchez

Revisado y evaluado por



## SISTEMA DE EVALUACIÓN DEL DESEMPEÑO (SED)

### EVALUACIÓN DE INDICADORES DEL PROGRAMA PRESUPUESTARIO

PRIMERA EVALUACIÓN TRIMESTRAL Enero/Marzo 2025

META ANUAL	PROGRAMADO				AVANCE DE LAS METAS			
	1° Trimestre	2° Trimestre	3° Trimestre	4° Trimestre	1° Trimestre	2° Trimestre	3° Trimestre	4° Trimestre
0.00	0	0	0	0	0			

Observaciones de la Dependencia Ejecutora:

META ANUAL	PROGRAMADO				AVANCE DE LAS METAS			
	1° Trimestre	2° Trimestre	3° Trimestre	4° Trimestre	1° Trimestre	2° Trimestre	3° Trimestre	4° Trimestre
0.00	0	0	0	0	0			

Observaciones de la Dependencia Ejecutora:

Nombre de la Actividad: 1.1.17.- Medición de estudiantas con requisitos de egreso cumplidos.

Unidad de Medida: Porcentaje

META ANUAL	PROGRAMADO				AVANCE DE LAS METAS			
	1° Trimestre	2° Trimestre	3° Trimestre	4° Trimestre	1° Trimestre	2° Trimestre	3° Trimestre	4° Trimestre
100.00	0	36	64	0	0			

Observaciones de la Dependencia Ejecutora: La intención de alumnos se mide por cada nivel educativo (LIC - abril y TSU - agosto) en los cuatrimestres en que finalizan su formación profesional.

META ANUAL	PROGRAMADO				AVANCE DE LAS METAS			
	1° Trimestre	2° Trimestre	3° Trimestre	4° Trimestre	1° Trimestre	2° Trimestre	3° Trimestre	4° Trimestre
100.00	0	36	64	0	0			

Observaciones de la Dependencia Ejecutora: La intención de alumnos se mide por cada nivel educativo (LIC - abril y TSU - agosto) en los cuatrimestres en que finalizan su formación profesional.

Nombre de la Actividad: 1.1.18.- Medición de estudiantes con liberación de estado.

  
M. en A.P. Cecilia Miguelina Ruiz Robles

Directora General de Evaluación y Seguimiento Institucional

  
José Antonio Sampedro Alfonso

Responsable del Indicador del Componente

  
Mrs. Dulce María Esquivel Sánchez.

Revisado y Evaluado por





## SISTEMA DE EVALUACIÓN DEL DESEMPEÑO (SED)

### EVALUACIÓN DE INDICADORES DEL PROGRAMA PRESUPUESTARIO

PRIMERA EVALUACIÓN TRIMESTRAL Enero/Marzo 2025

Unidad de Medida Tasa

META ANUAL	AVANCE DE LAS METAS							
	PROGRAMADO				REALIZADO			
	1° Trimestre	2° Trimestre	3° Trimestre	4° Trimestre	1° Trimestre	2° Trimestre	3° Trimestre	4° Trimestre
13.20	0	7	7	0	0			

Observaciones de la Dependencia Ejecutora: La retención de alumnos se mide por cada nivel educativo (LIC - abril y TSU - agosto), en los cuatrimestres en que finalizan su formación profesional.

META ANUAL	AVANCE DE LAS METAS							
	PROGRAMADO				REALIZADO			
	1° Trimestre	2° Trimestre	3° Trimestre	4° Trimestre	1° Trimestre	2° Trimestre	3° Trimestre	4° Trimestre
13.20	0	7	7	0	0			

Observaciones de la Dependencia Ejecutora: La retención de alumnos se mide por cada nivel educativo (LIC - abril y TSU - agosto), en los cuatrimestres en que finalizan su formación profesional.

Nombre de la Actividad: 1.1.20.- Medición de alumnos de nuevo ingreso con registro de participación en curso propedéutico.

Unidad de Medida Porcentaje

META ANUAL	AVANCE DE LAS METAS							
	PROGRAMADO				REALIZADO			
	1° Trimestre	2° Trimestre	3° Trimestre	4° Trimestre	1° Trimestre	2° Trimestre	3° Trimestre	4° Trimestre
100.00	0	0	93	2	0			

Observaciones de la Dependencia Ejecutora:

META ANUAL	AVANCE DE LAS METAS							
	PROGRAMADO				REALIZADO			
	1° Trimestre	2° Trimestre	3° Trimestre	4° Trimestre	1° Trimestre	2° Trimestre	3° Trimestre	4° Trimestre
100.00	0	0	98	2	0			

Observaciones de la Dependencia Ejecutora:

M. en A.P. Cecilia Miguelina Ruiz Robles

Directora General de Evaluación y Seguimiento Institucional

Jose Antonio Aguajal Alonso

Responsable del indicador Nivel Componente

Mtra. Dulce Maria Esquivel Sanchez

Revisado y Evaluado por



## SISTEMA DE EVALUACIÓN DEL DESEMPEÑO (SED)

### EVALUACIÓN DE INDICADORES DEL PROGRAMA PRESUPUESTARIO

PRIMERA EVALUACIÓN TRIMESTRAL Enero/Marzo 2025

Nombre de la Actividad: 1.1.21- Revisión de estudiantes identificados con riesgo de deserción

Unidad de Medida: Porcentaje

META ANUAL	PROGRAMADO				AVANCE DE LAS METAS			
	1° Trimestre	2° Trimestre	3° Trimestre	4° Trimestre	1° Trimestre	2° Trimestre	3° Trimestre	4° Trimestre
100.00	0	30	30	40	0			

Observaciones de la Dependencia Ejecutora:

META ANUAL	PROGRAMADO				AVANCE DE LAS METAS			
	1° Trimestre	2° Trimestre	3° Trimestre	4° Trimestre	1° Trimestre	2° Trimestre	3° Trimestre	4° Trimestre
100.00	0	30	30	40	0			

Observaciones de la Dependencia Ejecutora:

Nombre de la Actividad: 1.1.22- Revisión de estudiantes con tutoría individual brindada

Unidad de Medida: Porcentaje

META ANUAL	PROGRAMADO				AVANCE DE LAS METAS			
	1° Trimestre	2° Trimestre	3° Trimestre	4° Trimestre	1° Trimestre	2° Trimestre	3° Trimestre	4° Trimestre
100.00	0	30	30	40	0			

Observaciones de la Dependencia Ejecutora:

META ANUAL	PROGRAMADO				AVANCE DE LAS METAS			
	1° Trimestre	2° Trimestre	3° Trimestre	4° Trimestre	1° Trimestre	2° Trimestre	3° Trimestre	4° Trimestre
100.00	0	30	30	40	0			

M. en A. P. Cecilia Miguelina Ruiz Robles

Directora General de Evaluación y Seguimiento Institucional

Jose Antonio Rodríguez Alonso

Responsable del indicador nivel componente

Mtra. Julia María Esquivel Sánchez

Revisado y Evaluado por:



## SISTEMA DE EVALUACIÓN DEL DESEMPEÑO (SED)

### EVALUACIÓN DE INDICADORES DEL PROGRAMA PRESUPUESTARIO

PRIMERA EVALUACIÓN TRIMESTRAL - Enero/Marzo 2025

Unidad de Medida: Porcentaje

META ANUAL	PROGRAMADO				AVANCE DE LAS METAS			
	1° Trimestre	2° Trimestre	3° Trimestre	4° Trimestre	1° Trimestre	2° Trimestre	3° Trimestre	4° Trimestre
100.00	0	32	60	8	0			

Observaciones de la Dependencia Ejecutora:

META ANUAL	PROGRAMADO				AVANCE DE LAS METAS			
	1° Trimestre	2° Trimestre	3° Trimestre	4° Trimestre	1° Trimestre	2° Trimestre	3° Trimestre	4° Trimestre
100.00	0	32	60	8	0			

Observaciones de la Dependencia Ejecutora:

Nombre de la Actividad: 1.1.19 - Identificación de estudiantes participando en programas STEAM, creatividad, innovación y emprendimiento.

Unidad de Medida: Alumno

META ANUAL	PROGRAMADO				AVANCE DE LAS METAS			
	1° Trimestre	2° Trimestre	3° Trimestre	4° Trimestre	1° Trimestre	2° Trimestre	3° Trimestre	4° Trimestre
5.00	0	2	0	3	0			

Observaciones de la Dependencia Ejecutora:

META ANUAL	PROGRAMADO				AVANCE DE LAS METAS			
	1° Trimestre	2° Trimestre	3° Trimestre	4° Trimestre	1° Trimestre	2° Trimestre	3° Trimestre	4° Trimestre
3.00	0	2	0	3	0			

Observaciones de la Dependencia Ejecutora:

Nombre de la Actividad: 1.1.2 - Revisión de la tasa de deserción de alumnos

  
M. en A.P. Cecilia Miguelina Ruiz Robles

Directora General de Evaluación y Seguimiento Institucional

  
José Antonio Castañeda Alonso

Responsable del Indicador del Componente

  
Mtra. Dulce María Esquivel Sánchez

Revisado y Evaluado por





### SISTEMA DE EVALUACIÓN DEL DESEMPEÑO (SED)

#### EVALUACIÓN DE INDICADORES DEL PROGRAMA PRESUPUESTARIO

PRIMERA EVALUACIÓN TRIMESTRAL Enero/Marzo 2025

Observaciones de la Dependencia Ejecutora:

Nombre de la Actividad: 1.1.23.- Revisión de estudiantes participando en programas Inteligencia social.

Unidad de Medida: Porcentaje

META ANUAL	PROGRAMADO				AVANCE DE LAS METAS			
	1° Trimestre	2° Trimestre	3° Trimestre	4° Trimestre	1° Trimestre	2° Trimestre	3° Trimestre	4° Trimestre
100.00	0	20	20	60	0			

Observaciones de la Dependencia Ejecutora:

META ANUAL	PROGRAMADO				AVANCE DE LAS METAS			
	1° Trimestre	2° Trimestre	3° Trimestre	4° Trimestre	1° Trimestre	2° Trimestre	3° Trimestre	4° Trimestre
100.00	0	20	20	60	0			

Observaciones de la Dependencia Ejecutora:

Nombre de la Actividad: 1.1.24.- Participación de Profesores de Tiempo Completo en programas de investigación aplicada.

Unidad de Medida: Porcentaje

META ANUAL	PROGRAMADO				AVANCE DE LAS METAS			
	1° Trimestre	2° Trimestre	3° Trimestre	4° Trimestre	1° Trimestre	2° Trimestre	3° Trimestre	4° Trimestre
100.00	0	0	50	50	0			

Observaciones de la Dependencia Ejecutora:

M. en A.P. Cecilia Miguelina Ruiz Robles

Directora General de Evaluación y Seguimiento Institucional

José Antonio Carroja Alonso

Responsable del indicador nivel componente

Mtra. Dolce María Esquivel Sánchez

Revisada y Evaluada por



## SISTEMA DE EVALUACIÓN DEL DESEMPEÑO (SED)

EVALUACIÓN DE INDICADORES DEL PROGRAMA PRESUPUESTARIO

PRIMERA EVALUACIÓN TRIMESTRAL Enero/Marzo 2025

META ANUAL	PROGRAMADO				AVANCE DE LAS METAS			
	1° Trimestre	2° Trimestre	3° Trimestre	4° Trimestre	1° Trimestre	2° Trimestre	3° Trimestre	4° Trimestre
100.00	0	0	50	50	0			

Observaciones de la Dependencia Ejecutora:

Nombre de la Actividad: 1.1.25.- Revisión de PREE con demanda curricular.

Unidad de Medida: Porcentaje

META ANUAL	PROGRAMADO				AVANCE DE LAS METAS			
	1° Trimestre	2° Trimestre	3° Trimestre	4° Trimestre	1° Trimestre	2° Trimestre	3° Trimestre	4° Trimestre
100.00	0	0	100	0	0			

Observaciones de la Dependencia Ejecutora:

META ANUAL	PROGRAMADO				AVANCE DE LAS METAS			
	1° Trimestre	2° Trimestre	3° Trimestre	4° Trimestre	1° Trimestre	2° Trimestre	3° Trimestre	4° Trimestre
100.00	0	0	100	0	0			

Observaciones de la Dependencia Ejecutora:

Nombre de la Actividad: 1.1.26.- Revisión de PREE con AST en vigencia.

Unidad de Medida: Porcentaje

META ANUAL	PROGRAMADO				AVANCE DE LAS METAS			
	1° Trimestre	2° Trimestre	3° Trimestre	4° Trimestre	1° Trimestre	2° Trimestre	3° Trimestre	4° Trimestre
100.00	0	60	40		0			

M. en A.P. Cecilia Migueleina Ruiz Robles

Directora General de Evaluación y Seguimiento Institucional

Jose Antonio Zaldívar Alonso

Responsable del Indicador nivel Componente

Mtra. Dulce María Equival Sánchez

Revisado y Evaluado por



## SISTEMA DE EVALUACIÓN DEL DESEMPEÑO (SED)

### EVALUACIÓN DE INDICADORES DEL PROGRAMA PRESUPUESTARIO

PRIMERA EVALUACIÓN TRIMESTRAL: Enero/Marzo 2025

Observaciones de la Dependencia Ejecutora:

META ANUAL	PROGRAMADO				AVANCE DE LAS METAS			
	1° Trimestre	2° Trimestre	3° Trimestre	4° Trimestre	1° Trimestre	2° Trimestre	3° Trimestre	4° Trimestre
100.00	0	60	40	0	0			

Observaciones de la Dependencia Ejecutora:

Nombre de la Actividad: 1.1.27.- Determinación del incremento de la matrícula en relación con el ciclo escolar anterior.

Unidad de Medida: Porcentaje

META ANUAL	PROGRAMADO				AVANCE DE LAS METAS			
	1° Trimestre	2° Trimestre	3° Trimestre	4° Trimestre	1° Trimestre	2° Trimestre	3° Trimestre	4° Trimestre
17.00	0	0	17	0	0			

Observaciones de la Dependencia Ejecutora:

META ANUAL	PROGRAMADO				AVANCE DE LAS METAS			
	1° Trimestre	2° Trimestre	3° Trimestre	4° Trimestre	1° Trimestre	2° Trimestre	3° Trimestre	4° Trimestre
17.00	0	0	17	0	0			

Observaciones de la Dependencia Ejecutora:

Nombre de la Actividad: 1.1.28.- Participación de profesoras en proyectos de servicio a los diferentes sectores.

Unidad de Medida: Porcentaje

  
M. en A.P. Cecilia Miguelina Ruiz Robles

Directora General de Evaluación y Seguimiento Institucional

  
Jose Antonio Cruzal Alonso

Responsable del Indicador del Componente

  
Mtra. Dulce María Esquivel Sánchez

Revisado y Evaluado por




## SISTEMA DE EVALUACIÓN DEL DESEMPEÑO (SED)

### EVALUACIÓN DE INDICADORES DEL PROGRAMA PRESUPUESTARIO

PRIMERA EVALUACIÓN TRIMESTRAL, Enero/Marzo 2025

META ANUAL	PROGRAMADO				AVANCE DE LAS METAS			
	1° Trimestre	2° Trimestre	3° Trimestre	4° Trimestre	1° Trimestre	2° Trimestre	3° Trimestre	4° Trimestre
100.00	0	0	50	50	0			

Observaciones de la Dependencia Ejecutora:

META ANUAL	PROGRAMADO				AVANCE DE LAS METAS			
	1° Trimestre	2° Trimestre	3° Trimestre	4° Trimestre	1° Trimestre	2° Trimestre	3° Trimestre	4° Trimestre
100.00	0	0	50	50	0			

Observaciones de la Dependencia Ejecutora:

Nombre de la Actividad: 1.1.29 - Participación de profesores en programas de capacitación hacia los diferentes sectores.

Unidad de Medida: Porcentaje

META ANUAL	PROGRAMADO				AVANCE DE LAS METAS			
	1° Trimestre	2° Trimestre	3° Trimestre	4° Trimestre	1° Trimestre	2° Trimestre	3° Trimestre	4° Trimestre
100.00	0	0	50	50	0			

Observaciones de la Dependencia Ejecutora:

META ANUAL	PROGRAMADO				AVANCE DE LAS METAS			
	1° Trimestre	2° Trimestre	3° Trimestre	4° Trimestre	1° Trimestre	2° Trimestre	3° Trimestre	4° Trimestre
100.00	0	0	50	50	0			

Observaciones de la Dependencia Ejecutora:

Nombre de la Actividad: 1.1.3 - Medición de los alumnos que realizan estadía

M. en A.P. Cecilia Miguelina Ruiz Robles

Directora General de Evaluación y Seguimiento Institucional

José Antonio Caballero Alvarado

Responsable del indicador o del componente

Mtra. Dulce María Esquivel Sánchez

Revisado y Evaluado por



## SISTEMA DE EVALUACIÓN DEL DESEMPEÑO (SED)

### EVALUACIÓN DE INDICADORES DEL PROGRAMA PRESUPUESTARIO

PRIMERA EVALUACIÓN TRIMESTRAL Enero/Marzo 2025

Unidad de Medida: Porcentaje

META ANUAL	PROGRAMADO				AVANCE DE LAS METAS				REALIZADO			
	1° Trimestre	2° Trimestre	3° Trimestre	4° Trimestre	1° Trimestre	2° Trimestre	3° Trimestre	4° Trimestre	1° Trimestre	2° Trimestre	3° Trimestre	4° Trimestre
100.00	0	36	64	0	0							

Observaciones de la Dependencia Ejecutora: La retención de alumnos se mide por cada nivel educativo (LIC - abril y TSU - agosto), en los cuatrimestres en que finalizan su formación profesional.

META ANUAL	PROGRAMADO				AVANCE DE LAS METAS				REALIZADO			
	1° Trimestre	2° Trimestre	3° Trimestre	4° Trimestre	1° Trimestre	2° Trimestre	3° Trimestre	4° Trimestre	1° Trimestre	2° Trimestre	3° Trimestre	4° Trimestre
100.00	0	36	64	0	0							

Observaciones de la Dependencia Ejecutora: La retención de alumnos se mide por cada nivel educativo (LIC - abril y TSU - agosto), en los cuatrimestres en que finalizan su formación profesional.

Nombre de la Actividad: 1.1.30.- Revisión de alumnos de egreso con nivel B1 en segunda (en su inglés).

Unidad de Medida: Porcentaje

META ANUAL	PROGRAMADO				AVANCE DE LAS METAS				REALIZADO			
	1° Trimestre	2° Trimestre	3° Trimestre	4° Trimestre	1° Trimestre	2° Trimestre	3° Trimestre	4° Trimestre	1° Trimestre	2° Trimestre	3° Trimestre	4° Trimestre
100.00	0	35	0	65	0							

Observaciones de la Dependencia Ejecutora: Aplicable a los alumnos del nivel TSU.

META ANUAL	PROGRAMADO				AVANCE DE LAS METAS				REALIZADO			
	1° Trimestre	2° Trimestre	3° Trimestre	4° Trimestre	1° Trimestre	2° Trimestre	3° Trimestre	4° Trimestre	1° Trimestre	2° Trimestre	3° Trimestre	4° Trimestre
100.00	0	35	0	65	0							

Observaciones de la Dependencia Ejecutora: Aplicable a los alumnos del nivel TSU.

Nombre de la Actividad: 1.1.31.- Revisión de alumnos de egreso con nivel B2 en segunda (en su inglés).

  
M. en A.P. Cecilia Miguelina Ruiz Rojas

Directora General de Evaluación y Seguimiento Institucional

  
José Antonio Sabaja Alonso

Responsable del indicador nivel Compromiso

  
Mariana María Esquivel Sánchez

Revisado y Evaluado por




## SISTEMA DE EVALUACIÓN DEL DESEMPEÑO (SED)

### EVALUACIÓN DE INDICADORES DEL PROGRAMA PRESUPUESTARIO

PRIMERA EVALUACIÓN TRIMESTRAL Enero/Marzo 2025

Unidad de Medida: Porcentaje

META ANUAL	PROGRAMADO				AVANCE DE LAS METAS				REALIZADO			
	1° Trimestre	2° Trimestre	3° Trimestre	4° Trimestre	1° Trimestre	2° Trimestre	3° Trimestre	4° Trimestre	1° Trimestre	2° Trimestre	3° Trimestre	4° Trimestre
100.00	0	35	0	65	0							

Observaciones de la Dependencia Ejecutora: Aplicable a los alumnos del nivel LIC

META ANUAL	PROGRAMADO				AVANCE DE LAS METAS				REALIZADO			
	1° Trimestre	2° Trimestre	3° Trimestre	4° Trimestre	1° Trimestre	2° Trimestre	3° Trimestre	4° Trimestre	1° Trimestre	2° Trimestre	3° Trimestre	4° Trimestre
100.00	0	35	0	65	0							

Observaciones de la Dependencia Ejecutora: Aplicable a los alumnos del nivel LIC

Nombre de la Actividad: 1.1.4 - Medición de alumnos con expediente académico integrado

Unidad de Medida: Porcentaje

META ANUAL	PROGRAMADO				AVANCE DE LAS METAS				REALIZADO			
	1° Trimestre	2° Trimestre	3° Trimestre	4° Trimestre	1° Trimestre	2° Trimestre	3° Trimestre	4° Trimestre	1° Trimestre	2° Trimestre	3° Trimestre	4° Trimestre
100.00	0	36	64	0	0							

Observaciones de la Dependencia Ejecutora: La retención de alumnos se mide por cada nivel educativo (LIC - abnrl y TSU - agrotec), en los cuatrimestres en que finalizan su formación profesional.

META ANUAL	PROGRAMADO				AVANCE DE LAS METAS				REALIZADO			
	1° Trimestre	2° Trimestre	3° Trimestre	4° Trimestre	1° Trimestre	2° Trimestre	3° Trimestre	4° Trimestre	1° Trimestre	2° Trimestre	3° Trimestre	4° Trimestre
100.00	0	36	64	0	0							

Observaciones de la Dependencia Ejecutora: La retención de alumnos se mide por cada nivel educativo (LIC - abnrl y TSU - agrotec), en los cuatrimestres en que finalizan su formación profesional.

M. en A.P. Cecilia Miguelina Ruiz Robles

Directora General de Evaluación y Seguimiento Institucional

José Antonio Delgado Alonso

Responsable del Indicador del Componente

Mtra. Dulce María Esquivel Sánchez

Revisado y Evaluado por



# SISTEMA DE EVALUACIÓN DEL DESEMPEÑO (SED)

## EVALUACIÓN DE INDICADORES DEL PROGRAMA PRESUPUESTARIO

PRIMERA EVALUACIÓN TRIMESTRAL. Enero/Marzo 2025

Nombre de la Actividad: 1.1.5.- Medición de alumnos de nuevo ingreso que presentan EXANI II, como parte del requisito de ingreso

Unidad de Medida: Porcentaje

META ANUAL	PROGRAMADO				AVANCE DE LAS METAS			
	1° Trimestre	2° Trimestre	3° Trimestre	4° Trimestre	1° Trimestre	2° Trimestre	3° Trimestre	4° Trimestre
85.00	0	0	85	0	0			

Observaciones de la Dependencia Ejecutora: La meta está sujeta a la consideración de aquellos alumnos que no realizaron esta prueba por su intención primaria de incorporarse a una IES que no tiene este requisito de ingreso y decidieron incorporarse al final en la UTC.

META ANUAL	PROGRAMADO				AVANCE DE LAS METAS			
	1° Trimestre	2° Trimestre	3° Trimestre	4° Trimestre	1° Trimestre	2° Trimestre	3° Trimestre	4° Trimestre
85.00	0	0	85	0	0			

Observaciones de la Dependencia Ejecutora: La meta está sujeta a la consideración de aquellos alumnos que no realizaron esta prueba por su intención primaria de incorporarse a una IES que no tiene este requisito de ingreso y decidieron incorporarse al final en la UTC.

Nombre de la Actividad: 1.1.6.- Medición de alumnos que presenten examen de egresso con resultado satisfactorio.

Unidad de Medida: Porcentaje

META ANUAL	PROGRAMADO				AVANCE DE LAS METAS			
	1° Trimestre	2° Trimestre	3° Trimestre	4° Trimestre	1° Trimestre	2° Trimestre	3° Trimestre	4° Trimestre
70.00	0	0	0	70	0			

Observaciones de la Dependencia Ejecutora:

META ANUAL	PROGRAMADO				AVANCE DE LAS METAS			
	1° Trimestre	2° Trimestre	3° Trimestre	4° Trimestre	1° Trimestre	2° Trimestre	3° Trimestre	4° Trimestre
70.00	0	0	0	70	0			

M. en A.P. Cecilia Miguelina Ruiz Robles

Directora General de Evaluación y Seguimiento Institucional

José Antonio Carbajal Alonso

Responsable del indicador/área/compuesto

Mtra. Dulce María Esquivel Sánchez

Revisado y Evaluado por



## SISTEMA DE EVALUACIÓN DEL DESEMPEÑO (SED)

### EVALUACIÓN DE INDICADORES DEL PROGRAMA PRESUPUESTARIO

PRIMERA EVALUACIÓN TRIMESTRAL Enero/Marzo 2025

Observaciones de la Dependencia Ejecutora

Nombre de la Actividad: 1.1.7.- Medición de alumnos que presentan exámenes de ingreso con resultado sobresaliente.

Unidad de Medida: Porcentaje

META ANUAL	PROGRAMADO				AVANCE DE LAS METAS			
	1° Trimestre	2° Trimestre	3° Trimestre	4° Trimestre	1° Trimestre	2° Trimestre	3° Trimestre	4° Trimestre
30.00	0	0	0	30	0			

Observaciones de la Dependencia Ejecutora

META ANUAL	PROGRAMADO				AVANCE DE LAS METAS			
	1° Trimestre	2° Trimestre	3° Trimestre	4° Trimestre	1° Trimestre	2° Trimestre	3° Trimestre	4° Trimestre
30.00	0	0	0	30	0			

Observaciones de la Dependencia Ejecutora

Nombre de la Actividad: 1.1.9.- Medición de los alumnos que atienden la encuesta de satisfacción de los servicios.

Unidad de Medida: Porcentaje

META ANUAL	PROGRAMADO				AVANCE DE LAS METAS			
	1° Trimestre	2° Trimestre	3° Trimestre	4° Trimestre	1° Trimestre	2° Trimestre	3° Trimestre	4° Trimestre
259.00	85	0	86	88	0			

Observaciones de la Dependencia Ejecutora

M. en A.P. Cecilia Miguelina Ruiz Robles

Directora General de Evaluación y Seguimiento Institucional

José Antonio Guzmán Alarcón

Responsable del indicador y del Componente

Mtra. Dues María Esquivel Sánchez

Revisada y Evaluado por



## SISTEMA DE EVALUACIÓN DEL DESEMPEÑO (SED)

### EVALUACIÓN DE INDICADORES DEL PROGRAMA PRESUPUESTARIO

PRIMERA EVALUACIÓN TRIMESTRAL, Enero/Marzo 2025

META ANUAL	AVANCE DE LAS METAS							
	PROGRAMADO				REALIZADO			
	1° Trimestre	2° Trimestre	3° Trimestre	4° Trimestre	1° Trimestre	2° Trimestre	3° Trimestre	4° Trimestre
259.00	85	0	0	0	0			

Observaciones de la Dependencia Ejecutora:

M. en A.P. Cecilia Miguelina Ruiz Robles

Directora General de Evaluación y Seguimiento Institucional

José Antonio Cabajal Alonso

Responsable del indicador nivel Componente

Mtra. Dulce María Esquivel Sánchez

Revisado y Evaluado por



## SISTEMA DE EVALUACIÓN DEL DESEMPEÑO (SED)

### EVALUACIÓN DE INDICADORES DEL PROGRAMA PRESUPUESTARIO

PRIMERA EVALUACIÓN TRIMESTRAL Enero/Marzo 2025

Dependencia: 59- Universidad Tecnológica de Calvillo

Unidad Ejecutora: 590201 Dirección de Vinculación

Nº. del Programa Presupuestario: 10315 Alineación Institucional: 00047 Impulso a la Educación

Programa Presupuestario (Pp): Proyecto de vinculación universitaria con el sector productivo (00246)

Clasificadores CONAC (Consejo Nacional de Armonización Contable)	Clasificador Funcional del Gasto			Clasificador Programático			Ejercicio Fiscal	
	Finalidad	Función	Subfunción	Programa	Subprograma	Nomenclatura		Descripción
	2. Desarrollo Social	2.5. Educación	2.5.3. Educación superior	2. Desempeño de las Funciones	2.1. Prestación de Servicios Públicos	E		Actividades del sector público que realiza en forma directa, regular y continua para satisfacer demandas de la sociedad de interés general atendiendo a las personas en sus diferentes esferas jurídicas, a través de las siguientes finalidades: I. Función

Objetivo del Programa (Resumen Narrativo Nivel Fin): Contribuir al Estado Humano e incluyente (desarrollo social) en el ámbito educativo, mediante la oferta de servicios educativos al sector social y productivo como cursos de extensión y Educación Continua.

Resumen Narrativo del Propósito: Contribuir con el Gran Acuerdo Social por la Educación mediante la oferta de servicios educativos al sector social y productivo como cursos de extensión y Educación Continua.

Resumen Narrativo del Componente: Cantidad de servicios atendidos en la Universidad Tecnológica de Calvillo, al sector productivo y social, en relación a los cursos de extensión y educación continua.

Presupuesto Original	Ampliación/Reducción	Presupuesto Modificado	Presupuesto Ejercido	% de Presupuesto Ejercido
\$767,779.00	0.00	767,779.00	\$339,998.60	44.28 %

Observaciones Información Financiera:

M. en A.P. Cecilia Miguelina Ruiz Robles

Directora General de Evaluación y Seguimiento Institucional

Martha Lucía Macías Valdivia

Responsable del Indicador nivel Componente

Mtra. Dulce María Esquivel Sánchez.

Revisado y Evaluado por



## SISTEMA DE EVALUACIÓN DEL DESEMPEÑO (SED)

### EVALUACIÓN DE INDICADORES DEL PROGRAMA PRESUPUESTARIO

PRIMERA EVALUACIÓN TRIMESTRAL Enero/Marzo 2025

Indicador de Nivel Componente

NOMBRE	DESCRIPCIÓN	INDICADOR NIVEL COMPONENTE				% DE AVANCE INDICADOR	VALOR DE LA META ANUAL
		METODO DE CALCULO	TIPO	SENTIDO DEL INDICADOR	DIMENSIÓN A MEDIR		
1.2 Porcentaje de servicios brindados a la comunidad universitaria y sociedad en general en los que participan estudiantes y profesores	Proporción entre los servicios realizados por la Universidad Tecnológica de Calvillo al sector social y productivo en relación al total de servicios que presta la Universidad	(Número de servicios realizados por la Universidad Tecnológica de Calvillo hacia el sector social y productivo / Número de servicios programados por la Universidad) * 100	Gestión	Asociativo	la Eficacia	25.00 %	100% (alumnos)

#### Criterios para la Evaluación del indicador (CREMAA)

Cantidad	Relevancia	Economía	Monitoreable	Adecuado	Aportación Marginal	Total
2	5	5	3	1	5	21
Existen dudas sobre lo que se pretende medir, o si el indicador tiene algún sentido o aspecto técnico confuso o es cuantificable que puede ser interpretado de más de una manera.	El indicador cumple con la meta establecida en el periodo de los indicadores o servicios entregados por el programa.	El indicador muestra el cumplimiento de metas en congruencia con el presupuesto ejercido durante el periodo (ver el cumplimiento del objetivo del programa).	Los métodos de verificación del indicador de medición no son claros o no son comprobables. La frecuencia de medición es inadecuada para el indicador.	La descripción del indicador no está identificada o se especifica de manera incorrecta.	El programa reporta los indicadores que coinciden (información actualizada) además los reportes planeados contribuyen al análisis y consistencia de la MRE para el logro de objetivos del programa.	21

#### Aspectos Susceptibles de Mejora conforme a la Evaluación Trimestral

Falta la alineación del PDE, campo de registro de la información a nivel de Nivel propuesto otorgar la información de respuesta "sí/no" y verificar los métodos de verificación. Nivel conceptual conceptual (ver bases y metas revisar las variables de la actividad y la descripción, la unidad de medida no corresponde la numeración del indicador la actividad 1.2.1 no cuenta con programación anual y quincenal, la actividad 1.2.5 el método de cálculo es incorrecto y no coincide con programación y avance.

*Nota: La medición de cada criterio puede ser calificada en una escala de 1 a 5 (siendo el 5 el de mayor calificación).*

M. en A.P. Cecilia Miguelina Ruiz Robles

Directora General de Evaluación y Seguimiento Institucional

LUCIA MACIAS  
Martha Lucia Macias Valdivia

Responsable del Indicador nivel Componente

Mtra. Dulce María Esquivel Sánchez.

Revisado y Evaluado por



## SISTEMA DE EVALUACIÓN DEL DESEMPEÑO (SED)

EVALUACION DE INDICADORES DEL PROGRAMA PRESUPUESTARIO

PRIMERA EVALUACIÓN TRIMESTRAL Enero/Marzo 2025

Nombre de la Actividad: 1.2.1.- Participación de alumnos en programas de movilidad internacional

Unidad de Medida Alumno

META ANUAL	PROGRAMADO				AVANCE DE LAS METAS			
	1° Trimestre	2° Trimestre	3° Trimestre	4° Trimestre	1° Trimestre	2° Trimestre	3° Trimestre	4° Trimestre
0.00	0	0	0	0	0			

Observaciones de la Dependencia Ejecutora:

Nombre de la Actividad: 1.2.2.- Participación de profesores en programas de movilidad internacional

Unidad de Medida Porcentaje

META ANUAL	PROGRAMADO				AVANCE DE LAS METAS			
	1° Trimestre	2° Trimestre	3° Trimestre	4° Trimestre	1° Trimestre	2° Trimestre	3° Trimestre	4° Trimestre
1.00	0	0	0	1	0			

Observaciones de la Dependencia Ejecutora:

Nombre de la Actividad: 1.2.3.- Medición de cobertura de servicios relacionados a necesidades del sector social y productivo

Unidad de Medida Porcentaje

META ANUAL	PROGRAMADO				AVANCE DE LAS METAS			
	1° Trimestre	2° Trimestre	3° Trimestre	4° Trimestre	1° Trimestre	2° Trimestre	3° Trimestre	4° Trimestre
100.00	100	0	0	0	100			

Observaciones de la Dependencia Ejecutora:

M. en A.P. Cecilia Miguelina Ruiz Robles

Directora General de Evaluación y Seguimiento Institucional

Lucia F. Pardo  
Martha Lucia Macias Valdivia

Responsable del indicador nivel Componente

Mtra. Dulce María Esquivel Sánchez

Revisado y Evaluado por



## SISTEMA DE EVALUACIÓN DEL DESEMPEÑO (SED)

### EVALUACIÓN DE INDICADORES DEL PROGRAMA PRESUPUESTARIO

PRIMERA EVALUACIÓN TRIMESTRAL Enero/Marzo 2025

Nombre de la Actividad: 1.2.4.- Identificación de programas de cursos en relación con las necesidades detectadas

Unidad de Medida: Porcentaje

META ANUAL	PROGRAMADO				AVANCE DE LAS METAS				REALIZADO			
	1° Trimestre	2° Trimestre	3° Trimestre	4° Trimestre	1° Trimestre	2° Trimestre	3° Trimestre	4° Trimestre	1° Trimestre	2° Trimestre	3° Trimestre	4° Trimestre
100.00	30	70	0	0	20							

Observaciones de la Dependencia Ejecutora:

Nombre de la Actividad: 1.2.5.- Medición de cursos atendidos en relación a las necesidades detectadas

Unidad de Medida: Curso

META ANUAL	PROGRAMADO				AVANCE DE LAS METAS				REALIZADO			
	1° Trimestre	2° Trimestre	3° Trimestre	4° Trimestre	1° Trimestre	2° Trimestre	3° Trimestre	4° Trimestre	1° Trimestre	2° Trimestre	3° Trimestre	4° Trimestre
0.00	0	0	0	0	0							

Observaciones de la Dependencia Ejecutora:

M. en A.P. Cecilia Miguelina Ruiz Robles

Directora General de Evaluación y Seguimiento Institucional

Martha Lucía Macías Valdivia

Responsable del Indicador Nivel Componente

María Dúrcé María Esquivel Sánchez

Revisado y Evaluado por



## SISTEMA DE EVALUACIÓN DEL DESEMPEÑO (SED)

### EVALUACIÓN DE INDICADORES DEL PROGRAMA PRESUPUESTARIO

SEGUNDA EVALUACIÓN TRIMESTRAL, Abril/Junio 2025

Dependencia: 59. UTC, Universidad Tecnológica de Calvillo.

Unidad Ejecutora: 590201 Dirección de Vinculación

No. del Programa Presupuestario: 12684 Alineación Institucional: 00947 Impulso a la Educación

Programa Presupuestario (Pp): Proyecto de Vinculación Universitaria con el Sector Productivo

Clasificadores CONAC (Consejo Nacional de Armonización Contable)	Clasificador Funcional del Gasto			Clasificador Programático				Ejercicio Fiscal
	Finalidad	Función	Subfunción	Programa	Subprograma	Nomenclatura	Descripción	
	2. Desarrollo Social	2.5. Educación	2.5.3. Educación superior	2. Desempeño de las Funciones	2.1. Prestación de Servicios Públicos	E	Actividades del sector público, que realiza en forma directa, regular y continua, para satisfacer demandas de la sociedad, de interés general. Atendiendo a las personas en sus diferentes esferas jurídicas, a través de las siguientes finalidades: I) Función	

Objetivo del Programa (Resumen Narrativo Nivel Fin): Contribuir al Estado Humano e Incluyente en el ámbito educativo, mediante la oferta de servicios educativos al sector social y productivo

Resumen Narrativo del Propósito: Contribuir con el Gran Acuerdo Social por la Educación mediante la oferta de servicios educativos al sector social y productivo como cursos de extensión y Educación Continua.

Resumen Narrativo del Componente: Cantidad de servicios atendidos

Presupuesto Original	Amenazado/Reducción	Presupuesto Modificado	Presupuesto Ejercido	% Presupuesto Ejercido
\$767,779.00	0.00	767,779.00	\$512,241.83	66.72 %

Observaciones Información Financiera:

*Cecilia*

M. en A. P. Cecilia Miguelfina Ruiz Robles

Directora General de Evaluación y Seguimiento Institucional

*Martha Lucia Macias Valdivia*

Martha Lucia Macias Valdivia

Responsable del Indicador nivel Componente

*Mtra. Dulce Maria Esquivel Sanchez*

Mtra. Dulce Maria Esquivel Sánchez

Revisado y Evaluado por

*[Handwritten Signature]*



## SISTEMA DE EVALUACIÓN DEL DESEMPEÑO (SED)

### EVALUACIÓN DE INDICADORES DEL PROGRAMA PRESUPUESTARIO

SEGUNDA EVALUACIÓN TRIMESTRAL, Abril/Junio 2025

Indicador de Nivel, Componente

INDICADOR NIVEL COMPONENTE							
NOMBRE	DESCRIPCIÓN	MÉTODO DE CÁLCULO	TIPO	SENTIDO DEL INDICADOR	DIMENSIÓN A MEDIR	DE AVANCE INDICADOR	VALOR DE LA META ANUAL
Porcentaje de servicios brindados a la comunidad universitaria y sociedad en general en los que participan estudiantes y profesores	Proporción entre los servicios realizados por la Universidad Tecnológica de Calvillo al sector social y productivo en relación al total de servicios que oferta la Universidad	(Número de servicios realizados / Número de servicios programados por la Universidad) * 100	Gestión	Ascendente	a. Eficacia	59.80 %	100% (12 servicios)

#### Criterios para la Evaluación del Indicador (CREMAA)

Claridad	Relevancia	Economía	Monitoreable	Adecuado	Aportación Marginal	Total
2	5	5	3	5	5	25
Existen dudas sobre lo que se pretende medir, es decir el indicador tiene algún término o aspecto técnico confuso o especializado que puede ser interpretado de más de una manera	El indicador cumple con la meta establecida en el periodo, de los productos o servicios entregados por el programa	El indicador muestra el cumplimiento de metas en congruencia con el presupuesto ejercido durante el periodo para el cumplimiento del objetivo del programa	Los modos de verificación del indicador de medición no son claros o no son esenciales. La frecuencia de medición es inadecuada para el indicador.	El indicador cumple en tiempo y forma con las metas anuales planeadas y establecidas para el logro de objetivos del programa.	El programa cuenta con indicadores que contienen información adicional; además, los sumarios planeados contribuyen al análisis y consistencia de la MIR para el logro de objetivos del programa.	

#### Aspectos Susceptibles de Mejora conforme a la Evaluación Trimestral

Se solicita adecuar la redacción del indicador nivel propuesto ya que no refleja de manera directa la población objetivo, se solicita complementar los modos de verificación general de los servicios brindados, para ser reconocido si esta es el nombre del reporte o base de datos que sirve como modo de verificación, se sugiere a nivel componente en el resumen narrativo que diga servicios esenciales brindados, la actividad 1 y 2 requiere ajustar la redacción, en las actividades 3 y 4 requiere usar la unidad de medida.

Nota: La medición de cada criterio puede ser calificada en una escala de 1 a 5 (siendo el 5 el de mejor calificación).

M. en A.P. Cecilia Miguelina Ruiz Robles

Directora General de Evaluación y Seguimiento Institucional

LUCIA MACIAS

Martha Lucía Macías Valdivia

Responsable del Indicador Nivel Componente

Mtra. Dulce María Esquivel Sánchez

Revisado y Evaluado por



## SISTEMA DE EVALUACIÓN DEL DESEMPEÑO (SED)

### EVALUACIÓN DE INDICADORES DEL PROGRAMA PRESUPUESTARIO

SEGUNDA EVALUACIÓN TRIMESTRAL. Abril/Junio 2025

Nombre de la Actividad: 1.- Alumnos con participación en programas de movilidad internacional

Unidad de Medida Alumno

META ANUAL	PROGRAMADO				AVANCE DE LAS METAS			
	1° Trimestre	2° Trimestre	3° Trimestre	4° Trimestre	1° Trimestre	2° Trimestre	3° Trimestre	4° Trimestre
10.00	0	0	0	10	0	0		

Observaciones de la Dependencia Ejecutora:

Nombre de la Actividad: 2.- Profesores con participación en programas de movilidad internacional

Unidad de Medida Profesor

META ANUAL	PROGRAMADO				AVANCE DE LAS METAS			
	1° Trimestre	2° Trimestre	3° Trimestre	4° Trimestre	1° Trimestre	2° Trimestre	3° Trimestre	4° Trimestre
2.00	0	0	0	2	0	0		

Observaciones de la Dependencia Ejecutora:

Nombre de la Actividad: 3.- Medición de cobertura de servicios relacionados a necesidades del sector social y productivo

Unidad de Medida Porcentaje

META ANUAL	PROGRAMADO				AVANCE DE LAS METAS			
	1° Trimestre	2° Trimestre	3° Trimestre	4° Trimestre	1° Trimestre	2° Trimestre	3° Trimestre	4° Trimestre
100.00	100	0	0	0	100	0		

Observaciones de la Dependencia Ejecutora:

M. en A.P. Cecilia Miquelina Ruiz Robles

Directora General de Evaluación y Seguimiento Institucional

LUCIA MACIAS  
Martha Lucia Macias Valdivia

Responsable del Indicador nivel Componente

Mtra. Dulce Maria Esquivel Sánchez.

Revisado y Evaluado por



## SISTEMA DE EVALUACIÓN DEL DESEMPEÑO (SED)

### EVALUACIÓN DE INDICADORES DEL PROGRAMA PRESUPUESTARIO

SEGUNDA EVALUACIÓN TRIMESTRAL. Abril/Junio 2025

Nombre de la Actividad: 4.- Identificación de programas de cursos en relación a las necesidades detectadas

Unidad de Medida: Porcentaje

META ANUAL	AVANCE DE LAS METAS							
	PROGRAMADO				REALIZADO			
	1° Trimestre	2° Trimestre	3° Trimestre	4° Trimestre	1° Trimestre	2° Trimestre	3° Trimestre	4° Trimestre
100.00	30	70	0	0	28	70		

Observaciones de la Dependencia Ejecutora:

Nombre de la Actividad: 5.- Medición de cursos atendidos en relación a las necesidades detectadas

Unidad de Medida: Curso

META ANUAL	AVANCE DE LAS METAS							
	PROGRAMADO				REALIZADO			
	1° Trimestre	2° Trimestre	3° Trimestre	4° Trimestre	1° Trimestre	2° Trimestre	3° Trimestre	4° Trimestre
1.00	0	1	0	0	0	1		

Observaciones de la Dependencia Ejecutora:

M. en A.P. Cecilia Miguelina Ruiz Robles

Directora General de Evaluación y Seguimiento Institucional

LUCIA MACIAS  
Martha Lucia Macias Valdivia

Responsable del Indicador nivel Componente

Mtra. Dulce Maria Esquivel Sánchez.

Revisado y Evaluado por



## SISTEMA DE EVALUACIÓN DEL DESEMPEÑO (SED)

### EVALUACIÓN DE INDICADORES DEL PROGRAMA PRESUPUESTARIO

SEGUNDA EVALUACIÓN TRIMESTRAL, Abril/Junio 2025

Dependencia: 59. UTC, Universidad Tecnológica de Calvillo.

Unidad Ejecutora: 590001 Dirección Académica

No. del Programa Presupuestario: 12680 Alineación Institucional: 00047 Inmerso a la Educación

Programa Presupuestario (Pp): Proyecto de Fortalecimiento Académico

Clasificadores CONAC (Consejo Nacional de Armonización Contable)	Clasificador Funcional del Gasto			Clasificador Programático				Ejercicio Fiscal 2025
	Finalidad	Función	Subfunción	Programa	Subprograma	Nomenclatura	Descripción	
	2. Desarrollo Social	2.5. Educación	2.5.3. Educación superior	2. Desempeño de las Funciones	2.1. Prestación de Servicios Públicos	E	Actividades del sector público, que realiza en forma directa, regular y continua, para satisfacer demandas de la sociedad de interés general, atendiendo a las personas en sus diferentes esferas jurídicas, a través de las siguientes finalidades: i) Funcio	

Objetivo del Programa (Resumen Narrativo Nivel Fin): Contribuir a un Estado Humano e Incluyente mediante el incremento de la tasa de egreso de los estudiantes

Resumen Narrativo del Propósito: Eficiencia terminal en la Universidad, mediante alumnos que terminan sus estudios satisfactoriamente

Resumen Narrativo del Componente: Alumnos con expediente cerrado.

Presupuesto Original	Ampliación Reducción	Presupuesto Modificado	Presupuesto Ejercido	% de Presupuesto Ejercido
\$13,576,122.00	0.00	13,576,122.00	\$6,768,553.58	49.85 %

Observaciones Información Financiera:

M. en A.P. Cecilia Miguelina Ruiz Robles

Directora General de Evaluación y Seguimiento Institucional

José Antonio Carbajal Alonso

Responsable del Indicador Nivel Componente

Mtra. Dulce María Esquivel Sánchez

Revisado y Evaluado por



## SISTEMA DE EVALUACIÓN DEL DESEMPEÑO (SED)

### EVALUACIÓN DE INDICADORES DEL PROGRAMA PRESUPUESTARIO

SEGUNDA EVALUACIÓN TRIMESTRAL, Abril/Junio 2025

Indicador de Nivel Componente

INDICADOR NIVEL COMPONENTE								
NOMBRE	DESCRIPCIÓN	MÉTODO DE CÁLCULO	TIPO	SENTIDO DEL INDICADOR	DIMENSIÓN A MEDIR	% DE AVANCE INDICADOR	VALOR DE LA META ANUAL	
Porcentaje de alumnos de último semestre o cuatrimestre con requisitos de egreso completos antes de egresar	Se refiere a los alumnos que realizan los trámites correspondientes al cierre de expediente académico colocándolo como alumno candidato a titulación.	(Número de alumnos con expediente académico cerrado / Número de alumnos de último cuatrimestre) * 100	Gestión	Ascendente	ef. Eficacia	30.39 %	100% (109 alumnos)	

#### Criterios para la Evaluación del Indicador (CREMAA)

Claridad	Relevancia	Economía	Medible	Adecuado	Aportación Marginal	Total
2	5	5	5	3	2	22
Existen dudas sobre lo que se pretende medir, es decir el indicador tiene algún término o aspecto técnico confuso o especializado que puede ser interpretado de más de una manera.	El indicador cumple con la meta establecida en el periodo de los productos o servicios entregados por el programa.	El indicador muestra el cumplimiento de metas en congruencia con el presupuesto aprobado durante el periodo para el cumplimiento del objetivo del programa.	Los métodos de verificación del indicador de medición son claros, comprobables y actualizados y se encuentran directamente relacionados con el indicador. Cualquier persona puede consultar y comprobar la validez y veracidad de la información.	Existe inconsistencia en el establecimiento de metas.	El programa muestra al menos un indicador de medición de las acciones, los supuestos no corresponden a factores externos al indicador del programa.	

#### Aspectos Susceptibles de Mejora conforme a la Evaluación Trimestral

Nivel propiamente el nombre del indicador carece de unidad. Se sugiere consultar la página 21 de la Guía para el Diseño de Indicadores Estratégicos de la SEDIP.  
 A nivel componente se podría adecuar la unidad de medida.  
 A nivel actividad se debería que las actividades no cumplan con la lógica vertical.  
 En varias actividades la redacción requiere ajuste, así como ajustar la unidad de medida.  
 En el inciso 4 no mantiene relación la redacción de la actividad con el método de cálculo y la unidad de medida, la actividad 6 a 14 no tiene actividad por observación correspondiente y en la actividad 9 queda por debajo de lo programado.

*Nota: La medición de cada criterio puede ser calificada en una escala de 1 a 5 (siendo el 5 el de mejor calificación).*

M. en A.P. Cecilia Miguelina Ruiz Robles

Directora General de Evaluación y Seguimiento Institucional

José Antonio Carbajal Alonso

Responsable del indicador nivel Componente

Mtra. Dulce María Esquivel Sánchez.

Revisado y Evaluado por



## SISTEMA DE EVALUACIÓN DEL DESEMPEÑO (SED)

EVALUACIÓN DE INDICADORES DEL PROGRAMA PRESUPUESTARIO

SEGUNDA EVALUACIÓN TRIMESTRAL. Abril/Junio 2025

Nombre de la Actividad: 1.- Retención de estudiantes

Unidad de Medida Estudiante

META ANUAL	PROGRAMADO				AVANCE DE LAS METAS			
	1° Trimestre	2° Trimestre	3° Trimestre	4° Trimestre	1° Trimestre	2° Trimestre	3° Trimestre	4° Trimestre
93.00	0	93	0	93	0	84		

Observaciones de la Dependencia Ejecutora:

Nombre de la Actividad: 10.- Medición de empleadores que atienden la encuesta de satisfacción de los servicios.

Unidad de Medida Porcentaje

META ANUAL	PROGRAMADO				AVANCE DE LAS METAS			
	1° Trimestre	2° Trimestre	3° Trimestre	4° Trimestre	1° Trimestre	2° Trimestre	3° Trimestre	4° Trimestre
30.00	30	0	0	0	0	25		

Observaciones de la Dependencia Ejecutora:

Nombre de la Actividad: 11.- Revisión a los profesores con perfil deseable acorde a la asignación de materias.

Unidad de Medida Porcentaje

META ANUAL	PROGRAMADO				AVANCE DE LAS METAS			
	1° Trimestre	2° Trimestre	3° Trimestre	4° Trimestre	1° Trimestre	2° Trimestre	3° Trimestre	4° Trimestre
100.00	0	0	100	0	0	0		

Observaciones de la Dependencia Ejecutora:

M. en A.P. Cecilia Miguelina Ruiz Robles

Directora General de Evaluación y Seguimiento Institucional

José Antonio Carbajal Alonso

Responsable del Indicador del Componente

Mtra. Dulce María Esquivel Sánchez

Revisado y Evaluado por



## SISTEMA DE EVALUACIÓN DEL DESEMPEÑO (SED)

### EVALUACIÓN DE INDICADORES DEL PROGRAMA PRESUPUESTARIO

SEGUNDA EVALUACIÓN TRIMESTRAL. Abril/Junio 2025

Nombre de la Actividad: 7.- Revisión a los alumnos que presentan examen de egreso con resultado sobresaliente.

Unidad de Medida: Porcentaje

META ANUAL	PROGRAMADO				AVANCE DE LAS METAS			
	1° Trimestre	2° Trimestre	3° Trimestre	4° Trimestre	1° Trimestre	2° Trimestre	3° Trimestre	4° Trimestre
30.00	0	0	0	30	0	0		

Observaciones de la Dependencia Ejecutora:

Nombre de la Actividad: 8.- Medición de los alumnos que atienden la encuesta de satisfacción de los servicios.

Unidad de Medida: Porcentaje

META ANUAL	PROGRAMADO				AVANCE DE LAS METAS			
	1° Trimestre	2° Trimestre	3° Trimestre	4° Trimestre	1° Trimestre	2° Trimestre	3° Trimestre	4° Trimestre
250.00	85	0	66	88	0	93		

Observaciones de la Dependencia Ejecutora:

Nombre de la Actividad: 9.- Revisión a los alumnos en estadía que atienden la encuesta de satisfacción de los servicios.

Unidad de Medida: Porcentaje

META ANUAL	PROGRAMADO				AVANCE DE LAS METAS			
	1° Trimestre	2° Trimestre	3° Trimestre	4° Trimestre	1° Trimestre	2° Trimestre	3° Trimestre	4° Trimestre
243.00	60	0	83	80	0	32		

Observaciones de la Dependencia Ejecutora:

M. en A.P. Cecilia Miguelina Ruiz Robles

Directora General de Evaluación y Seguimiento Institucional

José Antonio Carbajal Alonso

Responsable del Indicador Nivel Componente

Mtra. Dulce María Esquivel Sánchez

Revisado y Evaluado por



## SISTEMA DE EVALUACIÓN DEL DESEMPEÑO (SED)

### EVALUACIÓN DE INDICADORES DEL PROGRAMA PRESUPUESTARIO

TERCERA EVALUACIÓN TRIMESTRAL. Julio/Septiembre 2025

Dependencia: 59. UTC. Universidad Tecnológica de Calvillo.

Unidad Ejecutora: 590201 Dirección de Vinculación

No. del Programa Presupuestario: 12664 Alineación Institucional: 00047 impulso a la Educación

Programa Presupuestario (Pp): Proyecto de Vinculación Universitaria con el Sector Productivo

Clasificadores CONAC (Consejo Nacional de Armonización Contable)	Clasificador Funcional del Gasto			Clasificador Programático				Ejercicio Fiscal
	Finalidad	Función	Subfunción	Programa	Subprograma	Nomenclatura	Descripción	
	2. Desarrollo Social	2.5. Educación	2.5.3. Educación superior	2. Desempeño de las Funciones	2.1. Prestación de Servicios Públicos	E	Actividades del sector público, que realiza en forma directa, regular y continua, para satisfacer demandas de la sociedad, de interés general. Atendiendo a las personas en sus diferentes esferas jurídicas, a través de las siguientes finalidades: i) Funcio	

Objetivo del Programa (Resumen Narrativo Nivel Fin): Contribuir al Estado Humano e incluyente en el ámbito educativo, mediante la oferta de servicios educativos al sector social y productivo

Resumen Narrativo del Propósito: Contribuir con el Gran Acuerdo Social por la Educación mediante la oferta de servicios educativos al sector social y productivo cómo cursos de extensión y Educación Continua.

Resumen Narrativo del Componente: Servicios escolares brindados

Presupuesto Original	Amipliación/Reasignación	Presupuesto Modificado	Presupuesto Ejecutado	% de Presupuesto Ejecutado
\$767,779.00	0.00	767,779.00	\$736,224.93	95.89 %

Observaciones Información Financiera:

M. en A.P. Cecilia Miguelina Ruiz Robles

Directora General de Evaluación y Seguimiento Institucional

Martha Lucia Macias Valdivia

Responsable del Indicador nivel Componente

Mtra. Dulce María Esquivel Sánchez

Revisado y Evaluado por



## SISTEMA DE EVALUACIÓN DEL DESEMPEÑO (SED)

### EVALUACIÓN DE INDICADORES DEL PROGRAMA PRESUPUESTARIO

TERCERA EVALUACIÓN TRIMESTRAL, Julio/Septiembre 2025

Indicador de Nivel: Componente

INDICADOR NIVEL COMPONENTE							
NOMBRE	DESCRIPCIÓN	METODO DE CALCULO	TIPO	SENTIDO DEL INDICADOR	DIMENSION A MEDIR	% DE AVANCE INDICADOR	VALOR DE LA META ANUAL
Porcentaje de servicios brindados a la comunidad universitaria y sociedad en general en los que participan estudiantes y profesores	Proporción entre los servicios realizados por la Universidad Tecnológica de Calvillo al sector social y productivo en relación al total de servicios que oferta la Universidad.	(Número de servicios realizados / Número de servicios programados por la Universidad) * 100	Gestión	Ascendente	a. Eficiencia	58.60 %	100% (12 servicios)

Criterios para la Evaluación del Indicador (CREMAA)						
Claridad	Relevancia	Economía	Monitoreable	Adecuado	Aportación Marginal	Total
2	5	5	3	5	5	25
Existen dudas sobre lo que se pretende medir, es decir el indicador tiene algún término o aspecto técnico confuso o ambigüedad que puede ser interpretado de más de una manera.	El indicador cumple con la meta establecida en el periodo, de los productos o servicios entregados por el programa.	El indicador muestra el cumplimiento de metas en congruencia con el presupuesto ejecutado durante el periodo para el cumplimiento del objetivo del programa.	Los medios de verificación del indicador de medición no son claros o no son comprobables. La frecuencia de medición es inadecuada para el indicador.	El indicador cumple en tiempo y forma con las metas anuales planeadas y establecidas para el logro de objetivos del programa.	El programa cuenta con indicadores que contienen información adicional, además, los supuestos planteados contribuyen al análisis y consistencia de la MIR para el logro de objetivos del programa.	

Aspectos Susceptibles de Mejora conforme a la Evaluación Trimestral

Se solicita adecuar la redacción del indicador nivel propósito ya que no refleja de manera directa la población objetivo, se solicita complementar los medios de verificación ejemplo dice servicios brindados, pero se desconoce si con es el nombre del reporte o base de datos que sirve como medios de verificación, se sugiere a nivel componente en el resumen narrativo que diga servicios escolares brindados, la actividad 1 y 2 requiere ajuste en la redacción, en las actividades 3 y 4 requiere ajuste en la unidad de medida

*Nota: La medición de cada criterio puede ser calificada en una escala de 1 a 5 (siendo el 5 el de mejor calificación).*

M. en A.P. Cecilia Miquelina Ruiz Robles

Directora General de Evaluación y Seguimiento Institucional

Lucía Macías Valdivia

Responsable del Indicador nivel Componente

Mtra. Dulce María Esquivel Sánchez.

Revisado y Evaluado por



## SISTEMA DE EVALUACIÓN DEL DESEMPEÑO (SED)

### EVALUACIÓN DE INDICADORES DEL PROGRAMA PRESUPUESTARIO

TERCERA EVALUACIÓN TRIMESTRAL. Julio/Septiembre 2025

Nombre de la Actividad: 4.- Identificación de programas de cursos en relación a las necesidades detectadas

Unidad de Medida Porcentaje

META ANUAL	PROGRAMADO				AVANCE DE LAS METAS			
	1° Trimestre	2° Trimestre	3° Trimestre	4° Trimestre	1° Trimestre	2° Trimestre	3° Trimestre	4° Trimestre
100.00	30	70	0	0	28	70	0	

Observaciones de la Dependencia Ejecutora:

Nombre de la Actividad: 5.- Medición de cursos atendidos en relación a las necesidades detectadas

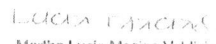
Unidad de Medida Curso

META ANUAL	PROGRAMADO				AVANCE DE LAS METAS			
	1° Trimestre	2° Trimestre	3° Trimestre	4° Trimestre	1° Trimestre	2° Trimestre	3° Trimestre	4° Trimestre
1.00	0	1	0	0	0	1	0	

Observaciones de la Dependencia Ejecutora:

  
M. en A.P. Cecilia Miguelina Ruiz Robles

Directora General de Evaluación y Seguimiento Institucional

  
Martha Lucia Macias Valdivia

Responsable del Indicador nivel Componente



Mira, Dulce María Esquivel Sánchez

Revisado y Evaluado por





## SISTEMA DE EVALUACIÓN DEL DESEMPEÑO (SED)

### EVALUACIÓN DE INDICADORES DEL PROGRAMA PRESUPUESTARIO

TERCERA EVALUACIÓN TRIMESTRAL Julio/Septiembre 2025

Dependencia: 59. UTC. Universidad Tecnológica de Calvillo.

Unidad Ejecutora: 500601 Dirección Académica

No. del Programa Presupuestario: 12686 Alineación Institucional: 00047 Impulso a la Educación

Programa Presupuestario (Pp): Proyecto de Fortalecimiento Académico

Clasificadores CONAG (Consejo Nacional de Armonización Contable)	Clasificador Funcional del Gasto			Clasificador Programático				Ejercicio Fiscal  2025
	Finalidad	Función	Subfunción	Programa	Subprograma	Normadatura	Descripción	
	2. Desarrollo Social	2.5. Educación	2.5.3. Educación superior	2. Desempeño de las Funciones	2.1. Prestación de Servicios Públicos	E	Actividades del sector público, que realiza en forma directa, regular y continua, para satisfacer demandas de la sociedad, de interés general. Atendiendo a las personas en sus diferentes esferas jurídicas, a través de las siguientes finalidades: j) Funcio	

Objetivo del Programa (Resumen Narrativo Nivel Fin): Contribuir a un Estado Humano e incluyente mediante el incremento de la tasa de egreso de los estudiantes


Resumen Narrativo del Propósito: Eficiencia terminal en la Universidad, mediante alumnos que terminan sus estudios satisfactoriamente


Resumen Narrativo del Componente: Alumnos con expediente cerrado.

Información Financiera:	Presupuesto Original	Ampliación/Reducción	Presupuesto Modificado	Presupuesto Ejercido	% de Presupuesto Ejercido
	\$13,578,122.00	0.00	13,578,122.00	\$11,016,071.81	81.13 %

Observaciones Información Financiera:

  
M. en A.P. Cecilia Miguelina Ruiz Robles  
Directora General de Evaluación y Seguimiento Institucional

  
José Antonio Carbajal Alonso  
Responsable del Indicador nivel Componente

  
Mtra. Dulce María Esquivel Sánchez.  
Revisado y Evaluado por




## SISTEMA DE EVALUACIÓN DEL DESEMPEÑO (SED)

### EVALUACIÓN DE INDICADORES DEL PROGRAMA PRESUPUESTARIO

TERCERA EVALUACIÓN TRIMESTRAL, Julio/Septiembre 2025

Indicador de Nivel Componente

INDICADOR NIVEL COMPONENTE							
NOMBRE	DESCRIPCIÓN	METODO DE CÁLCULO	TIPO	SENTIDO DEL INDICADOR	DIMENSIÓN A MEDIR	% DE AVANCE INDICADOR	VALOR DE LA META ANUAL
Porcentaje de alumnos de último semestre o cuatrimestre con requisitos de egreso completos antes de egresar	Se refiere a los alumnos que realizan los trámites correspondientes al cierre de expediente académico colocándolo como alumno candidato a titulación.	(Número de alumnos con expediente académico cerrado / Número de alumnos de último cuatrimestre) * 100	Gestión	Ascendente	a. Eficacia	65.97 %	100% (100 alumnos)

Criterios para la Evaluación del Indicador (CREMAA)						
Claridad	Relevancia	Economía	Monitoreable	Adecuado	Aportación Marginal	Total
2	5	5	5	3	2	22
Existen dudas sobre lo que se pretende medir, es decir el indicador tiene algún término o aspecto técnico confuso o especializado que puede ser interpretado de más de una manera.	El indicador cumple con la meta establecida en el periodo, de los productos o servicios entregados por el programa.	El indicador muestra el cumplimiento de metas en congruencia con el presupuesto ejercido durante el periodo para el cumplimiento del objetivo del programa.	Los medios de verificación del indicador de medición son claros, comprobables y actualizados y se encuentran debidamente relacionados con el indicador. Cualquier persona puede consultar y comprobar la validez y veracidad de la información.	Existe incoherencia en el establecimiento de metas.	El programa muestra el menor un indicador de medición de las acciones; los supuestos no corresponden a factores externos al ejecutor del programa.	

#### Aspectos Susceptibles de Mejora conforme a la Evaluación Trimestral

Nivel propuesto el nombre del indicador carece de sintaxis. Se sugiere consultar la página 21 de la Guía para el Diseño de Indicadores Estratégicos de la SHCP.  
 A nivel componente se solicita adecuar la unidad de medida.  
 A nivel actividad se detecta que las actividades no concuerdan con la lógica vertical.  
 En varias actividades la redacción requiere ajustes así como adecuar la unidad de medida.  
 Se detectan actividades que la redacción queda por debajo de lo programado son 2, 16, 17, 18, 19, 21, 24, 27 y 29.  
 Se detectan actividades que sobrepasan lo programado 8, 20, 25.  
 Sin registro de avances 30.

*Nota: La medición de cada criterio puede ser calificada en una escala de 1 a 5 (donde el 5 es la mejor calificación).*

M. en A.P. Cecilia Miguelina Ruiz Robles

Directora General de Evaluación y Seguimiento Institucional

José Antonio Carbajal Alonso

Responsable del Indicador Nivel Componente

Mra. Dulce María Esquivel Sánchez.

Revisado y Evaluado por



## SISTEMA DE EVALUACIÓN DEL DESEMPEÑO (SED)

### EVALUACIÓN DE INDICADORES DEL PROGRAMA PRESUPUESTARIO

TERCERA EVALUACIÓN TRIMESTRAL: Julio/Septiembre 2025

Nombre de la Actividad: 1.- Retención de estudiantes

Unidad de Medida: Porcentaje

META ANUAL	PROGRAMADO				AVANCE DE LAS METAS				REALIZADO			
	1° Trimestre	2° Trimestre	3° Trimestre	4° Trimestre	1° Trimestre	2° Trimestre	3° Trimestre	4° Trimestre	1° Trimestre	2° Trimestre	3° Trimestre	4° Trimestre
93.00	0	93	0	93	0	84	0					

Observaciones de la Dependencia Ejecutora:

Nombre de la Actividad: 10 - Medición de empleadores que atienden la encuesta de satisfacción de los servicios.

Unidad de Medida: Porcentaje

META ANUAL	PROGRAMADO				AVANCE DE LAS METAS				REALIZADO			
	1° Trimestre	2° Trimestre	3° Trimestre	4° Trimestre	1° Trimestre	2° Trimestre	3° Trimestre	4° Trimestre	1° Trimestre	2° Trimestre	3° Trimestre	4° Trimestre
30.00	30	0	0	0	0	25	0					

Observaciones de la Dependencia Ejecutora:

Nombre de la Actividad: 11.- Revisión a los profesores con perfil docente acorde a la asignación de materias.


Unidad de Medida: Porcentaje

META ANUAL	PROGRAMADO				AVANCE DE LAS METAS				REALIZADO			
	1° Trimestre	2° Trimestre	3° Trimestre	4° Trimestre	1° Trimestre	2° Trimestre	3° Trimestre	4° Trimestre	1° Trimestre	2° Trimestre	3° Trimestre	4° Trimestre
100.00	0	0	100	0	0	0	100					

Observaciones de la Dependencia Ejecutora:

  
M. en A.P. Cecilia Miguelina Ruiz Robles

Directora General de Evaluación y Seguimiento Institucional

  
José Antonio Canabal Alonso

Responsable del Indicador Nivel Componente

  
Mtra. Dulce María Esquivel Sánchez

Revisado y Evaluado por



## SISTEMA DE EVALUACIÓN DEL DESEMPEÑO (SED)

### EVALUACIÓN DE INDICADORES DEL PROGRAMA PRESUPUESTARIO

TERCERA EVALUACIÓN TRIMESTRAL. Julio/Septiembre 2025

Nombre de la Actividad: 12.- Medición a los empleadores satisfechos por el desempeño de los agregados.

Unidad de Medida    Porcentaje

META ANUAL	PROGRAMADO				AVANCE DE LAS METAS			
	1° Trimestre	2° Trimestre	3° Trimestre	4° Trimestre	1° Trimestre	2° Trimestre	3° Trimestre	4° Trimestre
100.00	0	0	100	0	0	0	100	

Observaciones de la Dependencia Ejecutora:

Nombre de la Actividad: 13.- Revisión a los procesos certificados ante la norma ISO 9001:2015.

Unidad de Medida    Porcentaje

META ANUAL	PROGRAMADO				AVANCE DE LAS METAS			
	1° Trimestre	2° Trimestre	3° Trimestre	4° Trimestre	1° Trimestre	2° Trimestre	3° Trimestre	4° Trimestre
100.00	100	0	0	0	100	0	0	

Observaciones de la Dependencia Ejecutora:

Nombre de la Actividad: 14.- Revisión a los programas educativos acreditados por COPAES o CIEES.


Unidad de Medida    Porcentaje

META ANUAL	PROGRAMADO				AVANCE DE LAS METAS			
	1° Trimestre	2° Trimestre	3° Trimestre	4° Trimestre	1° Trimestre	2° Trimestre	3° Trimestre	4° Trimestre
100.00	0	0	0	100	0	0	0	

Observaciones de la Dependencia Ejecutora:

  
M. en A.P. Cecilia Miguelina Ruiz Robles

Directora General de Evaluación y Seguimiento Institucional

  
José Antonio Carrizal Alonso

Responsable del Indicador Nivel Componente

  
Mtra. Dulce María Esquivel Sánchez.

Revisado y Evaluado por






## SISTEMA DE EVALUACIÓN DEL DESEMPEÑO (SED)

### EVALUACIÓN DE INDICADORES DEL PROGRAMA PRESUPUESTARIO

TERCERA EVALUACIÓN TRIMESTRAL: Julio/Septiembre 2025

Nombre de la Actividad: 15.- Identificación de los estudiantes participando en programas de innovación y creatividad.

Unidad de Medida    Porcentaje

META ANUAL	PROGRAMADO				AVANCE DE LAS METAS				REALIZADO			
	1° Trimestre	2° Trimestre	3° Trimestre	4° Trimestre	1° Trimestre	2° Trimestre	3° Trimestre	4° Trimestre	1° Trimestre	2° Trimestre	3° Trimestre	4° Trimestre
10.00	0	10	8	10	0	15	23					

Observaciones de la Dependencia Ejecutora:

Nombre de la Actividad: 16.- Revisión a los estudiantes con requisitos de egreso cumplidos.

Unidad de Medida    Porcentaje

META ANUAL	PROGRAMADO				AVANCE DE LAS METAS				REALIZADO			
	1° Trimestre	2° Trimestre	3° Trimestre	4° Trimestre	1° Trimestre	2° Trimestre	3° Trimestre	4° Trimestre	1° Trimestre	2° Trimestre	3° Trimestre	4° Trimestre
100.00	0	0	100	0	0	0	84					

Observaciones de la Dependencia Ejecutora:    La retención de alumnos se mide por cada nivel educativo (LIC - abril y TSU - agosto), en los cuatrimestres en que finalizan su formación profesional.

Nombre de la Actividad: 17.- Revisión a los estudiantes con liberación de estadia.

Unidad de Medida    Porcentaje

META ANUAL	PROGRAMADO				AVANCE DE LAS METAS				REALIZADO			
	1° Trimestre	2° Trimestre	3° Trimestre	4° Trimestre	1° Trimestre	2° Trimestre	3° Trimestre	4° Trimestre	1° Trimestre	2° Trimestre	3° Trimestre	4° Trimestre
103.00	0	0	95	11	0	0	93					

Observaciones de la Dependencia Ejecutora:

M. en A.P. Cecilia Miguelina Ruiz Robles

Directora General de Evaluación y Seguimiento Institucional

José Antonio Carbajal Alonso

Responsable del Indicador/nivel Componente

Mtra. Dulce María Esquivel Sánchez.

Revisado y Evaluado por



## SISTEMA DE EVALUACIÓN DEL DESEMPEÑO (SED)

### EVALUACIÓN DE INDICADORES DEL PROGRAMA PRESUPUESTARIO

TERCERA EVALUACIÓN TRIMESTRAL: Julio/Septiembre 2025

Nombre de la Actividad: 18.- Identificación de estudiantes participando en programas STEAM, creatividad, innovación y emprendimiento.

Unidad de Medida: Porcentaje

META ANUAL	PROGRAMADO				REALIZADO			
	1° Trimestre	2° Trimestre	3° Trimestre	4° Trimestre	1° Trimestre	2° Trimestre	3° Trimestre	4° Trimestre
5.00	0	5	0	0	0	2	0	

Observaciones de la Dependencia Ejecutora:

Nombre de la Actividad: 19.- Medición de alumnos de nuevo ingreso con registro de participación en curso propedéutico.

Unidad de Medida: Porcentaje

META ANUAL	PROGRAMADO				REALIZADO			
	1° Trimestre	2° Trimestre	3° Trimestre	4° Trimestre	1° Trimestre	2° Trimestre	3° Trimestre	4° Trimestre
100.00	0	0	100	0	0	0	95	

Observaciones de la Dependencia Ejecutora:

Nombre de la Actividad: 2.- Revisión de la tasa de deserción de alumnos

Unidad de Medida: Tasa

META ANUAL	PROGRAMADO				REALIZADO			
	1° Trimestre	2° Trimestre	3° Trimestre	4° Trimestre	1° Trimestre	2° Trimestre	3° Trimestre	4° Trimestre
6.50	0	7	7		0	7	6	

Observaciones de la Dependencia Ejecutora:

M. en A.P. Cecilia Miguelina Ruiz Robles

Directora General de Evaluación y Seguimiento Institucional

José Antonio Canchaj Alonso

Responsable del indicador y del componente

Mtra. Dulce María Esquivel Sánchez.

Revisado y Evaluado por



## SISTEMA DE EVALUACIÓN DEL DESEMPEÑO (SED)

### EVALUACIÓN DE INDICADORES DEL PROGRAMA PRESUPUESTARIO

TERCERA EVALUACIÓN TRIMESTRAL, Julio/Septiembre 2025

Nombre de la Actividad: 20.- Revisión a estudiantes identificados con riesgo de deserción.

Unidad de Medida Porcentaje

META ANUAL	PROGRAMADO				AVANCE DE LAS METAS			
	1° Trimestre	2° Trimestre	3° Trimestre	4° Trimestre	1° Trimestre	2° Trimestre	3° Trimestre	4° Trimestre
10.00	0	5	3	10	0	6	9	

Observaciones de la Dependencia Ejecutora:

Nombre de la Actividad: 21.- Revisión a los estudiantes con tutoría individual brindada.

Unidad de Medida Porcentaje

META ANUAL	PROGRAMADO				AVANCE DE LAS METAS			
	1° Trimestre	2° Trimestre	3° Trimestre	4° Trimestre	1° Trimestre	2° Trimestre	3° Trimestre	4° Trimestre
95.00	0	90	80	95	0	95	65	

Observaciones de la Dependencia Ejecutora:

Nombre de la Actividad: 22.- Revisión de estudiantes participando en programas inteligencia social.

Unidad de Medida Porcentaje

META ANUAL	PROGRAMADO				AVANCE DE LAS METAS			
	1° Trimestre	2° Trimestre	3° Trimestre	4° Trimestre	1° Trimestre	2° Trimestre	3° Trimestre	4° Trimestre
100.00	0	0	0	100	0	0	0	

Observaciones de la Dependencia Ejecutora:

M. en A.P. Cecilia Miguelina Ruiz Robles

Directora General de Evaluación y Seguimiento Institucional

José Antonio Carvajal Alonso

Responsable del Indicador por Componente

Mra. Dulce María Esquivel Sánchez.

Revisado y Evaluado por



## SISTEMA DE EVALUACIÓN DEL DESEMPEÑO (SED)

### EVALUACIÓN DE INDICADORES DEL PROGRAMA PRESUPUESTARIO

TERCERA EVALUACIÓN TRIMESTRAL. Julio/Septiembre 2025

Nombre de la Actividad: 23 - Participación de los Profesores de Tiempo Completo en programas de investigación aplicada.

Unidad de Medida Porcentaje

META ANUAL	PROGRAMADO				AVANCE DE LAS METAS				REALIZADO			
	1° Trimestre	2° Trimestre	3° Trimestre	4° Trimestre	1° Trimestre	2° Trimestre	3° Trimestre	4° Trimestre	1° Trimestre	2° Trimestre	3° Trimestre	4° Trimestre
100.00	0	30	40	30	0	25	87					

Observaciones de la Dependencia Ejecutora:

Nombre de la Actividad: 24 - Revisión de PPEE con demanda curricular.

Indicador Nivel Actividad: Porcentaje de PPEE con demanda curricular.

Unidad de Medida Porcentaje

META ANUAL	PROGRAMADO				AVANCE DE LAS METAS				REALIZADO			
	1° Trimestre	2° Trimestre	3° Trimestre	4° Trimestre	1° Trimestre	2° Trimestre	3° Trimestre	4° Trimestre	1° Trimestre	2° Trimestre	3° Trimestre	4° Trimestre
100.00	0	0	100	0	0	0	50					

Observaciones de la Dependencia Ejecutora:

Nombre de la Actividad: 25 - Revisión de los PPEE con AST en vigencia.

Indicador Nivel Actividad: Porcentaje de PPEE con AST en vigencia.

Unidad de Medida Porcentaje

META ANUAL	PROGRAMADO				AVANCE DE LAS METAS				REALIZADO			
	1° Trimestre	2° Trimestre	3° Trimestre	4° Trimestre	1° Trimestre	2° Trimestre	3° Trimestre	4° Trimestre	1° Trimestre	2° Trimestre	3° Trimestre	4° Trimestre
100.00	0	0	100	0	0	0	0					

Observaciones de la Dependencia Ejecutora:

M. en A.P. Cecilia Miguelina Ruiz Robles

Directora General de Evaluación y Seguimiento Institucional

José Antonio Carvajal Alonso

Responsable del Indicador Nivel Componente

Mre. Dulce María Esquivel Sánchez.

Revisado y Evaluado por



## SISTEMA DE EVALUACIÓN DEL DESEMPEÑO (SED)

### EVALUACIÓN DE INDICADORES DEL PROGRAMA PRESUPUESTARIO

TERCERA EVALUACIÓN TRIMESTRAL. Julio/Septiembre 2025

Nombre de la Actividad: 26 - Determinación del incremento de la matrícula en relación con el ciclo escolar anterior.

Unidad de Medida Porcentaje

META ANUAL	PROGRAMADO				AVANCE DE LAS METAS			
	1° Trimestre	2° Trimestre	3° Trimestre	4° Trimestre	1° Trimestre	2° Trimestre	3° Trimestre	4° Trimestre
17.00	0	0	17	0	0	0	24	

Observaciones de la Dependencia Ejecutora:

Nombre de la Actividad: 27 - Participación de profesoras en proyectos de servicio a los diferentes sectores.

Unidad de Medida Porcentaje

META ANUAL	PROGRAMADO				AVANCE DE LAS METAS			
	1° Trimestre	2° Trimestre	3° Trimestre	4° Trimestre	1° Trimestre	2° Trimestre	3° Trimestre	4° Trimestre
100.00	0	30	40	30	0	25	30	

Observaciones de la Dependencia Ejecutora:

Nombre de la Actividad: 28 - Participación de profesoras en programas de capacitación hacia los diferentes sectores.

Unidad de Medida Porcentaje

META ANUAL	PROGRAMADO				AVANCE DE LAS METAS			
	1° Trimestre	2° Trimestre	3° Trimestre	4° Trimestre	1° Trimestre	2° Trimestre	3° Trimestre	4° Trimestre
100.00	0	100	0	0	0	80	0	

Observaciones de la Dependencia Ejecutora:

M. en A.P. Cecilia Miguelina Ruiz Robles

Directora General de Evaluación y Seguimiento Institucional

José Antonio Carbajal Alonso

Responsable del Indicador nivel Componente

Mtra. Dulce María Esquivel Sánchez.

Revisado y Evaluado por



## SISTEMA DE EVALUACIÓN DEL DESEMPEÑO (SED)

### EVALUACIÓN DE INDICADORES DEL PROGRAMA PRESUPUESTARIO

TERCERA EVALUACIÓN TRIMESTRAL Julio/Septiembre 2025

Nombre de la Actividad: 7.- Revisión a los alumnos que presentan examen de ingreso con resultado sobresaliente.

Unidad de Medida: Porcentaje

META ANUAL	PROGRAMADO				AVANCE DE LAS METAS			
	1° Trimestre	2° Trimestre	3° Trimestre	4° Trimestre	1° Trimestre	2° Trimestre	3° Trimestre	4° Trimestre
30.00	0	0	0	30	0	0	0	

Observaciones de la Dependencia Ejecutora:

Nombre de la Actividad: 8.- Medición de los alumnos que atienden la encuesta de satisfacción de los servicios.

Unidad de Medida: Porcentaje

META ANUAL	PROGRAMADO				AVANCE DE LAS METAS			
	1° Trimestre	2° Trimestre	3° Trimestre	4° Trimestre	1° Trimestre	2° Trimestre	3° Trimestre	4° Trimestre
259.00	85	0	86	88	0	93	90	

Observaciones de la Dependencia Ejecutora:

Nombre de la Actividad: 9.- Revisión a los alumnos en estadía que atienden la encuesta de satisfacción de los servicios.

Unidad de Medida: Porcentaje

META ANUAL	PROGRAMADO				AVANCE DE LAS METAS			
	1° Trimestre	2° Trimestre	3° Trimestre	4° Trimestre	1° Trimestre	2° Trimestre	3° Trimestre	4° Trimestre
243.00	80	0	83	80	0	32	93	

Observaciones de la Dependencia Ejecutora:

M. en A.P. Cecilia Miguelina Ruiz Robles

Directora General de Evaluación y Seguimiento Institucional

José Antonio Carbajal Alonso

Responsable del Indicador nivel Componente

Mtro. Dulce María Esquivel Sánchez

Revisado y Evaluado por



## SISTEMA DE EVALUACIÓN DEL DESEMPEÑO (SED)

### EVALUACIÓN DE INDICADORES DEL PROGRAMA PRESUPUESTARIO

CUARTA EVALUACIÓN TRIMESTRAL. Octubre/Diciembre 2025

Dependencia: 59. UTC. Universidad Tecnológica de Calvillo.  
 Unidad Ejecutora: 500201 Dirección de Vinculación  
 Código del Programa Presupuestario: 12664 Alineación Institucional: 00047 Impulso a la Educación  
 Programa Presupuestario (Pp): Proyecto de Vinculación Universitaria con el Sector Productivo

Clasificadores CONAC (Consejo Nacional de Armonización Contable)	Clasificador Funcional del Gasto			Clasificador Programático				Ejercicio Fiscal
	Finalidad	Función	Subfunción	Programa	Subprograma	Nomenclatura	Descripción	
	2. Desarrollo Social	2.5. Educación	2.5.3. Educación superior	2. Desempeño de las Funciones	2.1. Prestación de Servicios Públicos	E	Actividades del sector público, que realiza en forma directa, regular y continua, para satisfacer demandas de la sociedad, de interés general. Atendiendo a las personas en sus diferentes esferas jurídicas, a través de las siguientes finalidades: 1) Funcio	2025

Objetivo del Programa (Resumen Narrativo Nivel Fin): Contribuir al Estado Humano e Inuyente en el ámbito educativo, mediante la oferta de servicios educativos al sector social y productivo

Resumen Narrativo del Componente: Contribuir con el Gran Acuerdo Social por la Educación mediante la oferta de servicios educativos al sector social y productivo cómo cursos de extensión y Educación Continua

Resumen Narrativo del Componente: Servicios escolares brindados

Presupuesto Original	Ampliación/Reducción	Presupuesto Modificado	Presupuesto Ejercido	% de Presupuesto Ejercido
\$767,779.00	0.00	767,779.00	\$900,388.97	117.27 %

Observaciones Información Financiera:

M. en A.P. Cecilia Miguelina Ruiz Robles

Directora General de Evaluación y Seguimiento Institucional

LUCIA MACIAS.  
Martha Lucia Macias Valdivia

Responsable del Indicador nivel Componente

Mtra. Dulce María Esquivel Sánchez.

Revisado y Evaluado por



## SISTEMA DE EVALUACIÓN DEL DESEMPEÑO (SED)

### EVALUACIÓN DE INDICADORES DEL PROGRAMA PRESUPUESTARIO

CUARTA EVALUACIÓN TRIMESTRAL, Octubre/Diciembre 2025

Indicador de Nivel Componente

INDICADOR NIVEL COMPONENTE							
NOMBRE	DESCRIPCIÓN	MÉTODO DE CÁLCULO	TIPO	SENTIDO DEL INDICADOR	DIMENSION A MEDIR	% DE AVANCE INDICADOR	VALOR DE LA META ANUAL
Porcentaje de servicios brindados a la comunidad universitaria y sociedad en general en los que participan estudiantes y profesores	Proporción entre los servicios realizados por la Universidad Tecnológica de Calvillo al sector social y productivo en relación al total de servicios que oferta la Universidad.	(Número de servicios realizados / Número de servicios programados por la Universidad) * 100	Gestión	Ascendente	a. Eficacia	69.60 %	100% (12 servicios)

Criterios para la Evaluación del Indicador (CREMÁ)						
Claridad	Relevancia	Economía	Monitoreable	Adecuado	Aportación Marginal	Total
2	5	5	5	5	6	27
Existen dudas sobre lo que se pretende medir, es decir si el indicador tiene algún término o aspecto técnico confuso o especializado que puede ser interpretado de más de una manera.	El indicador cumple con la meta establecida en el período, de los productos o servicios entregados por el programa.	El indicador muestra el cumplimiento de metas en congruencia con el presupuesto ejercido durante el período para el cumplimiento del objetivo del programa.	Los medios de verificación del indicador de medición son claros, comprobables y actualizados y se encuentran directamente relacionados con el indicador. Cualquier persona puede consultar y comprobar la validez y veracidad de la información.	El indicador cumple en tiempo y forma con las metas anuales planeadas y establecidas para el logro de objetivos del programa.	El programa cuenta con indicadores que contienen información adicional; además, los supuestos planteados contribuyen al análisis y concreción de la MIR para el logro de objetivos del programa.	

Puntos Susceptibles de Mejora conforme a la Evaluación Trimestral

solicita adecuar la redacción del indicador nivel propuesto ya que no refleja de manera directa la población objetivo, el resumen Narrativo de nivel propuesto requiere ajuste en la redacción conforme a metodología

Nota: La medición de cada criterio puede ser calificada en una escala de 1 a 5 (donde el 5 es de mejor calificación).

M. en A.P. Cecilia Miguelina Ruiz Robles

Directora General de Evaluación y Seguimiento Institucional

Martha Lucia Macias Valdivia

Responsable del Indicador nivel Componente

Mtra. Dulce María Esquivel Sánchez.

Revisor/a y Evaluado por



# SISTEMA DE EVALUACIÓN DEL DESEMPEÑO (SED)

## EVALUACIÓN DE INDICADORES DEL PROGRAMA PRESUPUESTARIO

CUARTA EVALUACIÓN TRIMESTRAL, Octubre/Diciembre 2025

Nombre de la Actividad: 1.- Participación de alumnos en programas de movilidad nacional e internacional

Unidad de Medida: Porcentaje

META ANUAL	PROGRAMADO				REALIZADO			
	1° Trimestre	2° Trimestre	3° Trimestre	4° Trimestre	1° Trimestre	2° Trimestre	3° Trimestre	4° Trimestre
10.00	0	0	0	10	0	0	0	5

Observaciones de la Dependencia Ejecutora: El bajo valor observado en el presente indicador se atribuye al incremento en el número de estudiantes en situación de vulnerabilidad económica, circunstancia que ha incidido de manera directa en la disminución de la demanda y participación en programas de movilidad académica, tanto nacional como internacional. La movilidad implica la realización de gastos adicionales por parte de las familias, asociados principalmente a manutención, transporte y estancia fuera de la localidad de origen, lo cual ha limitado la capacidad de los estudiantes para incorporarse a dichas actividades. En este contexto, el comportamiento del indicador refleja factores socioeconómicos externos que condicionan la toma de decisiones de la población estudiantil, sin que ello represente una deficiencia en la planeación o en la oferta institucional de los programas de movilidad.

Nombre de la Actividad: 2.- Participación de profesores en programas de movilidad nacional e internacional

Unidad de Medida: Porcentaje

META ANUAL	PROGRAMADO				REALIZADO			
	1° Trimestre	2° Trimestre	3° Trimestre	4° Trimestre	1° Trimestre	2° Trimestre	3° Trimestre	4° Trimestre
2.00	0	0	0	2	0	0	0	0

Observaciones de la Dependencia Ejecutora: El incumplimiento de la meta establecida para el presente indicador se explica por la insuficiente participación del personal académico en las convocatorias de movilidad nacional e internacional durante el periodo de referencia. Lo anterior obedece a factores asociados a la falta de interés o disponibilidad por parte del profesorado, derivados principalmente de cargas académicas y administrativas, así como de consideraciones personales y operativas que limitaron su disposición para integrarse a dichos programas. En consecuencia, no se registraron postulaciones que permitieran alcanzar la meta programada, sin que ello implique la inexistencia de mecanismos institucionales para la promoción de la movilidad académica.

Nombre de la Actividad: 3.- Medición de cobertura de servicios relacionados a necesidades del sector social y productivo

Unidad de Medida: Porcentaje

M. en A.P. Cecilia Miguelina Ruiz Robles

Directora General de Evaluación y Seguimiento Institucional

Martha Lucia Macias Valdivia

Responsable del Indicador nivel Componente

Mtra. Dulce María Esquivel Sánchez.

Revisado y Evaluado por



## SISTEMA DE EVALUACIÓN DEL DESEMPEÑO (SED)

### EVALUACIÓN DE INDICADORES DEL PROGRAMA PRESUPUESTARIO

CUARTA EVALUACIÓN TRIMESTRAL, Octubre/Diciembre 2025

META ANUAL	PROGRAMADO				AVANCE DE LAS METAS			
	1° Trimestre	2° Trimestre	3° Trimestre	4° Trimestre	1° Trimestre	2° Trimestre	3° Trimestre	4° Trimestre
100.00	100	0	0	0	100	0	0	0

Observaciones de la Dependencia Ejecutora:

Nombre de la Actividad: 4.- Identificación de programas de cursos en relación a las necesidades detectadas

Unidad de Medida: Porcentaje

META ANUAL	PROGRAMADO				AVANCE DE LAS METAS			
	1° Trimestre	2° Trimestre	3° Trimestre	4° Trimestre	1° Trimestre	2° Trimestre	3° Trimestre	4° Trimestre
100.00	30	70	0	0	28	70	0	0

Observaciones de la Dependencia Ejecutora:

Nombre de la Actividad: 5.- Medición de cursos atendidos en relación a las necesidades detectadas

Unidad de Medida: Curso

META ANUAL	PROGRAMADO				AVANCE DE LAS METAS			
	1° Trimestre	2° Trimestre	3° Trimestre	4° Trimestre	1° Trimestre	2° Trimestre	3° Trimestre	4° Trimestre
1.00	0	1	0	0	0	1	0	0

Observaciones de la Dependencia Ejecutora:

M. en A.P. Cecilia Miguelina Ruiz Robles

Directora General de Evaluación y Seguimiento Institucional

LUCIA MACIAS

Martha Lucia Macias Valdivia

Responsable del Indicador nivel Componente

Mtra. Dulce María Esquivel Sánchez.

Revisado y Evaluado por



## SISTEMA DE EVALUACIÓN DEL DESEMPEÑO (SED)

### EVALUACIÓN DE INDICADORES DEL PROGRAMA PRESUPUESTARIO

CUARTA EVALUACIÓN TRIMESTRAL. Octubre/Diciembre 2025

Dependencia: 59. UTC. Universidad Tecnológica de Calvillo.  
 Unidad Ejecutora: 590601 Dirección Académica  
 Código del Programa Presupuestario: 12686 Alineación Institucional: 00047 Impulso a la Educación  
 Programa Presupuestario (Pp): Proyecto de Fortalecimiento Académico

Clasificadores CONAC (Consejo Nacional de Armonización Contable)	Clasificador Funcional del Gasto			Clasificador Programático				Ejercicio Fiscal 2025
	Finalidad	Función	Subfunción	Programa	Subprograma	Nomenclatura	Descripción	
	2. Desarrollo Social	2.5. Educación	2.5.3. Educación superior	2. Desempeño de las Funciones	2.1. Prestación de Servicios Públicos	E	Actividades del sector público, que realiza en forma directa, regular y continua, para satisfacer demandas de la sociedad, de interés general. Atendiendo a las personas en sus diferentes asferas jurídicas, a través de las siguientes finalidades: j) Funcio	

Objetivo del Programa  
 Resumen Narrativo Nivel Fin) Contribuir a un Estado Humano e Incluyente mediante el incremento de la tasa de egreso de los estudiantes

Resumen Narrativo del propósito:  
 Eficiencia terminal en la Universidad, mediante alumnos que terminan sus estudios satisfactoriamente

Resumen Narrativo del componente:  
 Alumnos egresados con expediente cerrado.

Formación Financiera:	Presupuesto Original	Ampliación/Reducción	Presupuesto Modificado	Presupuesto Ejercido	% de Presupuesto Ejercido
	\$13,578,122.00	3,461,441.00	17,039,563.00	\$16,019,524.26	94.01 %

Observaciones Información Financiera:

M. en A.P. Cecilia Miguelina Ruiz Robles

Directora General de Evaluación y Seguimiento Institucional

José Antonio Carbajal Alonso

Responsable del Indicador a nivel Componente

Mtra. Dulce María Esquivel Sánchez.

Revisado y Evaluado por



## SISTEMA DE EVALUACIÓN DEL DESEMPEÑO (SED)

### EVALUACIÓN DE INDICADORES DEL PROGRAMA PRESUPUESTARIO

CUARTA EVALUACIÓN TRIMESTRAL. Octubre/Diciembre 2025

Indicador de Nivel: Componente

INDICADOR NIVEL COMPONENTE							% DE AVANCE INDICADOR	VALOR DE LA META ANUAL
NOMBRE	DESCRIPCIÓN	METODO DE CALCULO	TIPO	SENTIDO DEL INDICADOR	DIMENSION A MEDIR			
Porcentaje de alumnos de último semestre o cuatrimestre con "siquitos de egreso completos" antes de egresar	Se refiere a los alumnos que realizan los trámites correspondientes al cierre de expediente académico colocándolo como alumno candidato a titulación	(Número de alumnos con expediente académico cerrado / Número de alumnos de último cuatrimestre)*100	Gestión	Ascendente	b. Eficiencia	101.66 %	100% (109 alumnos)	

#### Criterios para la Evaluación del Indicador (CREMAA)

Claridad	Relevancia	Economía	Monitoreable	Adecuado	Aportación Marginal	Total
2	5	5	5	5	5	27
Existen dudas sobre lo que se pretende medir, en decir el indicador tiene algún término o aspecto técnico confuso o especializado que podría ser interpretado de más de una manera.	El indicador cumple con la meta establecida en el periodo, de los productos o servicios entregados por el programa.	El indicador muestra el cumplimiento de metas en congruencia con el presupuesto ejercido durante el periodo para el cumplimiento del objetivo del programa.	Los medios de verificación del indicador de medición son claros, comprobables y actualizados y se encuentran directamente relacionados con el indicador. Cualquier persona puede consultar y comprobar la validez y veracidad de la información.	El indicador cumple un tiempo y forma con las metas anuales planeadas y establecidas para el logro de objetivos del programa.	El programa cuenta con indicadores que contienen información adicional; además, los supuestos planteados contribuyen al análisis y consistencia de la MIR para el logro de objetivos del programa.	

#### Aspectos Susceptibles de Mejora conforme a la Evaluación Trimestral


Si el propósito del nombre del indicador carece de sentido, se sugiere consultar la página 21 de la Guía para el Diseño de Indicadores Estratégicos de la SHCP.

Si el componente se solicita adecuar la unidad de medida.

Si la actividad se sugiere hacer el ajuste de las unidades.

  
M. en A.P. Cecilia Miguelina Ruiz Robles

Directora General de Evaluación y Seguimiento Institucional

  
José Antonio Carbajal Alonso

Responsable del Indicador nivel Componente

  
Mtra. Dulce María Esquivel Sánchez.

Revisado y Evaluado por




## SISTEMA DE EVALUACIÓN DEL DESEMPEÑO (SED)

### EVALUACIÓN DE INDICADORES DEL PROGRAMA PRESUPUESTARIO

CUARTA EVALUACIÓN TRIMESTRAL. Octubre/Diciembre 2025

Nombre de la Actividad: 1.- Reforción de estudiantes

Unidad de Medida: Porcentaje

META ANUAL	PROGRAMADO				REALIZADO			
	1° Trimestre	2° Trimestre	3° Trimestre	4° Trimestre	1° Trimestre	2° Trimestre	3° Trimestre	4° Trimestre
93.00	0	93	0	93	0	84	0	90

Observaciones de la Dependencia Ejecutora:

La disminución observada en el valor del presente indicador obedece al mayor nivel de complejidad académica del nuevo programa educativo de Medicina, cuyas asignaturas demandan una intensidad y dedicación de estudio significativamente superiores por parte del estudiantado. Este factor, de naturaleza académica y pedagógica, no fue plenamente considerado en las proyecciones iniciales realizadas al inicio del ejercicio, las cuales se basaron en el comportamiento de otros programas educativos con características curriculares distintas. En consecuencia, dicha condición ha generado una variación respecto de la meta programada, reflejando un proceso de ajuste propio de la implementación de un programa de reciente creación, sin que ello represente una desviación en los objetivos institucionales de formación profesional.

Nombre de la Actividad: 10.- Medición de empleadores que atienden la encuesta de satisfacción de los servicios.

Unidad de Medida: Porcentaje

META ANUAL	PROGRAMADO				REALIZADO			
	1° Trimestre	2° Trimestre	3° Trimestre	4° Trimestre	1° Trimestre	2° Trimestre	3° Trimestre	4° Trimestre
30.00	30	0	0	0	0	25	0	5

Observaciones de la Dependencia Ejecutora:

Nombre de la Actividad: 11.- Revisión a los profesores con perfil deseable acorde a la asignación de materias.

Unidad de Medida: Porcentaje

M. en A.P. Cecilia Miguelina Ruiz Robles

Directora General de Evaluación y Seguimiento Institucional

José Antonio Carbajal Alonso

Responsable del Indicador nivel Componente

Mtra. Dulce María Esquivel Sánchez.

Revisado y Evaluado por



## SISTEMA DE EVALUACIÓN DEL DESEMPEÑO (SED)

### EVALUACIÓN DE INDICADORES DEL PROGRAMA PRESUPUESTARIO

CUARTA EVALUACIÓN TRIMESTRAL. Octubre/Diciembre 2025

META ANUAL	PROGRAMADO				AVANCE DE LAS METAS				REALIZADO			
	1° Trimestre	2° Trimestre	3° Trimestre	4° Trimestre	1° Trimestre	2° Trimestre	3° Trimestre	4° Trimestre	1° Trimestre	2° Trimestre	3° Trimestre	4° Trimestre
100.00	0	0	100	0	0	0	100	0	0	100	0	

Observaciones de la Dependencia Ejecutora:

Nombre de la Actividad: 12 - Medición a los empleadores satisfechos por el desempeño de los egresados.

Unidad de Medida: Porcentaje

META ANUAL	PROGRAMADO				AVANCE DE LAS METAS				REALIZADO			
	1° Trimestre	2° Trimestre	3° Trimestre	4° Trimestre	1° Trimestre	2° Trimestre	3° Trimestre	4° Trimestre	1° Trimestre	2° Trimestre	3° Trimestre	4° Trimestre
100.00	0	0	100	0	0	0	100	0	0	100	0	

Observaciones de la Dependencia Ejecutora:

Nombre de la Actividad: 13 - Revisión a los procesos certificados ante la norma ISO 9001:2015.

Unidad de Medida: Porcentaje

META ANUAL	PROGRAMADO				AVANCE DE LAS METAS				REALIZADO			
	1° Trimestre	2° Trimestre	3° Trimestre	4° Trimestre	1° Trimestre	2° Trimestre	3° Trimestre	4° Trimestre	1° Trimestre	2° Trimestre	3° Trimestre	4° Trimestre
100.00	100	0	0	0	100	0	0	0	0	0	0	

Observaciones de la Dependencia Ejecutora:

Nombre de la Actividad: 14 - Revisión a los programas educativos acreditados por COPAES o CIEES.

Unidad de Medida: Porcentaje

M. en A.P. Cecilia Miguelina Ruiz Robles  
Directora General de Evaluación y Seguimiento Institucional

José Antonio Cabajal Alonso  
Responsable del Indicador nivel Componente

Mtra. Dulce María Esquivel Sánchez.  
Revisado y Evaluado por



## SISTEMA DE EVALUACIÓN DEL DESEMPEÑO (SED)

### EVALUACIÓN DE INDICADORES DEL PROGRAMA PRESUPUESTARIO

CUARTA EVALUACIÓN TRIMESTRAL. Octubre/Diciembre 2025

META ANUAL	PROGRAMADO				AVANCE DE LAS METAS				REALIZADO			
	1° Trimestre	2° Trimestre	3° Trimestre	4° Trimestre	1° Trimestre	2° Trimestre	3° Trimestre	4° Trimestre	1° Trimestre	2° Trimestre	3° Trimestre	4° Trimestre
100.00	0	0	0	100	0	0	0	100	0	0	0	100

Observaciones de la Dependencia Ejecutora:

Nombre de la Actividad: 15.- Identificación de los estudiantes participando en programas de innovación y creatividad.

Nombre del Indicador: Cantidad de estudiantes matriculados.

Unidad de Medida: Porcentaje

META ANUAL	PROGRAMADO				AVANCE DE LAS METAS				REALIZADO			
	1° Trimestre	2° Trimestre	3° Trimestre	4° Trimestre	1° Trimestre	2° Trimestre	3° Trimestre	4° Trimestre	1° Trimestre	2° Trimestre	3° Trimestre	4° Trimestre
100.00	0	10	8	10	0	15	23	10	0	15	23	10

Observaciones de la Dependencia Ejecutora:

Nombre de la Actividad: 16.- Revisión a los estudiantes con requisitos de egreso cumplidos.

Unidad de Medida: Porcentaje

META ANUAL	PROGRAMADO				AVANCE DE LAS METAS				REALIZADO			
	1° Trimestre	2° Trimestre	3° Trimestre	4° Trimestre	1° Trimestre	2° Trimestre	3° Trimestre	4° Trimestre	1° Trimestre	2° Trimestre	3° Trimestre	4° Trimestre
100.00	0	0	100	0	0	0	84	0	0	0	84	0

Observaciones de la Dependencia Ejecutora:

La variación observada en el presente indicador se explica por la no acreditación del proceso de estadía profesional por parte de un segmento de la población estudiantil, situación que impide la integración completa y oportuna del expediente de egreso correspondiente. La ausencia de los documentos académicos y administrativos derivados de dicho proceso condiciona el cumplimiento de los requisitos institucionales de egreso, lo que incide de manera directa en el valor del indicador durante el periodo de evaluación. Este comportamiento refleja un factor operativo-académico asociado al desempeño y conclusión de la estadía, sin que ello represente una inconsistencia en la metodología de medición ni en los criterios establecidos para el registro del indicador.

Nombre de la Actividad: 17.- Revisión a los estudiantes con liberación de estadía.

M. en A.P. Cecilia Miguelina Ruiz Robles

Directora General de Evaluación y Seguimiento Institucional

José Antonio Carbajal Alonso

Responsable del Indicador nivel Componente

Mtra. Dulce María Esquivel Sánchez.

Revisado y Evaluado por



## SISTEMA DE EVALUACIÓN DEL DESEMPEÑO (SED)

### EVALUACIÓN DE INDICADORES DEL PROGRAMA PRESUPUESTARIO

CUARTA EVALUACIÓN TRIMESTRAL. Octubre/Diciembre 2025

Unidad de Medida Porcentaje

META ANUAL	PROGRAMADO				AVANCE DE LAS METAS			
	1° Trimestre	2° Trimestre	3° Trimestre	4° Trimestre	1° Trimestre	2° Trimestre	3° Trimestre	4° Trimestre
103.00	0	0	95	8	0	0	93	77

Observaciones de la Dependencia Ejecutora: El incremento registrado en el valor del presente indicador se deriva de la modificación a los planes y programas de estudio implementada en el subsistema de Universidades Tecnológicas, particularmente en lo relativo a los programas de continuidad académica. Derivado de dichos ajustes curriculares, la conclusión de estos programas pasó del undécimo al décimo cuatrimestre, lo que generó una reducción en el periodo de formación y, en consecuencia, una anticipación en los tiempos de egreso y de generación de información institucional. En este sentido, datos que previamente se reportaban en el ejercicio fiscal subsecuente ahora son concentrados y reportados dentro del presente ejercicio, lo cual explica el incremento observado en el indicador, sin que ello represente un aumento atípico en la operación, sino un efecto metodológico derivado de la actualización normativa y académica del subsistema.

Nombre de la Actividad: 18.- Identificación de estudiantes participando en programas STEAM, creatividad, innovación y emprendimiento.

Unidad de Medida Porcentaje

META ANUAL	PROGRAMADO				AVANCE DE LAS METAS			
	1° Trimestre	2° Trimestre	3° Trimestre	4° Trimestre	1° Trimestre	2° Trimestre	3° Trimestre	4° Trimestre
5.00	0	5	0	0	0	2	0	4

Observaciones de la Dependencia Ejecutora:

Nombre de la Actividad: 19.- Medición de alumnos de nuevo ingreso con registro de participación en curso propédeutico.

Unidad de Medida Porcentaje

META ANUAL	PROGRAMADO				AVANCE DE LAS METAS			
	1° Trimestre	2° Trimestre	3° Trimestre	4° Trimestre	1° Trimestre	2° Trimestre	3° Trimestre	4° Trimestre
100.00	0	0	100	0	0	0	95	0

Observaciones de la Dependencia Ejecutora:

M. en A.P. Cecilia Miguelina Ruiz Robles

Directora General de Evaluación y Seguimiento Institucional

José Antonio Carbajal Alonso

Responsable del Indicador nivel Componente

Mtra. Dulce María Esquivel Sánchez.

Revisado y Evaluado por



## SISTEMA DE EVALUACIÓN DEL DESEMPEÑO (SED)

### EVALUACIÓN DE INDICADORES DEL PROGRAMA PRESUPUESTARIO

CUARTA EVALUACIÓN TRIMESTRAL. Octubre/Diciembre 2025

Nombre de la Actividad: 2.- Revisión de la tasa de deserción de alumnos

Unidad de Medida Tasa

META ANUAL	PROGRAMADO				REALIZADO			
	1° Trimestre	2° Trimestre	3° Trimestre	4° Trimestre	1° Trimestre	2° Trimestre	3° Trimestre	4° Trimestre
6.50	0	7	7	7	0	7	6	9

Observaciones de la Dependencia Ejecutora:

El incremento observado en el valor del presente indicador obedece al mayor nivel de complejidad académica del nuevo programa educativo de Medicina, cuyas asignaturas demandan una intensidad y dedicación de estudio significativamente superiores por parte del estudiantado. Este factor, de naturaleza académica y pedagógica, no fue plenamente considerado en las proyecciones iniciales realizadas al inicio del ejercicio, las cuales se basaron en el comportamiento de otros programas educativos con características curriculares distintas. En consecuencia, dicha condición ha generado una variación respecto de la meta programada, reflejando un proceso de ajuste propio de la implementación de un programa de reciente creación, sin que ello represente una desviación en los objetivos institucionales de formación profesional.

Nombre de la Actividad: 20.- Revisión a estudiantes identificados con riesgo de deserción.

Unidad de Medida Porcentaje

META ANUAL	PROGRAMADO				REALIZADO			
	1° Trimestre	2° Trimestre	3° Trimestre	4° Trimestre	1° Trimestre	2° Trimestre	3° Trimestre	4° Trimestre
10.00	0	5	3	10	0	6	9	8

Observaciones de la Dependencia Ejecutora:

Nombre de la Actividad: 21.- Revisión a los estudiantes con tutoría individual brindada.

Unidad de Medida Porcentaje

M. en A.P. Cecilia Miguelina Ruiz Robles

Directora General de Evaluación y Seguimiento Institucional

José Antonio Carbajal Alonso

Responsable del indicador nivel Componente

Mtra. Dulce María Esquivel Sánchez.

Revisado y Evaluado por



## SISTEMA DE EVALUACIÓN DEL DESEMPEÑO (SED)

### EVALUACIÓN DE INDICADORES DEL PROGRAMA PRESUPUESTARIO

CUARTA EVALUACIÓN TRIMESTRAL, Octubre/Diciembre 2025

META ANUAL	PROGRAMADO				REALIZADO			
	1° Trimestre	2° Trimestre	3° Trimestre	4° Trimestre	1° Trimestre	2° Trimestre	3° Trimestre	4° Trimestre
95.00	0	90	80	95	0	95	65	73

Observaciones de la Dependencia Ejecutora:

La variación registrada en el presente indicador se explica por el incremento en la matrícula estudiantil, el cual ha generado una mayor demanda de atención por parte del alumnado, superando la capacidad operativa instalada para su atención durante el periodo de evaluación. Esta situación ha derivado en la existencia de solicitudes o requerimientos que no han podido ser atendidos en su totalidad dentro de los tiempos programados, incidiendo directamente en el comportamiento del indicador. El resultado observado refleja un desfase temporal entre el crecimiento de la población estudiantil y la disponibilidad de recursos humanos y materiales, sin que ello represente una desviación en la planeación institucional, sino una condición operativa que será considerada para ajustes futuros conforme al enfoque del Presupuesto Basado en Resultados.

Nombre de la Actividad: 22.- Revisión de estudiantes participando en programas inteligencia social.

Unidad de Medida: Porcentaje

META ANUAL	PROGRAMADO				REALIZADO			
	1° Trimestre	2° Trimestre	3° Trimestre	4° Trimestre	1° Trimestre	2° Trimestre	3° Trimestre	4° Trimestre
100.00	0	0	0	100	0	0	0	100

Observaciones de la Dependencia Ejecutora:

Nombre de la Actividad: 23.- Participación de los Profesores de Tiempo Completo en programas de investigación aplicada.

Unidad de Medida: Porcentaje

META ANUAL	PROGRAMADO				REALIZADO			
	1° Trimestre	2° Trimestre	3° Trimestre	4° Trimestre	1° Trimestre	2° Trimestre	3° Trimestre	4° Trimestre
100.00	0	30	40	30	0	25	87	0

Observaciones de la Dependencia Ejecutora:

Nombre de la Actividad: 24.- Revisión de PREE con demanda curricular.

M. en A.P. Cecilia Miguelina Ruiz Robles

Directora General de Evaluación y Seguimiento Institucional

José Antonio Carbajal Alonso

Responsable del Indicador nivel Componente

Mtra. Dulce María Esquivel Sánchez.

Revisado y Evaluado por



## SISTEMA DE EVALUACIÓN DEL DESEMPEÑO (SED)

### EVALUACIÓN DE INDICADORES DEL PROGRAMA PRESUPUESTARIO

CUARTA EVALUACIÓN TRIMESTRAL, Octubre/Diciembre 2025

Unidad de Medida: Porcentaje

META ANUAL	PROGRAMADO				AVANCE DE LAS METAS			
	1° Trimestre	2° Trimestre	3° Trimestre	4° Trimestre	1° Trimestre	2° Trimestre	3° Trimestre	4° Trimestre
100.00	0	0	100	0	0	0	50	50

Observaciones de la Dependencia Ejecutora:

Nombre de la Actividad: 25.- Revisión de los PPEE con AST en vigencia.

Unidad de Medida: Porcentaje

META ANUAL	PROGRAMADO				AVANCE DE LAS METAS			
	1° Trimestre	2° Trimestre	3° Trimestre	4° Trimestre	1° Trimestre	2° Trimestre	3° Trimestre	4° Trimestre
100.00	0	0	100	0	0	0	0	100

Observaciones de la Dependencia Ejecutora:

Nombre de la Actividad: 26.- Determinación del incremento de la matrícula en relación con el ciclo escolar anterior.

Unidad de Medida: Porcentaje

META ANUAL	PROGRAMADO				AVANCE DE LAS METAS			
	1° Trimestre	2° Trimestre	3° Trimestre	4° Trimestre	1° Trimestre	2° Trimestre	3° Trimestre	4° Trimestre
17.00	0	0	17	0	0	0	24	0

Observaciones de la Dependencia Ejecutora:

Nombre de la Actividad: 27.- Participación de profesores en proyectos de servicio a los diferentes sectores.

M. en A.P. Cecilia Miguellina Ruiz Robles

Directora General de Evaluación y Seguimiento Institucional

José Antonio Cabajal Alonso

Responsable del Indicador Nivel Componente

Mtra. Dulce María Esquivel Sánchez.

Revisado y Evaluado por



## SISTEMA DE EVALUACIÓN DEL DESEMPEÑO (SED)

### EVALUACIÓN DE INDICADORES DEL PROGRAMA PRESUPUESTARIO

CUARTA EVALUACIÓN TRIMESTRAL. Octubre/Diciembre 2025

Unidad de Medida: Porcentaje

META ANUAL	PROGRAMADO				AVANCE DE LAS METAS			
	1° Trimestre	2° Trimestre	3° Trimestre	4° Trimestre	1° Trimestre	2° Trimestre	3° Trimestre	4° Trimestre
100.00	0	30	40	30	0	25	30	45

Observaciones de la Dependencia Ejecutora:

Nombre de la Actividad: 28.- Participación de profesores en programas de capacitación hacia los diferentes sectores.

Unidad de Medida: Porcentaje

META ANUAL	PROGRAMADO				AVANCE DE LAS METAS			
	1° Trimestre	2° Trimestre	3° Trimestre	4° Trimestre	1° Trimestre	2° Trimestre	3° Trimestre	4° Trimestre
100.00	0	100	0	0	0	80	0	20

Observaciones de la Dependencia Ejecutora:

Nombre de la Actividad: 29.- Revisión a los alumnos de egreso con nivel B1 en segunda lengua [Inglés].

Unidad de Medida: Porcentaje

META ANUAL	PROGRAMADO				AVANCE DE LAS METAS			
	1° Trimestre	2° Trimestre	3° Trimestre	4° Trimestre	1° Trimestre	2° Trimestre	3° Trimestre	4° Trimestre
100.00	0	0	100	0	0	0	22	70

Observaciones de la Dependencia Ejecutora: Aplicable a los alumnos del nivel TSU

Nombre de la Actividad: 3.- Medición de los alumnos que realizan estadía

M. en A.P. Cecilia Miguelina Ruiz Robles

Directora General de Evaluación y Seguimiento Institucional

José Antonio Carbajal Alonso

Responsable del Indicador Nivel Componente

Mtra. Delfe María Esquivel Sánchez.

Revisado y Evaluado por



## SISTEMA DE EVALUACIÓN DEL DESEMPEÑO (SED)

### EVALUACIÓN DE INDICADORES DEL PROGRAMA PRESUPUESTARIO

CUARTA EVALUACIÓN TRIMESTRAL. Octubre/Diciembre 2025

Unidad de Medida: Porcentaje

META ANUAL	AVANCE DE LAS METAS							
	PROGRAMADO				REALIZADO			
	1° Trimestre	2° Trimestre	3° Trimestre	4° Trimestre	1° Trimestre	2° Trimestre	3° Trimestre	4° Trimestre
100.00	0	97	0	3	0	106	0	70

Descripción de la Dependencia Ejecutora: El incremento registrado en el valor del presente indicador se deriva de la modificación a los planes y programas de estudio implementada en el subsistema de Universidades Tecnológicas, particularmente en lo relativo a los programas de continuidad académica. Derivado de dichos ajustes curriculares, la conclusión de estos programas pasó del undécimo al décimo cuatrimestre, lo que generó una reducción en el período de formación y, en consecuencia, una anticipación en los tiempos de egreso y de generación de información institucional. En este sentido, datos que previamente se reportaban en el ejercicio fiscal subsecuente ahora son concentrados y reportados dentro del presente ejercicio, lo cual explica el incremento observado en el indicador, sin que ello represente un aumento aléptico en la operación, sino un efecto metodológico derivado de la actualización normativa y académica del subsistema.

Descripción de la Actividad: 30 - Revisión a los alumnos de egreso con nivel B2 en segunda lengua [Inglés].

Unidad de Medida: Porcentaje

Unidad de Medida: Porcentaje

META ANUAL	AVANCE DE LAS METAS							
	PROGRAMADO				REALIZADO			
	1° Trimestre	2° Trimestre	3° Trimestre	4° Trimestre	1° Trimestre	2° Trimestre	3° Trimestre	4° Trimestre
100.00	0	0	100	0	0	0	0	95

Descripción de la Dependencia Ejecutora: Aplicable a los alumnos del nivel LIC

Descripción de la Actividad: 4- Revisión del expediente académico integrado de los alumnos

Unidad de Medida: Porcentaje

Unidad de Medida: Porcentaje

META ANUAL	AVANCE DE LAS METAS							
	PROGRAMADO				REALIZADO			
	1° Trimestre	2° Trimestre	3° Trimestre	4° Trimestre	1° Trimestre	2° Trimestre	3° Trimestre	4° Trimestre
95.00	0	0	0	95	0	0	0	90

M. en A.P. Cecilia Miguelina Ruiz Robles

Directora General de Evaluación y Seguimiento Institucional

José Antonio Carbajal Alonso

Responsable del Indicador y del Componente

Mtra. Dulce María Esquivel Sánchez.

Revisado y Evaluado por



## SISTEMA DE EVALUACIÓN DEL DESEMPEÑO (SED)

### EVALUACIÓN DE INDICADORES DEL PROGRAMA PRESUPUESTARIO

CUARTA EVALUACIÓN TRIMESTRAL, Octubre/Diciembre 2025

Observaciones de la Dependencia Ejecutora:

La variación observada en el presente indicador se explica por la no acendilación del proceso de estadía profesional por parte de un segmento de la población estudiantil, situación que impide la integración completa y oportuna del expediente de egreso correspondiente. La ausencia de los documentos académicos y administrativos derivados de dicho proceso condiciona el cumplimiento de los requisitos institucionales de egreso, lo que incide de manera directa en el valor del indicador durante el periodo de evaluación. Este comportamiento refleja un factor operativo-académico asociado al desempeño y conclusión de la estadía, sin que ello represente una inconsistencia en la metodología de medición ni en los criterios establecidos para el registro del indicador.

Nombre de la Actividad: 5.- Revisión a los alumnos de nuevo ingreso que presentan EXANI II, como parte del requisito de ingreso

Unidad de Medida: Porcentaje

META ANUAL	PROGRAMADO				REALIZADO			
	1° Trimestre	2° Trimestre	3° Trimestre	4° Trimestre	1° Trimestre	2° Trimestre	3° Trimestre	4° Trimestre
85.00	0	0	85	0	0	0	80	0

Observaciones de la Dependencia Ejecutora:

La meta está sujeta a la consideración de aquellos alumnos que no realizaron esta prueba por su intención primaria de incorporarse a una IES que no tiene este requisito de ingreso y decidieron incorporarse al final en la UTC

Nombre de la Actividad: 6.- Revisión de los alumnos que presentan examen de egreso con resultado satisfactorio.

Unidad de Medida: Porcentaje

META ANUAL	PROGRAMADO				REALIZADO			
	1° Trimestre	2° Trimestre	3° Trimestre	4° Trimestre	1° Trimestre	2° Trimestre	3° Trimestre	4° Trimestre
70.00	0	0	0	70	0	0	0	77

Observaciones de la Dependencia Ejecutora:

Nombre de la Actividad: 7.- Revisión a los alumnos que presentan examen de egreso con resultado sobresaliente.

Unidad de Medida: Porcentaje

M. en A.P. Cecilia Miguelina Ruiz Robles

Directora General de Evaluación y Seguimiento Institucional

José Antonio Carvajal Alonso

Responsable del Indicador nivel Componente

Mtra. Dulce María Esquivel Sánchez.

Revisado y Evaluado por



## SISTEMA DE EVALUACIÓN DEL DESEMPEÑO (SED)

### EVALUACIÓN DE INDICADORES DEL PROGRAMA PRESUPUESTARIO

CUARTA EVALUACIÓN TRIMESTRAL. Octubre/Diciembre 2025

META ANUAL	PROGRAMADO				AVANCE DE LAS METAS			
	1° Trimestre	2° Trimestre	3° Trimestre	4° Trimestre	1° Trimestre	2° Trimestre	3° Trimestre	4° Trimestre
30.00	0	0	0	30	0	0	0	10

Observaciones de la Dependencia Ejecutora:

Nombre de la Actividad: 8.- Medición de los alumnos que atienden la encuesta de satisfacción de los servicios.

Indicador: Nivel de Satisfacción: Porcentaje de alumnos con...

Unidad de Medida: Porcentaje

META ANUAL	PROGRAMADO				AVANCE DE LAS METAS			
	1° Trimestre	2° Trimestre	3° Trimestre	4° Trimestre	1° Trimestre	2° Trimestre	3° Trimestre	4° Trimestre
259.00	85	0	86	88	0	93	90	92

Observaciones de la Dependencia Ejecutora:

La variación observada en el presente indicador se atribuye al acompañamiento sistemático y focalizado brindado por el personal tutor a los distintos grupos, lo cual permitió fortalecer la orientación, seguimiento y atención del proceso de aplicación de la encuesta. Esta intervención contribuyó a mejorar la participación y el nivel de respuesta por parte de la población objetivo, incidiendo de manera directa en el resultado del indicador durante el periodo de medición. En consecuencia, la variación registrada refleja el efecto positivo de las acciones de tutoría y seguimiento académico implementadas, en congruencia con los objetivos institucionales y el enfoque del Presupuesto Basado en Resultados.

Nombre de la Actividad: 9.- Revisión a los alumnos en estadía que atienden la encuesta de satisfacción de los servicios.

Indicador: Nivel de Satisfacción: Porcentaje de alumnos con...

Unidad de Medida: Porcentaje

META ANUAL	PROGRAMADO				AVANCE DE LAS METAS			
	1° Trimestre	2° Trimestre	3° Trimestre	4° Trimestre	1° Trimestre	2° Trimestre	3° Trimestre	4° Trimestre
243.00	80	0	83	80	0	32	93	92

Observaciones de la Dependencia Ejecutora:

M. en A.P. Cecilia Miguélna Ruiz Robles

Directora General de Evaluación y Seguimiento Institucional

José Antonio Carbajal Alonso

Responsable del Indicador nivel Componente

Mtra. Dulce María Esquivel Sánchez.

Revisado y Evaluado por



# Anexos

CUENTA PÚBLICA 2025



Cuenta Pública 2025  
Universidad Tecnológica de Calvillo  
Relación de Bienes Muebles que Componen el Patrimonio  
Al 31 de diciembre 2025

Código	Descripción del Bien	Valor en Libros
5110100001-1	ARCHIVERO DE MADERA	\$3,918.55
5110100001-10	ARCHIVERO DE MADERA	\$3,918.55
5110100001-11	ARCHIVERO DE MADERA	\$3,918.55
5110100001-12	ARCHIVERO DE MADERA	\$3,918.55
5110100001-13	ARCHIVERO DE MADERA	\$3,918.55
5110100001-14	ARCHIVERO DE MADERA	\$3,918.55
5110100001-15	ARCHIVERO DE MADERA	\$3,918.55
5110100001-16	ARCHIVERO DE MADERA	\$3,918.55
5110100001-2	ARCHIVERO DE MADERA	\$3,918.55
5110100001-3	ARCHIVERO DE MADERA	\$3,918.55
5110100001-4	ARCHIVERO DE MADERA	\$3,918.55
5110100001-5	ARCHIVERO DE MADERA	\$3,918.55
5110100001-6	ARCHIVERO DE MADERA	\$3,918.55
5110100001-7	ARCHIVERO DE MADERA	\$3,918.55
5110100001-8	ARCHIVERO DE MADERA	\$3,918.55
5110100001-9	ARCHIVERO DE MADERA	\$3,918.55
5110100002-1	ARCHIVERO DE METAL	\$3,918.55
5110100002-2	ARCHIVERO DE METAL	\$3,918.55
5110100002-3	ARCHIVERO DE METAL	\$3,918.55
5110100002-4	ARCHIVERO DE METAL	\$3,918.55
5110100002-5	ARCHIVERO DE METAL	\$1,449.00
5110100002-6	ARCHIVERO DE METAL	\$1.00
5110100002-7	ARCHIVERO DE METAL	\$1.00
5110100002-8	ARCHIVERO DE METAL	\$495.00
5110100003-1	ANAQUEL DE METAL COLOR GRIS 7 ENTREPAÑOS	\$4,814.00
5110100003-2	ANAQUEL DE METAL COLOR GRIS 7 ENTREPAÑOS	\$4,814.00
5110100003-3	ANAQUEL DE METAL COLOR GRIS 7 ENTREPAÑOS	\$4,814.00
5110100003-4	ANAQUEL DE METAL COLOR GRIS 7 ENTREPAÑOS	\$4,814.00
5110100003-5	ANAQUEL DE METAL COLOR GRIS 7 ENTREPAÑOS	\$4,814.00
5110100003-6	ANAQUEL DE METAL COLOR GRIS 7 ENTREPAÑOS	\$4,814.00
5110100003-7	ANAQUEL DE METAL COLOR GRIS 7 ENTREPAÑOS	\$4,814.00
5110100003-8	ANAQUEL DE METAL COLOR GRIS 7 ENTREPAÑOS	\$4,814.00
5110100004-1	LIBRERO DE METAL DOBLE COLOR BEIGE	\$7,366.00
5110100004-10	LIBRERO DE METAL DOBLE COLOR BEIGE	\$7,366.00
5110100004-11	LIBRERO DE METAL DOBLE COLOR BEIGE	\$7,366.00
5110100004-12	LIBRERO DE METAL DOBLE COLOR BEIGE	\$7,366.00
5110100004-13	LIBRERO DE METAL DOBLE COLOR BEIGE	\$7,366.00
5110100004-14	LIBRERO DE METAL DOBLE COLOR BEIGE	\$7,366.00
5110100004-15	LIBRERO DE METAL DOBLE COLOR BEIGE	\$7,366.00
5110100004-16	LIBRERO DE METAL DOBLE COLOR BEIGE	\$7,366.00
5110100004-17	LIBRERO DE METAL DOBLE COLOR BEIGE	\$7,366.00
5110100004-18	LIBRERO DE METAL DOBLE COLOR BEIGE	\$7,366.00
5110100004-19	LIBRERO DE METAL DOBLE COLOR BEIGE	\$7,366.00
5110100004-2	LIBRERO DE METAL DOBLE COLOR BEIGE	\$7,366.00
5110100004-20	LIBRERO DE METAL DOBLE COLOR BEIGE	\$7,366.00
5110100004-21	LIBRERO DE METAL DOBLE COLOR BEIGE	\$7,366.00
5110100004-22	LIBRERO DE METAL DOBLE COLOR BEIGE	\$7,366.00
5110100004-3	LIBRERO DE METAL DOBLE COLOR BEIGE	\$7,366.00
5110100004-4	LIBRERO DE METAL DOBLE COLOR BEIGE	\$7,366.00
5110100004-5	LIBRERO DE METAL DOBLE COLOR BEIGE	\$7,366.00
5110100004-6	LIBRERO DE METAL DOBLE COLOR BEIGE	\$7,366.00
5110100004-7	LIBRERO DE METAL DOBLE COLOR BEIGE	\$7,366.00
5110100004-8	LIBRERO DE METAL DOBLE COLOR BEIGE	\$7,366.00
5110100004-9	LIBRERO DE METAL DOBLE COLOR BEIGE	\$7,366.00
5110100012-1	BUTACA	\$1,972.00
5110100012-10	BUTACA	\$1,972.00
5110100012-100	BUTACA	\$1,972.00
5110100012-101	BUTACA	\$1,972.00
5110100012-102	BUTACA	\$1,972.00
5110100012-103	BUTACA	\$1,972.00
5110100012-104	BUTACA	\$1,972.00
5110100012-105	BUTACA	\$1,972.00
5110100012-106	BUTACA	\$1,972.00
5110100012-107	BUTACA	\$1,972.00
5110100012-108	BUTACA	\$1,972.00
5110100012-109	BUTACA	\$1,972.00
5110100012-11	BUTACA	\$1,972.00
5110100012-110	BUTACA	\$1,972.00
5110100012-111	BUTACA	\$1,972.00
5110100012-112	BUTACA	\$1,972.00





5110100012-90	BUTACA	\$1,972.00
5110100012-91	BUTACA	\$1,972.00
5110100012-92	BUTACA	\$1,972.00
5110100012-93	BUTACA	\$1,972.00
5110100012-94	BUTACA	\$1,972.00
5110100012-95	BUTACA	\$1,972.00
5110100012-96	BUTACA	\$1,972.00
5110100012-97	BUTACA	\$1,972.00
5110100012-98	BUTACA	\$1,972.00
5110100012-99	BUTACA	\$1,972.00
5110100026-1	ESCRITORIO DE MADERA	\$3,918.55
5110100026-10	ESCRITORIO DE MADERA	\$3,734.96
5110100026-11	ESCRITORIO DE MADERA	\$3,734.96
5110100026-12	ESCRITORIO DE MADERA	\$3,734.97
5110100026-13	ESCRITORIO DE MADERA	\$3,734.97
5110100026-14	ESCRITORIO DE MADERA	\$3,734.97
5110100026-15	ESCRITORIO DE MADERA	\$3,734.97
5110100026-16	ESCRITORIO DE MADERA	\$3,734.97
5110100026-17	ESCRITORIO DE MADERA	\$3,734.96
5110100026-18	ESCRITORIO DE MADERA	\$3,734.96
5110100026-19	ESCRITORIO DE MADERA	\$3,734.96
5110100026-2	ESCRITORIO DE MADERA	\$3,918.55
5110100026-20	ESCRITORIO DE MADERA	\$3,734.96
5110100026-21	ESCRITORIO DE MADERA	\$3,734.96
5110100026-22	ESCRITORIO DE MADERA	\$3,734.96
5110100026-23	ESCRITORIO DE MADERA	\$3,734.96
5110100026-24	ESCRITORIO DE MADERA	\$3,734.96
5110100026-3	ESCRITORIO DE MADERA	\$3,918.55
5110100026-4	ESCRITORIO DE MADERA	\$3,918.55
5110100026-5	ESCRITORIO DE MADERA	\$3,918.55
5110100026-6	ESCRITORIO DE MADERA	\$3,918.55
5110100026-7	ESCRITORIO DE MADERA	\$3,918.55
5110100026-8	ESCRITORIO DE MADERA	\$3,918.55
5110100026-9	ESCRITORIO DE MADERA	\$3,918.55
5110100027-1	ESCRITORIO DE METAL	\$3,918.55
5110100028-1	ESCRITORIO	\$1,036.79
5110100028-10	ESCRITORIO	\$1,036.79
5110100028-11	ESCRITORIO	\$50.00
5110100028-12	ESCRITORIO	\$50.00
5110100028-13	ESCRITORIO	\$50.00
5110100028-14	ESCRITORIO	\$50.00
5110100028-15	ESCRITORIO	\$50.00
5110100028-16	ESCRITORIO	\$50.00
5110100028-17	ESCRITORIO	\$50.00
5110100028-18	ESCRITORIO	\$50.00
5110100028-19	ESCRITORIO	\$50.00
5110100028-2	ESCRITORIO	\$1,036.79
5110100028-20	ESCRITORIO	\$50.00
5110100028-3	ESCRITORIO	\$1,036.79
5110100028-4	ESCRITORIO	\$1,036.79
5110100028-5	ESCRITORIO	\$1,036.79
5110100028-6	ESCRITORIO	\$1,036.79
5110100028-7	ESCRITORIO	\$1,036.79
5110100028-8	ESCRITORIO	\$1,036.79
5110100028-9	ESCRITORIO	\$1,036.79
5110100029-1	ESTANTE	\$10,596.60
5110100029-2	ESTANTE	\$10,334.96
5110100035-1	GABINETE UNIVERSAL	\$1,036.79
5110100035-10	GABINETE UNIVERSAL	\$1,036.79
5110100035-11	GABINETE UNIVERSAL	\$1,036.79
5110100035-12	GABINETE UNIVERSAL	\$1,036.79
5110100035-13	GABINETE UNIVERSAL	\$1,036.79
5110100035-14	GABINETE UNIVERSAL	\$21,473.16
5110100035-15	GABINETE UNIVERSAL	\$6,032.00
5110100035-16	GABINETE UNIVERSAL	\$3,695.33
5110100035-17	GABINETE UNIVERSAL	\$3,695.33
5110100035-18	GABINETE UNIVERSAL	\$3,695.33
5110100035-19	GABINETE UNIVERSAL	\$3,695.33
5110100035-2	GABINETE UNIVERSAL	\$1,036.79
5110100035-3	GABINETE UNIVERSAL	\$1,036.79
5110100035-4	GABINETE UNIVERSAL	\$3,918.55
5110100035-5	GABINETE UNIVERSAL	\$3,918.55
5110100035-6	GABINETE UNIVERSAL	\$3,918.55
5110100035-7	GABINETE UNIVERSAL	\$1,036.79
5110100035-8	GABINETE UNIVERSAL	\$1,036.79
5110100035-9	GABINETE UNIVERSAL	\$1,036.79
5110100038-1	JUEGO SALA	\$8,103.85

5110100038-2	JUEGO SALA	\$6,330.12
5110100038-3	JUEGO SALA	\$11,640.00
5110100038-4	JUEGO SALA	\$21,982.00
5110100039-1	LIBRERO DE MADERA	\$3,918.55
5110100039-10	LIBRERO DE MADERA	\$3,918.55
5110100039-2	LIBRERO DE MADERA	\$3,918.55
5110100039-3	LIBRERO DE MADERA	\$3,918.55
5110100039-4	LIBRERO DE MADERA	\$3,918.55
5110100039-5	LIBRERO DE MADERA	\$3,918.55
5110100039-6	LIBRERO DE MADERA	\$3,918.55
5110100039-7	LIBRERO DE MADERA	\$3,918.55
5110100039-8	LIBRERO DE MADERA	\$3,918.55
5110100039-9	LIBRERO DE MADERA	\$3,918.55
5110100040-1	LIBRERO DE METAL	\$3,918.55
5110100040-10	LIBRERO DE METAL	\$3,918.55
5110100040-11	LIBRERO DE METAL	\$3,918.55
5110100040-12	LIBRERO DE METAL	\$3,918.55
5110100040-13	LIBRERO DE METAL	\$3,918.55
5110100040-14	LIBRERO DE METAL	\$3,918.55
5110100040-15	LIBRERO DE METAL	\$3,918.55
5110100040-16	LIBRERO DE METAL	\$3,918.55
5110100040-17	LIBRERO DE METAL	\$3,918.55
5110100040-18	LIBRERO DE METAL	\$3,918.55
5110100040-19	LIBRERO DE METAL	\$3,918.55
5110100040-2	LIBRERO DE METAL	\$3,918.55
5110100040-20	LIBRERO DE METAL	\$3,918.55
5110100040-21	LIBRERO DE METAL	\$3,918.55
5110100040-22	LIBRERO DE METAL	\$3,918.55
5110100040-23	LIBRERO DE METAL	\$3,918.55
5110100040-24	LIBRERO DE METAL	\$3,918.55
5110100040-25	LIBRERO DE METAL	\$3,918.55
5110100040-26	LIBRERO DE METAL	\$3,918.55
5110100040-27	LIBRERO DE METAL	\$3,918.55
5110100040-28	LIBRERO DE METAL	\$3,918.55
5110100040-29	LIBRERO DE METAL	\$3,918.55
5110100040-3	LIBRERO DE METAL	\$3,918.55
5110100040-4	LIBRERO DE METAL	\$3,918.55
5110100040-5	LIBRERO DE METAL	\$3,918.55
5110100040-6	LIBRERO DE METAL	\$3,918.55
5110100040-7	LIBRERO DE METAL	\$3,918.55
5110100040-8	LIBRERO DE METAL	\$3,918.55
5110100040-9	LIBRERO DE METAL	\$3,918.55
5110100042-1	LOCKER	\$3,918.55
5110100042-10	LOCKER	\$3,918.55
5110100042-11	LOCKER	\$3,918.55
5110100042-12	LOCKER	\$3,918.55
5110100042-13	LOCKER	\$3,918.55
5110100042-14	LOCKER	\$3,918.55
5110100042-15	LOCKER	\$3,918.55
5110100042-16	LOCKER	\$3,918.55
5110100042-17	LOCKER	\$3,918.55
5110100042-2	LOCKER	\$3,918.55
5110100042-3	LOCKER	\$3,918.55
5110100042-4	LOCKER	\$3,918.55
5110100042-5	LOCKER	\$3,918.55
5110100042-6	LOCKER	\$3,918.55
5110100042-7	LOCKER	\$3,918.55
5110100042-8	LOCKER	\$3,918.55
5110100042-9	LOCKER	\$3,918.55
5110100045-1	MESA AUXILIAR	\$1.00
5110100049-1	MESA DE CENTRO	\$2,640.00
5110100050-1	MESA DE JUNTAS DE MADERA	\$28,944.51
5110100063-1	MESA	\$4,193.46
5110100063-2	MESA	\$4,193.46
5110100063-3	MESA	\$4,193.46
5110100063-4	MESA	\$4,193.46
5110100063-5	MESA	\$4,193.46
5110100068-1	PERCHERO	\$1,020.80
5110100077-1	REPISA	\$5,104.00
5110100083-1	SILLA DE METAL	\$1,600.20
5110100083-10	SILLA DE METAL	\$1,600.20
5110100083-11	SILLA DE METAL	\$1,600.20
5110100083-12	SILLA DE METAL	\$1,600.20
5110100083-13	SILLA DE METAL	\$1,600.20
5110100083-14	SILLA DE METAL	\$1,600.20
5110100083-15	SILLA DE METAL	\$1,600.20
5110100083-16	SILLA DE METAL	\$1,600.20

5110100083-17	SILLA DE METAL	\$1,600.20
5110100083-18	SILLA DE METAL	\$1,600.20
5110100083-19	SILLA DE METAL	\$1,600.20
5110100083-2	SILLA DE METAL	\$1,600.20
5110100083-20	SILLA DE METAL	\$1,600.20
5110100083-3	SILLA DE METAL	\$1,600.20
5110100083-4	SILLA DE METAL	\$1,600.20
5110100083-5	SILLA DE METAL	\$1,600.20
5110100083-6	SILLA DE METAL	\$1,600.20
5110100083-7	SILLA DE METAL	\$1,600.20
5110100083-8	SILLA DE METAL	\$1,600.20
5110100083-9	SILLA DE METAL	\$1,600.20
5110100086-100	SILLA	\$1,334.00
5110100086-101	SILLA	\$1,334.00
5110100086-102	SILLA	\$1,334.00
5110100086-103	SILLA	\$1,334.00
5110100086-104	SILLA	\$1,334.00
5110100086-105	SILLA	\$1,334.00
5110100086-106	SILLA	\$1,334.00
5110100086-107	SILLA	\$1,334.00
5110100086-108	SILLA	\$1,334.00
5110100086-109	SILLA	\$1,334.00
5110100086-110	SILLA	\$1,334.00
5110100086-111	SILLA	\$1,334.00
5110100086-112	SILLA	\$1,334.00
5110100086-113	SILLA	\$1,334.00
5110100086-114	SILLA	\$1,334.00
5110100086-115	SILLA	\$1,334.00
5110100086-116	SILLA	\$1,334.00
5110100086-117	SILLA	\$1,334.00
5110100086-118	SILLA	\$1,334.00
5110100086-119	SILLA	\$1,334.00
5110100086-120	SILLA	\$1,334.00
5110100086-121	SILLA	\$1,334.00
5110100086-122	SILLA	\$1,334.00
5110100086-123	SILLA	\$1,334.00
5110100086-124	SILLA	\$1,334.00
5110100086-125	SILLA	\$1,334.00
5110100086-126	SILLA	\$1,334.00
5110100086-127	SILLA	\$1,334.00
5110100086-128	SILLA	\$1,334.00
5110100086-129	SILLA	\$1,334.00
5110100086-130	SILLA	\$1,334.00
5110100086-131	SILLA	\$1,334.00
5110100086-132	SILLA	\$1,334.00
5110100086-133	SILLA	\$1,334.00
5110100086-134	SILLA	\$1,334.00
5110100086-135	SILLA	\$1,334.00
5110100086-136	SILLA	\$1,334.00
5110100086-137	SILLA	\$1,334.00
5110100086-138	SILLA	\$1,334.00
5110100086-139	SILLA	\$1,334.00
5110100086-140	SILLA	\$1,334.00
5110100086-141	SILLA	\$1,334.00
5110100086-142	SILLA	\$1,334.00
5110100086-143	SILLA	\$1,334.00
5110100086-144	SILLA	\$1,334.00
5110100086-145	SILLA	\$1,334.00
5110100086-146	SILLA	\$1,334.00
5110100086-147	SILLA	\$1,334.00
5110100086-148	SILLA	\$1,334.00
5110100086-149	SILLA	\$1,334.00
5110100086-150	SILLA	\$1,334.00
5110100086-151	SILLA	\$1,334.00
5110100086-152	SILLA	\$1,334.00
5110100086-153	SILLA	\$1,334.00
5110100086-154	SILLA	\$1,334.00
5110100086-155	SILLA	\$1,334.00
5110100086-156	SILLA	\$1,334.00
5110100086-157	SILLA	\$1,334.00
5110100086-158	SILLA	\$1,334.00
5110100086-159	SILLA	\$1,334.00
5110100086-160	SILLA	\$1,334.00
5110100086-161	SILLA	\$1,334.00
5110100086-162	SILLA	\$1,334.00
5110100086-163	SILLA	\$1,334.00
5110100086-164	SILLA	\$1,334.00

5110100086-165	SILLA	\$1,334.00
5110100086-166	SILLA	\$1,334.00
5110100086-167	SILLA	\$1,334.00
5110100086-168	SILLA	\$1,334.00
5110100086-169	SILLA	\$1,334.00
5110100086-170	SILLA	\$1,334.00
5110100086-171	SILLA	\$1,334.00
5110100086-172	SILLA	\$1,334.00
5110100086-173	SILLA	\$1,334.00
5110100086-174	SILLA	\$1,334.00
5110100086-175	SILLA	\$1,334.00
5110100086-176	SILLA	\$1,334.00
5110100086-177	SILLA	\$1,334.00
5110100086-178	SILLA	\$1,334.00
5110100086-179	SILLA	\$1,334.00
5110100086-180	SILLA	\$1,334.00
5110100086-91	SILLA	\$1,334.00
5110100086-92	SILLA	\$1,334.00
5110100086-93	SILLA	\$1,334.00
5110100086-94	SILLA	\$1,334.00
5110100086-95	SILLA	\$1,334.00
5110100086-96	SILLA	\$1,334.00
5110100086-97	SILLA	\$1,334.00
5110100086-98	SILLA	\$1,334.00
5110100086-99	SILLA	\$1,334.00
5110100095-1	VITRINA	\$3,918.55
5110100095-2	VITRINA	\$1,905.72
5110100097-1	PODIUM DE ACERO CON MICROFONO	\$18,084.40
5110100098-1	SOPORTE PARA TELEVISION	\$808.63
5110100100-1	PINTARRONES	\$1,102.00
5110100100-10	PINTARRONES	\$986.00
5110100100-11	PINTARRONES	\$986.00
5110100100-12	PINTARRONES	\$1,102.00
5110100100-13	PINTARRONES	\$986.00
5110100100-14	PINTARRONES	\$986.00
5110100100-15	PINTARRONES	\$986.00
5110100100-16	PINTARRONES	\$986.00
5110100100-17	PINTARRONES	\$986.00
5110100100-18	PINTARRONES	\$986.00
5110100100-19	PINTARRONES	\$986.00
5110100100-2	PINTARRONES	\$986.00
5110100100-20	PINTARRONES	\$986.00
5110100100-21	PINTARRONES	\$986.00
5110100100-22	PINTARRONES	\$1,102.00
5110100100-23	PINTARRONES	\$1,102.00
5110100100-24	PINTARRONES	\$986.00
5110100100-25	PINTARRONES	\$986.00
5110100100-26	PINTARRONES	\$986.00
5110100100-27	PINTARRONES	\$986.00
5110100100-28	PINTARRONES	\$986.00
5110100100-29	PINTARRONES	\$20,075.52
5110100100-3	PINTARRONES	\$986.00
5110100100-4	PINTARRONES	\$986.00
5110100100-5	PINTARRONES	\$986.00
5110100100-6	PINTARRONES	\$986.00
5110100100-7	PINTARRONES	\$986.00
5110100100-8	PINTARRONES	\$986.00
5110100100-9	PINTARRONES	\$986.00
5110100101-1	ARCHIVERO DE METAL 4 GAVETAS	\$1.00
5110100102-1	SOPORTE PARA CAÑON PROYECTOR	\$808.63
5110100102-2	SOPORTE PARA CAÑON PROYECTOR	\$943.01
5110100102-3	SOPORTE PARA CAÑON PROYECTOR	\$943.01
5110100102-4	SOPORTE PARA CAÑON PROYECTOR	\$943.01
5110100102-5	SOPORTE PARA CAÑON PROYECTOR	\$943.01
5110100102-6	SOPORTE PARA CAÑON PROYECTOR	\$943.01
5110100104-1	MULTIFUNCIONAL SAMSUNG SL-M4072FD MONOCROMATICA,DUPLX AUTO	\$8,880.00
5110100104-2	MULTIFUNCIONAL SAMSUNG SL-M4072FD MONOCROMATICA,DUPLX AUTO	\$9,232.44
5110100104-3	MULTIFUNCIONAL SAMSUNG SL-M4072FD MONOCROMATICA,DUPLX AUTO	\$9,232.44
5110100104-4	MULTIFUNCIONAL SAMSUNG SL-M4072FD MONOCROMATICA,DUPLX AUTO	\$9,232.44
5110100105-1	ARCHIVERO 4 GAVETAS FABRICADO EN MELAMINA	\$3,538.00
5110100105-2	ARCHIVERO 4 GAVETAS FABRICADO EN MELAMINA	\$3,538.00
5110100107-1	PUPITRE ESCOLAR CONCHA COLOR GRIS	\$3,068.20
5110100107-10	PUPITRE ESCOLAR CONCHA COLOR GRIS	\$3,068.20
5110100107-100	PUPITRE ESCOLAR CONCHA COLOR GRIS	\$3,068.20
5110100107-101	PUPITRE ESCOLAR CONCHA COLOR GRIS	\$3,068.20
5110100107-102	PUPITRE ESCOLAR CONCHA COLOR GRIS	\$3,068.20
5110100107-103	PUPITRE ESCOLAR CONCHA COLOR GRIS	\$3,068.20

Handwritten signature and initials in the right margin of the table.









5110100108-62	BUTACA LUMIERE COLOR ROJO PALETA ABATIBLE	\$3,647.04
5110100108-63	BUTACA LUMIERE COLOR ROJO PALETA ABATIBLE	\$3,647.04
5110100108-64	BUTACA LUMIERE COLOR ROJO PALETA ABATIBLE	\$3,647.04
5110100108-65	BUTACA LUMIERE COLOR ROJO PALETA ABATIBLE	\$3,647.04
5110100108-66	BUTACA LUMIERE COLOR ROJO PALETA ABATIBLE	\$3,647.04
5110100108-67	BUTACA LUMIERE COLOR ROJO PALETA ABATIBLE	\$3,647.04
5110100108-68	BUTACA LUMIERE COLOR ROJO PALETA ABATIBLE	\$3,647.04
5110100108-69	BUTACA LUMIERE COLOR ROJO PALETA ABATIBLE	\$3,647.04
5110100108-7	BUTACA LUMIERE COLOR ROJO PALETA ABATIBLE	\$3,647.04
5110100108-70	BUTACA LUMIERE COLOR ROJO PALETA ABATIBLE	\$3,647.04
5110100108-71	BUTACA LUMIERE COLOR ROJO PALETA ABATIBLE	\$3,647.04
5110100108-72	BUTACA LUMIERE COLOR ROJO PALETA ABATIBLE	\$3,647.04
5110100108-73	BUTACA LUMIERE COLOR ROJO PALETA ABATIBLE	\$3,647.04
5110100108-74	BUTACA LUMIERE COLOR ROJO PALETA ABATIBLE	\$3,647.04
5110100108-75	BUTACA LUMIERE COLOR ROJO PALETA ABATIBLE	\$3,647.04
5110100108-76	BUTACA LUMIERE COLOR ROJO PALETA ABATIBLE	\$3,647.04
5110100108-77	BUTACA LUMIERE COLOR ROJO PALETA ABATIBLE	\$3,647.04
5110100108-8	BUTACA LUMIERE COLOR ROJO PALETA ABATIBLE	\$3,647.04
5110100108-9	BUTACA LUMIERE COLOR ROJO PALETA ABATIBLE	\$3,647.04
5110100109-1	SILLA EJECUTIVA	\$194.51
5110100109-10	SILLA EJECUTIVA	\$1,560.78
5110100109-11	SILLA EJECUTIVA	\$1,560.78
5110100109-12	SILLA EJECUTIVA	\$1,560.78
5110100109-13	SILLA EJECUTIVA	\$1,560.78
5110100109-14	SILLA EJECUTIVA	\$1,560.78
5110100109-15	SILLA EJECUTIVA	\$1,560.78
5110100109-16	SILLA EJECUTIVA	\$1,560.78
5110100109-17	SILLA EJECUTIVA	\$1,560.78
5110100109-18	SILLA EJECUTIVA	\$1,560.78
5110100109-19	SILLA EJECUTIVA	\$1,560.78
5110100109-2	SILLA EJECUTIVA	\$194.51
5110100109-20	SILLA EJECUTIVA	\$1,699.00
5110100109-21	SILLA EJECUTIVA	\$1,560.78
5110100109-22	SILLA EJECUTIVA	\$1,560.78
5110100109-23	SILLA EJECUTIVA	\$1,560.78
5110100109-24	SILLA EJECUTIVA	\$7,355.85
5110100109-25	SILLA EJECUTIVA	\$7,355.85
5110100109-26	SILLA EJECUTIVA	\$7,355.85
5110100109-27	SILLA EJECUTIVA	\$7,355.85
5110100109-28	SILLA EJECUTIVA	\$7,355.85
5110100109-29	SILLA EJECUTIVA	\$7,355.85
5110100109-3	SILLA EJECUTIVA	\$194.51
5110100109-30	SILLA EJECUTIVA	\$1,560.78
5110100109-31	SILLA EJECUTIVA	\$1,560.78
5110100109-32	SILLA EJECUTIVA	\$1,560.78
5110100109-33	SILLA EJECUTIVA	\$1,560.78
5110100109-34	SILLA EJECUTIVA	\$1,560.78
5110100109-35	SILLA EJECUTIVA	\$1,560.78
5110100109-36	SILLA EJECUTIVA	\$1,560.78
5110100109-4	SILLA EJECUTIVA	\$194.51
5110100109-5	SILLA EJECUTIVA	\$194.51
5110100109-6	SILLA EJECUTIVA	\$194.51
5110100109-7	SILLA EJECUTIVA	\$194.51
5110100109-8	SILLA EJECUTIVA	\$194.51
5110100109-9	SILLA EJECUTIVA	\$2,399.00
5110100110-1	SILLON EJECUTIVO RESPALDO ALTO SOPORTE LUMBAR	\$1,744.64
5110100110-10	SILLON EJECUTIVO RESPALDO ALTO SOPORTE LUMBAR	\$1,744.64
5110100110-2	SILLON EJECUTIVO RESPALDO ALTO SOPORTE LUMBAR	\$1,744.64
5110100110-3	SILLON EJECUTIVO RESPALDO ALTO SOPORTE LUMBAR	\$1,744.64
5110100110-4	SILLON EJECUTIVO RESPALDO ALTO SOPORTE LUMBAR	\$1,744.64
5110100110-5	SILLON EJECUTIVO RESPALDO ALTO SOPORTE LUMBAR	\$1,744.64
5110100110-6	SILLON EJECUTIVO RESPALDO ALTO SOPORTE LUMBAR	\$1,744.64
5110100110-7	SILLON EJECUTIVO RESPALDO ALTO SOPORTE LUMBAR	\$1,744.64
5110100110-8	SILLON EJECUTIVO RESPALDO ALTO SOPORTE LUMBAR	\$1,744.64
5110100110-9	SILLON EJECUTIVO RESPALDO ALTO SOPORTE LUMBAR	\$1,744.64
5110100111-1	SILLON EJECUTIVO CON CABECERA	\$5,204.69
5110100112-1	CREDENZA BASE	\$3,918.55
5110100112-10	CREDENZA BASE	\$3,918.55
5110100112-11	CREDENZA BASE	\$5,048.32
5110100112-12	CREDENZA BASE	\$5,048.32
5110100112-13	CREDENZA BASE	\$5,609.32
5110100112-14	CREDENZA BASE	\$5,609.32
5110100112-15	CREDENZA BASE	\$5,609.32
5110100112-16	CREDENZA BASE	\$5,609.32
5110100112-17	CREDENZA BASE	\$5,609.32
5110100112-18	CREDENZA BASE	\$9,593.20
5110100112-19	CREDENZA BASE	\$9,593.20

5110100112-2	CREDENZA BASE	\$3,918.55
5110100112-20	CREDENZA BASE	\$9,593.20
5110100112-21	CREDENZA BASE	\$9,593.20
5110100112-22	CREDENZA BASE	\$5,048.32
5110100112-23	CREDENZA BASE	\$9,593.20
5110100112-24	CREDENZA BASE	\$50.00
5110100112-25	CREDENZA BASE	\$50.00
5110100112-26	CREDENZA BASE	\$5,048.32
5110100112-27	CREDENZA BASE	\$5,048.32
5110100112-28	CREDENZA BASE	\$5,048.32
5110100112-29	CREDENZA BASE	\$5,048.32
5110100112-3	CREDENZA BASE	\$3,918.55
5110100112-30	CREDENZA BASE	\$5,048.32
5110100112-31	CREDENZA BASE	\$5,048.32
5110100112-32	CREDENZA BASE	\$5,048.32
5110100112-4	CREDENZA BASE	\$3,918.55
5110100112-5	CREDENZA BASE	\$3,918.55
5110100112-6	CREDENZA BASE	\$3,918.55
5110100112-7	CREDENZA BASE	\$3,918.55
5110100112-8	CREDENZA BASE	\$3,918.55
5110100112-9	CREDENZA BASE	\$3,918.55
5110100113-1	ESCRITORIO EJECUTIVO	\$24,993.36
5110100114-1	CREDENZA DE SOBREPONER	\$3,918.55
5110100114-10	CREDENZA DE SOBREPONER	\$3,918.55
5110100114-11	CREDENZA DE SOBREPONER	\$18,078.60
5110100114-12	CREDENZA DE SOBREPONER	\$4,555.32
5110100114-13	CREDENZA DE SOBREPONER	\$4,555.32
5110100114-14	CREDENZA DE SOBREPONER	\$4,555.32
5110100114-15	CREDENZA DE SOBREPONER	\$4,555.32
5110100114-16	CREDENZA DE SOBREPONER	\$4,555.32
5110100114-17	CREDENZA DE SOBREPONER	\$4,555.32
5110100114-18	CREDENZA DE SOBREPONER	\$4,713.07
5110100114-19	CREDENZA DE SOBREPONER	\$50.00
5110100114-2	CREDENZA DE SOBREPONER	\$3,918.55
5110100114-20	CREDENZA DE SOBREPONER	\$50.00
5110100114-21	CREDENZA DE SOBREPONER	\$4,713.07
5110100114-22	CREDENZA DE SOBREPONER	\$4,555.32
5110100114-23	CREDENZA DE SOBREPONER	\$4,713.07
5110100114-24	CREDENZA DE SOBREPONER	\$4,713.07
5110100114-25	CREDENZA DE SOBREPONER	\$4,713.07
5110100114-26	CREDENZA DE SOBREPONER	\$4,555.32
5110100114-27	CREDENZA DE SOBREPONER	\$4,555.32
5110100114-28	CREDENZA DE SOBREPONER	\$4,555.32
5110100114-3	CREDENZA DE SOBREPONER	\$3,918.55
5110100114-4	CREDENZA DE SOBREPONER	\$3,918.55
5110100114-5	CREDENZA DE SOBREPONER	\$3,918.55
5110100114-6	CREDENZA DE SOBREPONER	\$3,918.55
5110100114-7	CREDENZA DE SOBREPONER	\$3,918.55
5110100114-8	CREDENZA DE SOBREPONER	\$3,918.55
5110100114-9	CREDENZA DE SOBREPONER	\$3,918.55
5110100115-1	ARCHIVERO DE 4 GAVETAS	\$3,275.84
5110100115-10	ARCHIVERO DE 4 GAVETAS	\$3,740.00
5110100115-11	ARCHIVERO DE 4 GAVETAS	\$3,740.00
5110100115-12	ARCHIVERO DE 4 GAVETAS	\$3,740.00
5110100115-2	ARCHIVERO DE 4 GAVETAS	\$3,740.00
5110100115-3	ARCHIVERO DE 4 GAVETAS	\$3,740.00
5110100115-4	ARCHIVERO DE 4 GAVETAS	\$3,740.00
5110100115-5	ARCHIVERO DE 4 GAVETAS	\$3,275.84
5110100115-6	ARCHIVERO DE 4 GAVETAS	\$3,740.00
5110100115-7	ARCHIVERO DE 4 GAVETAS	\$3,740.00
5110100115-8	ARCHIVERO DE 4 GAVETAS	\$3,740.00
5110100115-9	ARCHIVERO DE 4 GAVETAS	\$3,740.00
5110100116-1	ARCHIVERO DE 3 GAVETAS	\$12,291.45
5110100116-10	ARCHIVERO DE 3 GAVETAS	\$2,804.98
5110100116-11	ARCHIVERO DE 3 GAVETAS	\$2,804.98
5110100116-12	ARCHIVERO DE 3 GAVETAS	\$2,804.98
5110100116-13	ARCHIVERO DE 3 GAVETAS	\$2,804.98
5110100116-14	ARCHIVERO DE 3 GAVETAS	\$2,804.98
5110100116-15	ARCHIVERO DE 3 GAVETAS	\$2,804.98
5110100116-16	ARCHIVERO DE 3 GAVETAS	\$2,804.98
5110100116-17	ARCHIVERO DE 3 GAVETAS	\$2,804.98
5110100116-18	ARCHIVERO DE 3 GAVETAS	\$2,804.98
5110100116-19	ARCHIVERO DE 3 GAVETAS	\$2,804.98
5110100116-2	ARCHIVERO DE 3 GAVETAS	\$2,804.98
5110100116-20	ARCHIVERO DE 3 GAVETAS	\$2,804.98
5110100116-21	ARCHIVERO DE 3 GAVETAS	\$2,804.98
5110100116-22	ARCHIVERO DE 3 GAVETAS	\$2,804.98

5110100116-23	ARCHIVERO DE 3 GAVETAS	\$2,804.98
5110100116-24	ARCHIVERO DE 3 GAVETAS	\$2,804.98
5110100116-3	ARCHIVERO DE 3 GAVETAS	\$2,804.98
5110100116-4	ARCHIVERO DE 3 GAVETAS	\$2,804.98
5110100116-5	ARCHIVERO DE 3 GAVETAS	\$2,804.98
5110100116-6	ARCHIVERO DE 3 GAVETAS	\$2,804.98
5110100116-7	ARCHIVERO DE 3 GAVETAS	\$2,804.98
5110100116-8	ARCHIVERO DE 3 GAVETAS	\$2,804.98
5110100116-9	ARCHIVERO DE 3 GAVETAS	\$2,804.98
5110100117-1	MESA PARA MAESTRO	\$1,886.19
5110100117-10	MESA PARA MAESTRO	\$1.00
5110100117-11	MESA PARA MAESTRO	\$1.00
5110100117-12	MESA PARA MAESTRO	\$1,886.19
5110100117-13	MESA PARA MAESTRO	\$1.00
5110100117-14	MESA PARA MAESTRO	\$1,886.19
5110100117-15	MESA PARA MAESTRO	\$1,886.19
5110100117-16	MESA PARA MAESTRO	\$1,886.19
5110100117-17	MESA PARA MAESTRO	\$1,886.19
5110100117-18	MESA PARA MAESTRO	\$1,886.19
5110100117-19	MESA PARA MAESTRO	\$1,886.19
5110100117-2	MESA PARA MAESTRO	\$1,886.19
5110100117-20	MESA PARA MAESTRO	\$1,886.19
5110100117-3	MESA PARA MAESTRO	\$1,886.19
5110100117-4	MESA PARA MAESTRO	\$1,886.19
5110100117-5	MESA PARA MAESTRO	\$1,886.19
5110100117-6	MESA PARA MAESTRO	\$1,886.19
5110100117-7	MESA PARA MAESTRO	\$1,886.19
5110100117-8	MESA PARA MAESTRO	\$1,886.19
5110100117-9	MESA PARA MAESTRO	\$1,886.19
5110100118-1	MESA DE TRABAJO PARA TRES PERSONAS	\$9,150.08
5110100118-10	MESA DE TRABAJO PARA TRES PERSONAS	\$9,150.08
5110100118-11	MESA DE TRABAJO PARA TRES PERSONAS	\$9,150.08
5110100118-12	MESA DE TRABAJO PARA TRES PERSONAS	\$9,150.08
5110100118-13	MESA DE TRABAJO PARA TRES PERSONAS	\$9,150.08
5110100118-14	MESA DE TRABAJO PARA TRES PERSONAS	\$9,150.08
5110100118-15	MESA DE TRABAJO PARA TRES PERSONAS	\$9,150.08
5110100118-16	MESA DE TRABAJO PARA TRES PERSONAS	\$9,150.08
5110100118-17	MESA DE TRABAJO PARA TRES PERSONAS	\$9,150.08
5110100118-18	MESA DE TRABAJO PARA TRES PERSONAS	\$9,150.08
5110100118-19	MESA DE TRABAJO PARA TRES PERSONAS	\$9,150.08
5110100118-2	MESA DE TRABAJO PARA TRES PERSONAS	\$9,150.08
5110100118-20	MESA DE TRABAJO PARA TRES PERSONAS	\$9,150.08
5110100118-21	MESA DE TRABAJO PARA TRES PERSONAS	\$9,150.08
5110100118-22	MESA DE TRABAJO PARA TRES PERSONAS	\$9,150.08
5110100118-23	MESA DE TRABAJO PARA TRES PERSONAS	\$9,150.08
5110100118-24	MESA DE TRABAJO PARA TRES PERSONAS	\$9,150.08
5110100118-25	MESA DE TRABAJO PARA TRES PERSONAS	\$9,150.08
5110100118-26	MESA DE TRABAJO PARA TRES PERSONAS	\$9,150.08
5110100118-27	MESA DE TRABAJO PARA TRES PERSONAS	\$9,150.08
5110100118-3	MESA DE TRABAJO PARA TRES PERSONAS	\$9,150.08
5110100118-4	MESA DE TRABAJO PARA TRES PERSONAS	\$9,150.08
5110100118-5	MESA DE TRABAJO PARA TRES PERSONAS	\$9,150.08
5110100118-6	MESA DE TRABAJO PARA TRES PERSONAS	\$9,150.08
5110100118-7	MESA DE TRABAJO PARA TRES PERSONAS	\$9,150.08
5110100118-8	MESA DE TRABAJO PARA TRES PERSONAS	\$9,150.08
5110100118-9	MESA DE TRABAJO PARA TRES PERSONAS	\$9,150.08
5110100119-1	SILLA OPERATIVA RESPALDO GRIS	\$3,853.52
5110100120-1	ESTRUCTURA ARAÑA 2.27*2.27 DE ALUMINIO DE TUBO OCTAGONAL	\$10,600.08
5110100121-1	PIZARRON MODELO XO1230	\$21,436.80
5110100121-10	PIZARRON MODELO XO1230	\$21,436.80
5110100121-2	PIZARRON MODELO XO1230	\$21,436.80
5110100121-3	PIZARRON MODELO XO1230	\$21,436.80
5110100121-4	PIZARRON MODELO XO1230	\$21,436.80
5110100121-5	PIZARRON MODELO XO1230	\$21,436.80
5110100121-6	PIZARRON MODELO XO1230	\$21,436.80
5110100121-7	PIZARRON MODELO XO1230	\$21,436.80
5110100121-8	PIZARRON MODELO XO1230	\$21,436.80
5110100121-9	PIZARRON MODELO XO1230	\$21,436.80
5110100122-1	PERSIANAS	\$62,331.15
5110100122-2	PERSIANAS	\$62,331.15
5110100122-3	PERSIANAS	\$38,400.84
5110100123-1	SILLA PEGABLE NEGRA	\$328.28
5110100123-10	SILLA PEGABLE NEGRA	\$328.28
5110100123-100	SILLA PEGABLE NEGRA	\$328.28
5110100123-101	SILLA PEGABLE NEGRA	\$328.28
5110100123-102	SILLA PEGABLE NEGRA	\$328.28
5110100123-103	SILLA PEGABLE NEGRA	\$328.28

Handwritten signature and initials in the bottom right corner of the page.







5110100123-79	SILLA PEGABLE NEGRA	\$328.28
5110100123-8	SILLA PEGABLE NEGRA	\$328.28
5110100123-80	SILLA PEGABLE NEGRA	\$328.28
5110100123-81	SILLA PEGABLE NEGRA	\$328.28
5110100123-82	SILLA PEGABLE NEGRA	\$328.28
5110100123-83	SILLA PEGABLE NEGRA	\$328.28
5110100123-84	SILLA PEGABLE NEGRA	\$328.28
5110100123-85	SILLA PEGABLE NEGRA	\$328.28
5110100123-86	SILLA PEGABLE NEGRA	\$328.28
5110100123-87	SILLA PEGABLE NEGRA	\$328.28
5110100123-88	SILLA PEGABLE NEGRA	\$328.28
5110100123-89	SILLA PEGABLE NEGRA	\$328.28
5110100123-9	SILLA PEGABLE NEGRA	\$328.28
5110100123-90	SILLA PEGABLE NEGRA	\$328.28
5110100123-91	SILLA PEGABLE NEGRA	\$328.28
5110100123-92	SILLA PEGABLE NEGRA	\$328.28
5110100123-93	SILLA PEGABLE NEGRA	\$328.28
5110100123-94	SILLA PEGABLE NEGRA	\$328.28
5110100123-95	SILLA PEGABLE NEGRA	\$328.28
5110100123-96	SILLA PEGABLE NEGRA	\$328.28
5110100123-97	SILLA PEGABLE NEGRA	\$328.28
5110100123-98	SILLA PEGABLE NEGRA	\$328.28
5110100123-99	SILLA PEGABLE NEGRA	\$328.28
5110100124-1	MODULO OPERATIVO CON CAPACIDAD PARA SEIS PERSONAL	\$54,796.08
5110100126-1	ARCHIVERO BLANCO CON ASIENTO TAPIZ VERDE PERA	\$2,623.92
5110100126-2	ARCHIVERO BLANCO CON ASIENTO TAPIZ VERDE PERA	\$2,623.92
5110100126-3	ARCHIVERO BLANCO CON ASIENTO TAPIZ VERDE PERA	\$2,623.92
5110100126-4	ARCHIVERO BLANCO CON ASIENTO TAPIZ VERDE PERA	\$2,623.92
5110100126-5	ARCHIVERO BLANCO CON ASIENTO TAPIZ VERDE PERA	\$2,623.92
5110100126-6	ARCHIVERO BLANCO CON ASIENTO TAPIZ VERDE PERA	\$2,623.92
5110100127-1	SILLA TIPO PIEL OD EUROPA COLOR CAFE	\$5,159.00
5110100128-1	KIT DE SEGURIDAD DEL PATRIMONIO BIBLIOGRAFICO	\$379,998.60
5110100129-1	LOCKER DE PLASTICO DE ALTA RESISTENCIA PVC	\$23,500.00
5110100129-2	LOCKER DE PLASTICO DE ALTA RESISTENCIA PVC	\$23,500.00
5110100129-3	LOCKER DE PLASTICO DE ALTA RESISTENCIA PVC	\$23,500.00
5110100129-4	LOCKER DE PLASTICO DE ALTA RESISTENCIA PVC	\$23,500.00
5110100129-5	LOCKER DE PLASTICO DE ALTA RESISTENCIA PVC	\$23,500.00
5110100130-1	ESCRITORIO MODELO PICCOLO	\$1,622.84
5110100130-10	ESCRITORIO MODELO PICCOLO	\$2,758.48
5110100130-11	ESCRITORIO MODELO PICCOLO	\$2,758.48
5110100130-12	ESCRITORIO MODELO PICCOLO	\$1,622.84
5110100130-13	ESCRITORIO MODELO PICCOLO	\$2,758.48
5110100130-14	ESCRITORIO MODELO PICCOLO	\$1,622.84
5110100130-15	ESCRITORIO MODELO PICCOLO	\$1,622.84
5110100130-16	ESCRITORIO MODELO PICCOLO	\$1,622.84
5110100130-17	ESCRITORIO MODELO PICCOLO	\$1,622.84
5110100130-18	ESCRITORIO MODELO PICCOLO	\$1,622.84
5110100130-19	ESCRITORIO MODELO PICCOLO	\$1,622.84
5110100130-2	ESCRITORIO MODELO PICCOLO	\$1,622.84
5110100130-20	ESCRITORIO MODELO PICCOLO	\$1,622.84
5110100130-3	ESCRITORIO MODELO PICCOLO	\$2,758.48
5110100130-4	ESCRITORIO MODELO PICCOLO	\$2,758.48
5110100130-5	ESCRITORIO MODELO PICCOLO	\$2,758.48
5110100130-6	ESCRITORIO MODELO PICCOLO	\$2,758.48
5110100130-7	ESCRITORIO MODELO PICCOLO	\$2,758.48
5110100130-8	ESCRITORIO MODELO PICCOLO	\$2,758.48
5110100130-9	ESCRITORIO MODELO PICCOLO	\$2,758.48
5110100131-1	ESCRITORIO MODELO MAGISTRALE CON MINIMAMPARA DE ACRILICO EN MELAMINA	\$3,674.88
5110100131-2	ESCRITORIO MODELO MAGISTRALE CON MINIMAMPARA DE ACRILICO EN MELAMINA	\$3,674.88
5110100131-3	ESCRITORIO MODELO MAGISTRALE CON MINIMAMPARA DE ACRILICO EN MELAMINA	\$3,674.88
5110100131-4	ESCRITORIO MODELO MAGISTRALE CON MINIMAMPARA DE ACRILICO EN MELAMINA	\$3,674.88
5110100131-5	ESCRITORIO MODELO MAGISTRALE CON MINIMAMPARA DE ACRILICO EN MELAMINA	\$3,674.88
5110100131-6	ESCRITORIO MODELO MAGISTRALE CON MINIMAMPARA DE ACRILICO EN MELAMINA	\$3,674.88
5110100132-1	SILLA DE VISITA ESTRUCTURA TUBULAR	\$451.24
5110100132-10	SILLA DE VISITA ESTRUCTURA TUBULAR	\$339.88
5110100132-100	SILLA DE VISITA ESTRUCTURA TUBULAR	\$339.88
5110100132-101	SILLA DE VISITA ESTRUCTURA TUBULAR	\$339.88
5110100132-102	SILLA DE VISITA ESTRUCTURA TUBULAR	\$339.88
5110100132-103	SILLA DE VISITA ESTRUCTURA TUBULAR	\$339.88
5110100132-104	SILLA DE VISITA ESTRUCTURA TUBULAR	\$339.88
5110100132-105	SILLA DE VISITA ESTRUCTURA TUBULAR	\$339.88
5110100132-106	SILLA DE VISITA ESTRUCTURA TUBULAR	\$339.88
5110100132-107	SILLA DE VISITA ESTRUCTURA TUBULAR	\$451.24
5110100132-108	SILLA DE VISITA ESTRUCTURA TUBULAR	\$339.88
5110100132-109	SILLA DE VISITA ESTRUCTURA TUBULAR	\$339.88
5110100132-11	SILLA DE VISITA ESTRUCTURA TUBULAR	\$339.88
5110100132-110	SILLA DE VISITA ESTRUCTURA TUBULAR	\$339.88



5110100132-66	SILLA DE VISITA ESTRUCTURA TUBULAR	\$339.88
5110100132-67	SILLA DE VISITA ESTRUCTURA TUBULAR	\$339.88
5110100132-68	SILLA DE VISITA ESTRUCTURA TUBULAR	\$339.88
5110100132-69	SILLA DE VISITA ESTRUCTURA TUBULAR	\$339.88
5110100132-7	SILLA DE VISITA ESTRUCTURA TUBULAR	\$339.88
5110100132-70	SILLA DE VISITA ESTRUCTURA TUBULAR	\$339.88
5110100132-71	SILLA DE VISITA ESTRUCTURA TUBULAR	\$339.88
5110100132-72	SILLA DE VISITA ESTRUCTURA TUBULAR	\$339.88
5110100132-73	SILLA DE VISITA ESTRUCTURA TUBULAR	\$339.88
5110100132-74	SILLA DE VISITA ESTRUCTURA TUBULAR	\$451.24
5110100132-75	SILLA DE VISITA ESTRUCTURA TUBULAR	\$339.88
5110100132-76	SILLA DE VISITA ESTRUCTURA TUBULAR	\$339.88
5110100132-77	SILLA DE VISITA ESTRUCTURA TUBULAR	\$339.88
5110100132-78	SILLA DE VISITA ESTRUCTURA TUBULAR	\$339.88
5110100132-79	SILLA DE VISITA ESTRUCTURA TUBULAR	\$339.88
5110100132-8	SILLA DE VISITA ESTRUCTURA TUBULAR	\$339.88
5110100132-80	SILLA DE VISITA ESTRUCTURA TUBULAR	\$339.88
5110100132-81	SILLA DE VISITA ESTRUCTURA TUBULAR	\$339.88
5110100132-82	SILLA DE VISITA ESTRUCTURA TUBULAR	\$339.88
5110100132-83	SILLA DE VISITA ESTRUCTURA TUBULAR	\$339.88
5110100132-84	SILLA DE VISITA ESTRUCTURA TUBULAR	\$339.88
5110100132-85	SILLA DE VISITA ESTRUCTURA TUBULAR	\$451.24
5110100132-86	SILLA DE VISITA ESTRUCTURA TUBULAR	\$339.88
5110100132-87	SILLA DE VISITA ESTRUCTURA TUBULAR	\$339.88
5110100132-88	SILLA DE VISITA ESTRUCTURA TUBULAR	\$339.88
5110100132-89	SILLA DE VISITA ESTRUCTURA TUBULAR	\$339.88
5110100132-9	SILLA DE VISITA ESTRUCTURA TUBULAR	\$339.88
5110100132-90	SILLA DE VISITA ESTRUCTURA TUBULAR	\$339.88
5110100132-91	SILLA DE VISITA ESTRUCTURA TUBULAR	\$339.88
5110100132-92	SILLA DE VISITA ESTRUCTURA TUBULAR	\$339.88
5110100132-93	SILLA DE VISITA ESTRUCTURA TUBULAR	\$339.88
5110100132-94	SILLA DE VISITA ESTRUCTURA TUBULAR	\$339.88
5110100132-95	SILLA DE VISITA ESTRUCTURA TUBULAR	\$339.88
5110100132-96	SILLA DE VISITA ESTRUCTURA TUBULAR	\$451.24
5110100132-97	SILLA DE VISITA ESTRUCTURA TUBULAR	\$339.88
5110100132-98	SILLA DE VISITA ESTRUCTURA TUBULAR	\$339.88
5110100132-99	SILLA DE VISITA ESTRUCTURA TUBULAR	\$339.88
5110100133-1	SILLA CAJERO CON RESPALDO Y ASIEN TO	\$1,714.63
5110100133-2	SILLA CAJERO CON RESPALDO Y ASIEN TO	\$3,828.00
5110100133-3	SILLA CAJERO CON RESPALDO Y ASIEN TO	\$3,828.00
5110100134-1	SILLA PLASTICA MODELO KONIC	\$594.04
5110100134-10	SILLA PLASTICA MODELO KONIC	\$594.04
5110100134-11	SILLA PLASTICA MODELO KONIC	\$594.04
5110100134-12	SILLA PLASTICA MODELO KONIC	\$594.04
5110100134-13	SILLA PLASTICA MODELO KONIC	\$594.04
5110100134-14	SILLA PLASTICA MODELO KONIC	\$594.04
5110100134-15	SILLA PLASTICA MODELO KONIC	\$594.04
5110100134-16	SILLA PLASTICA MODELO KONIC	\$594.04
5110100134-17	SILLA PLASTICA MODELO KONIC	\$594.04
5110100134-18	SILLA PLASTICA MODELO KONIC	\$594.04
5110100134-19	SILLA PLASTICA MODELO KONIC	\$594.04
5110100134-2	SILLA PLASTICA MODELO KONIC	\$594.04
5110100134-20	SILLA PLASTICA MODELO KONIC	\$594.04
5110100134-21	SILLA PLASTICA MODELO KONIC	\$594.04
5110100134-22	SILLA PLASTICA MODELO KONIC	\$594.04
5110100134-23	SILLA PLASTICA MODELO KONIC	\$594.04
5110100134-24	SILLA PLASTICA MODELO KONIC	\$594.04
5110100134-3	SILLA PLASTICA MODELO KONIC	\$594.04
5110100134-4	SILLA PLASTICA MODELO KONIC	\$594.04
5110100134-5	SILLA PLASTICA MODELO KONIC	\$594.04
5110100134-6	SILLA PLASTICA MODELO KONIC	\$594.04
5110100134-7	SILLA PLASTICA MODELO KONIC	\$594.04
5110100134-8	SILLA PLASTICA MODELO KONIC	\$594.04
5110100134-9	SILLA PLASTICA MODELO KONIC	\$594.04
5110100135-1	MESA TRAPEZOIDAL	\$1,296.88
5110100135-10	MESA TRAPEZOIDAL	\$1,296.88
5110100135-11	MESA TRAPEZOIDAL	\$1,296.88
5110100135-12	MESA TRAPEZOIDAL	\$1,296.88
5110100135-13	MESA TRAPEZOIDAL	\$1,296.88
5110100135-14	MESA TRAPEZOIDAL	\$1,296.88
5110100135-15	MESA TRAPEZOIDAL	\$1,296.88
5110100135-16	MESA TRAPEZOIDAL	\$1,296.88
5110100135-17	MESA TRAPEZOIDAL	\$1,296.88
5110100135-18	MESA TRAPEZOIDAL	\$1,296.88
5110100135-19	MESA TRAPEZOIDAL	\$1,296.88
5110100135-2	MESA TRAPEZOIDAL	\$1,296.88
5110100135-20	MESA TRAPEZOIDAL	\$1,296.88

Handwritten signature and initials in the right margin of the table, including a large stylized 'P' and a smaller 'M' below it.

5110100135-21	MESA TRAPEZOIDAL	\$1,296.88
5110100135-22	MESA TRAPEZOIDAL	\$1,296.88
5110100135-23	MESA TRAPEZOIDAL	\$1,296.88
5110100135-24	MESA TRAPEZOIDAL	\$1,296.88
5110100135-25	MESA TRAPEZOIDAL	\$1,296.88
5110100135-26	MESA TRAPEZOIDAL	\$1,296.88
5110100135-27	MESA TRAPEZOIDAL	\$1,296.88
5110100135-28	MESA TRAPEZOIDAL	\$1,296.88
5110100135-29	MESA TRAPEZOIDAL	\$1,296.88
5110100135-3	MESA TRAPEZOIDAL	\$1,296.88
5110100135-30	MESA TRAPEZOIDAL	\$1,296.88
5110100135-31	MESA TRAPEZOIDAL	\$1,296.88
5110100135-32	MESA TRAPEZOIDAL	\$1,296.88
5110100135-33	MESA TRAPEZOIDAL	\$1,296.88
5110100135-34	MESA TRAPEZOIDAL	\$1,296.88
5110100135-35	MESA TRAPEZOIDAL	\$1,296.88
5110100135-36	MESA TRAPEZOIDAL	\$1,296.88
5110100135-37	MESA TRAPEZOIDAL	\$1,296.88
5110100135-38	MESA TRAPEZOIDAL	\$1,296.88
5110100135-39	MESA TRAPEZOIDAL	\$1,296.88
5110100135-4	MESA TRAPEZOIDAL	\$1,296.88
5110100135-40	MESA TRAPEZOIDAL	\$1,296.88
5110100135-41	MESA TRAPEZOIDAL	\$1,296.88
5110100135-42	MESA TRAPEZOIDAL	\$1,296.88
5110100135-43	MESA TRAPEZOIDAL	\$1,296.88
5110100135-44	MESA TRAPEZOIDAL	\$1,296.88
5110100135-45	MESA TRAPEZOIDAL	\$1,296.88
5110100135-46	MESA TRAPEZOIDAL	\$1,296.88
5110100135-47	MESA TRAPEZOIDAL	\$1,296.88
5110100135-48	MESA TRAPEZOIDAL	\$1,296.88
5110100135-49	MESA TRAPEZOIDAL	\$1,296.88
5110100135-5	MESA TRAPEZOIDAL	\$1,296.88
5110100135-50	MESA TRAPEZOIDAL	\$1,296.88
5110100135-6	MESA TRAPEZOIDAL	\$1,296.88
5110100135-7	MESA TRAPEZOIDAL	\$1,296.88
5110100135-8	MESA TRAPEZOIDAL	\$1,296.88
5110100135-9	MESA TRAPEZOIDAL	\$1,296.88
5110100136-1	MESA REDONDA MODELO NAPOLES	\$2,284.04
5110100136-2	MESA REDONDA MODELO NAPOLES	\$2,284.04
5110100136-3	MESA REDONDA MODELO NAPOLES	\$2,284.04
5110100136-4	MESA REDONDA MODELO NAPOLES	\$2,284.04
5110100136-5	MESA REDONDA MODELO NAPOLES	\$2,284.04
5110100137-1	MESA OVALADA	\$3,689.96
5110100137-2	MESA OVALADA	\$3,689.96
5110100137-3	MESA OVALADA	\$3,689.96
5110100138-1	LIBRERO DE PISO MODELO TRENTO	\$2,304.92
5110100138-10	LIBRERO DE PISO MODELO TRENTO	\$3,801.99
5110100138-11	LIBRERO DE PISO MODELO TRENTO	\$3,801.99
5110100138-12	LIBRERO DE PISO MODELO TRENTO	\$3,801.99
5110100138-2	LIBRERO DE PISO MODELO TRENTO	\$3,801.99
5110100138-3	LIBRERO DE PISO MODELO TRENTO	\$3,801.99
5110100138-4	LIBRERO DE PISO MODELO TRENTO	\$3,801.99
5110100138-5	LIBRERO DE PISO MODELO TRENTO	\$2,304.92
5110100138-6	LIBRERO DE PISO MODELO TRENTO	\$2,304.92
5110100138-7	LIBRERO DE PISO MODELO TRENTO	\$2,304.92
5110100138-8	LIBRERO DE PISO MODELO TRENTO	\$2,304.92
5110100138-9	LIBRERO DE PISO MODELO TRENTO	\$2,304.92
5110100139-1	SILLA MODELO OLA	\$1,147.36
5110100139-10	SILLA MODELO OLA	\$1,147.36
5110100139-11	SILLA MODELO OLA	\$1,147.36
5110100139-12	SILLA MODELO OLA	\$1,147.36
5110100139-13	SILLA MODELO OLA	\$1,147.36
5110100139-14	SILLA MODELO OLA	\$1,147.36
5110100139-15	SILLA MODELO OLA	\$1,147.36
5110100139-16	SILLA MODELO OLA	\$1,147.36
5110100139-17	SILLA MODELO OLA	\$1,147.36
5110100139-18	SILLA MODELO OLA	\$1,147.36
5110100139-19	SILLA MODELO OLA	\$1,147.36
5110100139-2	SILLA MODELO OLA	\$1,147.36
5110100139-20	SILLA MODELO OLA	\$1,147.36
5110100139-21	SILLA MODELO OLA	\$1,147.36
5110100139-22	SILLA MODELO OLA	\$1,147.36
5110100139-23	SILLA MODELO OLA	\$1,147.36
5110100139-24	SILLA MODELO OLA	\$1,147.36
5110100139-25	SILLA MODELO OLA	\$1,147.36
5110100139-26	SILLA MODELO OLA	\$1,147.36
5110100139-27	SILLA MODELO OLA	\$1,147.36



5110100142-4	SILLA DE VISITA ESTRUCTURA TUBULAR SIN BRAZOS	\$451.24
5110100142-40	SILLA DE VISITA ESTRUCTURA TUBULAR SIN BRAZOS	\$451.24
5110100142-41	SILLA DE VISITA ESTRUCTURA TUBULAR SIN BRAZOS	\$451.24
5110100142-42	SILLA DE VISITA ESTRUCTURA TUBULAR SIN BRAZOS	\$451.24
5110100142-43	SILLA DE VISITA ESTRUCTURA TUBULAR SIN BRAZOS	\$451.24
5110100142-44	SILLA DE VISITA ESTRUCTURA TUBULAR SIN BRAZOS	\$451.24
5110100142-45	SILLA DE VISITA ESTRUCTURA TUBULAR SIN BRAZOS	\$451.24
5110100142-46	SILLA DE VISITA ESTRUCTURA TUBULAR SIN BRAZOS	\$451.24
5110100142-47	SILLA DE VISITA ESTRUCTURA TUBULAR SIN BRAZOS	\$451.24
5110100142-48	SILLA DE VISITA ESTRUCTURA TUBULAR SIN BRAZOS	\$451.24
5110100142-49	SILLA DE VISITA ESTRUCTURA TUBULAR SIN BRAZOS	\$451.24
5110100142-5	SILLA DE VISITA ESTRUCTURA TUBULAR SIN BRAZOS	\$451.24
5110100142-50	SILLA DE VISITA ESTRUCTURA TUBULAR SIN BRAZOS	\$451.24
5110100142-6	SILLA DE VISITA ESTRUCTURA TUBULAR SIN BRAZOS	\$451.24
5110100142-7	SILLA DE VISITA ESTRUCTURA TUBULAR SIN BRAZOS	\$451.24
5110100142-8	SILLA DE VISITA ESTRUCTURA TUBULAR SIN BRAZOS	\$451.24
5110100142-9	SILLA DE VISITA ESTRUCTURA TUBULAR SIN BRAZOS	\$451.24
5110100143-1	BANCO MOVIL CON SISTEMA DE AUTO FRENO	\$808.63
5110100143-2	BANCO MOVIL CON SISTEMA DE AUTO FRENO	\$3,712.00
5110100145-1	RECEPCIÓN XTEND. SECCIÓN ADICIONAL CON POLICARBONATO	\$7,368.38
5110100145-2	RECEPCIÓN XTEND. SECCIÓN ADICIONAL CON POLICARBONATO	\$7,368.38
5110100145-3	RECEPCIÓN XTEND. SECCIÓN ADICIONAL CON POLICARBONATO	\$7,368.38
5110100145-4	RECEPCIÓN XTEND. SECCIÓN ADICIONAL CON POLICARBONATO	\$7,368.38
5110100146-1	RECEPCIÓN EXTEND. SECCIÓN PRINCIPAL CON POLICARBONATO	\$7,982.66
5110100147-1	MESA ABATIBLE CON FRENOS	\$3,423.39
5110100147-2	MESA ABATIBLE CON FRENOS	\$3,423.39
5110100147-3	MESA ABATIBLE CON FRENOS	\$3,423.39
5110100147-4	MESA ABATIBLE CON FRENOS	\$3,423.39
5110100147-5	MESA ABATIBLE CON FRENOS	\$3,423.39
5110100147-6	MESA ABATIBLE CON FRENOS	\$3,423.39
5110100148-1	SILLA DE CONCHA COLOR VERDE LIMA	\$393.99
5110100148-10	SILLA DE CONCHA COLOR VERDE LIMA	\$393.99
5110100148-100	SILLA DE CONCHA COLOR VERDE LIMA	\$393.99
5110100148-101	SILLA DE CONCHA COLOR VERDE LIMA	\$393.99
5110100148-102	SILLA DE CONCHA COLOR VERDE LIMA	\$393.99
5110100148-103	SILLA DE CONCHA COLOR VERDE LIMA	\$393.99
5110100148-104	SILLA DE CONCHA COLOR VERDE LIMA	\$393.99
5110100148-105	SILLA DE CONCHA COLOR VERDE LIMA	\$393.99
5110100148-106	SILLA DE CONCHA COLOR VERDE LIMA	\$393.99
5110100148-107	SILLA DE CONCHA COLOR VERDE LIMA	\$393.99
5110100148-108	SILLA DE CONCHA COLOR VERDE LIMA	\$393.99
5110100148-109	SILLA DE CONCHA COLOR VERDE LIMA	\$393.99
5110100148-11	SILLA DE CONCHA COLOR VERDE LIMA	\$393.99
5110100148-110	SILLA DE CONCHA COLOR VERDE LIMA	\$393.99
5110100148-111	SILLA DE CONCHA COLOR VERDE LIMA	\$393.99
5110100148-112	SILLA DE CONCHA COLOR VERDE LIMA	\$393.99
5110100148-113	SILLA DE CONCHA COLOR VERDE LIMA	\$393.99
5110100148-114	SILLA DE CONCHA COLOR VERDE LIMA	\$393.99
5110100148-115	SILLA DE CONCHA COLOR VERDE LIMA	\$393.99
5110100148-116	SILLA DE CONCHA COLOR VERDE LIMA	\$393.99
5110100148-117	SILLA DE CONCHA COLOR VERDE LIMA	\$393.99
5110100148-118	SILLA DE CONCHA COLOR VERDE LIMA	\$393.99
5110100148-119	SILLA DE CONCHA COLOR VERDE LIMA	\$393.99
5110100148-12	SILLA DE CONCHA COLOR VERDE LIMA	\$393.99
5110100148-120	SILLA DE CONCHA COLOR VERDE LIMA	\$393.99
5110100148-121	SILLA DE CONCHA COLOR VERDE LIMA	\$393.99
5110100148-122	SILLA DE CONCHA COLOR VERDE LIMA	\$393.99
5110100148-123	SILLA DE CONCHA COLOR VERDE LIMA	\$393.99
5110100148-124	SILLA DE CONCHA COLOR VERDE LIMA	\$393.99
5110100148-125	SILLA DE CONCHA COLOR VERDE LIMA	\$393.99
5110100148-126	SILLA DE CONCHA COLOR VERDE LIMA	\$393.99
5110100148-127	SILLA DE CONCHA COLOR VERDE LIMA	\$393.99
5110100148-128	SILLA DE CONCHA COLOR VERDE LIMA	\$393.99
5110100148-129	SILLA DE CONCHA COLOR VERDE LIMA	\$393.99
5110100148-13	SILLA DE CONCHA COLOR VERDE LIMA	\$393.99
5110100148-130	SILLA DE CONCHA COLOR VERDE LIMA	\$393.99
5110100148-131	SILLA DE CONCHA COLOR VERDE LIMA	\$393.99
5110100148-132	SILLA DE CONCHA COLOR VERDE LIMA	\$393.99
5110100148-133	SILLA DE CONCHA COLOR VERDE LIMA	\$393.99
5110100148-134	SILLA DE CONCHA COLOR VERDE LIMA	\$393.99
5110100148-135	SILLA DE CONCHA COLOR VERDE LIMA	\$393.99
5110100148-136	SILLA DE CONCHA COLOR VERDE LIMA	\$393.99
5110100148-137	SILLA DE CONCHA COLOR VERDE LIMA	\$393.99
5110100148-138	SILLA DE CONCHA COLOR VERDE LIMA	\$393.99
5110100148-139	SILLA DE CONCHA COLOR VERDE LIMA	\$393.99
5110100148-14	SILLA DE CONCHA COLOR VERDE LIMA	\$393.99
5110100148-140	SILLA DE CONCHA COLOR VERDE LIMA	\$393.99

*[Handwritten signature]*  
*[Handwritten mark]*





5110100149-56	MESA BINARIA MELAMINA COLOR GRIS	\$1,142.61
5110100149-57	MESA BINARIA MELAMINA COLOR GRIS	\$1,142.61
5110100149-58	MESA BINARIA MELAMINA COLOR GRIS	\$1,142.61
5110100149-59	MESA BINARIA MELAMINA COLOR GRIS	\$1,142.61
5110100149-6	MESA BINARIA MELAMINA COLOR GRIS	\$1,142.61
5110100149-60	MESA BINARIA MELAMINA COLOR GRIS	\$1,142.61
5110100149-61	MESA BINARIA MELAMINA COLOR GRIS	\$1,142.61
5110100149-62	MESA BINARIA MELAMINA COLOR GRIS	\$1,142.61
5110100149-63	MESA BINARIA MELAMINA COLOR GRIS	\$1,142.61
5110100149-64	MESA BINARIA MELAMINA COLOR GRIS	\$1,142.61
5110100149-65	MESA BINARIA MELAMINA COLOR GRIS	\$1,142.61
5110100149-66	MESA BINARIA MELAMINA COLOR GRIS	\$1,142.61
5110100149-67	MESA BINARIA MELAMINA COLOR GRIS	\$1,142.61
5110100149-68	MESA BINARIA MELAMINA COLOR GRIS	\$1,142.61
5110100149-69	MESA BINARIA MELAMINA COLOR GRIS	\$1,142.61
5110100149-7	MESA BINARIA MELAMINA COLOR GRIS	\$1,142.61
5110100149-70	MESA BINARIA MELAMINA COLOR GRIS	\$1,142.61
5110100149-71	MESA BINARIA MELAMINA COLOR GRIS	\$1,142.61
5110100149-72	MESA BINARIA MELAMINA COLOR GRIS	\$1,142.61
5110100149-73	MESA BINARIA MELAMINA COLOR GRIS	\$1,142.61
5110100149-74	MESA BINARIA MELAMINA COLOR GRIS	\$1,142.61
5110100149-75	MESA BINARIA MELAMINA COLOR GRIS	\$1,142.61
5110100149-8	MESA BINARIA MELAMINA COLOR GRIS	\$1,142.61
5110100149-9	MESA BINARIA MELAMINA COLOR GRIS	\$1,142.61
5110100150-1	CORCHO	\$3,079.80
5110100150-7	CORCHO	\$400.20
5110100150-8	CORCHO	\$400.20
5110100150-9	CORCHO	\$400.20
5110100151-1	CARRITO PARA LIBROS	\$808.63
5110100151-2	CARRITO PARA LIBROS	\$808.63
5110100151-3	CARRITO PARA LIBROS	\$7,261.60
5110100151-4	CARRITO PARA LIBROS	\$7,261.60
5110100151-5	CARRITO PARA LIBROS	\$7,261.60
5110100151-6	CARRITO PARA LIBROS	\$7,261.60
5110100152-1	ESCRITORIO SECRETARIAL	\$17,191.20
5110100153-1	MESA PARA SALA DE JUNTAS	\$43,804.50
5110100154-1	BARRA DE RECEPCIÓN DE DOBLE NIVEL	\$9,164.00
5110100154-2	BARRA DE RECEPCIÓN DE DOBLE NIVEL	\$9,164.00
5110100154-3	BARRA DE RECEPCIÓN DE DOBLE NIVEL	\$9,164.00
5110100155-1	PODIUM DE ACRILICO	\$22,620.00
5110100156-1	CREDENZA MULTIFUNCIONAL	\$7,806.80
5110100156-2	CREDENZA MULTIFUNCIONAL	\$7,806.80
5110100157-1	CONJUNTO EJECUTIVO DE ESCRITORIO	\$22,654.80
5110100158-1	SILLA PLEGABLE TAPIZ VINIL COLOR NEGRO	\$358.15
5110100158-10	SILLA PLEGABLE TAPIZ VINIL COLOR NEGRO	\$358.15
5110100158-100	SILLA PLEGABLE TAPIZ VINIL COLOR NEGRO	\$358.15
5110100158-101	SILLA PLEGABLE TAPIZ VINIL COLOR NEGRO	\$358.15
5110100158-102	SILLA PLEGABLE TAPIZ VINIL COLOR NEGRO	\$358.15
5110100158-103	SILLA PLEGABLE TAPIZ VINIL COLOR NEGRO	\$358.15
5110100158-104	SILLA PLEGABLE TAPIZ VINIL COLOR NEGRO	\$358.15
5110100158-105	SILLA PLEGABLE TAPIZ VINIL COLOR NEGRO	\$358.15
5110100158-106	SILLA PLEGABLE TAPIZ VINIL COLOR NEGRO	\$358.15
5110100158-107	SILLA PLEGABLE TAPIZ VINIL COLOR NEGRO	\$358.15
5110100158-108	SILLA PLEGABLE TAPIZ VINIL COLOR NEGRO	\$358.15
5110100158-109	SILLA PLEGABLE TAPIZ VINIL COLOR NEGRO	\$358.15
5110100158-11	SILLA PLEGABLE TAPIZ VINIL COLOR NEGRO	\$358.15
5110100158-110	SILLA PLEGABLE TAPIZ VINIL COLOR NEGRO	\$358.15
5110100158-111	SILLA PLEGABLE TAPIZ VINIL COLOR NEGRO	\$358.15
5110100158-112	SILLA PLEGABLE TAPIZ VINIL COLOR NEGRO	\$358.15
5110100158-113	SILLA PLEGABLE TAPIZ VINIL COLOR NEGRO	\$358.15
5110100158-114	SILLA PLEGABLE TAPIZ VINIL COLOR NEGRO	\$358.15
5110100158-115	SILLA PLEGABLE TAPIZ VINIL COLOR NEGRO	\$358.15
5110100158-116	SILLA PLEGABLE TAPIZ VINIL COLOR NEGRO	\$358.15
5110100158-117	SILLA PLEGABLE TAPIZ VINIL COLOR NEGRO	\$358.15
5110100158-118	SILLA PLEGABLE TAPIZ VINIL COLOR NEGRO	\$358.15
5110100158-119	SILLA PLEGABLE TAPIZ VINIL COLOR NEGRO	\$358.15
5110100158-12	SILLA PLEGABLE TAPIZ VINIL COLOR NEGRO	\$358.15
5110100158-120	SILLA PLEGABLE TAPIZ VINIL COLOR NEGRO	\$358.15
5110100158-121	SILLA PLEGABLE TAPIZ VINIL COLOR NEGRO	\$358.15
5110100158-122	SILLA PLEGABLE TAPIZ VINIL COLOR NEGRO	\$358.15
5110100158-123	SILLA PLEGABLE TAPIZ VINIL COLOR NEGRO	\$358.15
5110100158-124	SILLA PLEGABLE TAPIZ VINIL COLOR NEGRO	\$358.15
5110100158-125	SILLA PLEGABLE TAPIZ VINIL COLOR NEGRO	\$358.15
5110100158-126	SILLA PLEGABLE TAPIZ VINIL COLOR NEGRO	\$358.15
5110100158-127	SILLA PLEGABLE TAPIZ VINIL COLOR NEGRO	\$358.15
5110100158-128	SILLA PLEGABLE TAPIZ VINIL COLOR NEGRO	\$358.15
5110100158-129	SILLA PLEGABLE TAPIZ VINIL COLOR NEGRO	\$358.15









5110100162-25	ANAQUEL DE 7 ENTREPAÑOS	\$1,898.92
5110100162-26	ANAQUEL DE 7 ENTREPAÑOS	\$1,898.92
5110100162-27	ANAQUEL DE 7 ENTREPAÑOS	\$1,898.92
5110100162-3	ANAQUEL DE 7 ENTREPAÑOS	\$1,036.79
5110100162-4	ANAQUEL DE 7 ENTREPAÑOS	\$1,036.79
5110100162-5	ANAQUEL DE 7 ENTREPAÑOS	\$1,036.79
5110100162-6	ANAQUEL DE 7 ENTREPAÑOS	\$1,036.79
5110100162-7	ANAQUEL DE 7 ENTREPAÑOS	\$1,036.79
5110100162-8	ANAQUEL DE 7 ENTREPAÑOS	\$1,036.79
5110100162-9	ANAQUEL DE 7 ENTREPAÑOS	\$1,036.79
5110100163-1	SILLA OPERATIVA RESPALDO EN MALLA	\$1,740.00
5110100163-10	SILLA OPERATIVA RESPALDO EN MALLA	\$1,740.00
5110100163-11	SILLA OPERATIVA RESPALDO EN MALLA	\$1,740.00
5110100163-12	SILLA OPERATIVA RESPALDO EN MALLA	\$1,740.00
5110100163-13	SILLA OPERATIVA RESPALDO EN MALLA	\$1,740.00
5110100163-14	SILLA OPERATIVA RESPALDO EN MALLA	\$1,740.00
5110100163-15	SILLA OPERATIVA RESPALDO EN MALLA	\$1,740.00
5110100163-16	SILLA OPERATIVA RESPALDO EN MALLA	\$1,740.00
5110100163-17	SILLA OPERATIVA RESPALDO EN MALLA	\$1,740.00
5110100163-18	SILLA OPERATIVA RESPALDO EN MALLA	\$1,740.00
5110100163-19	SILLA OPERATIVA RESPALDO EN MALLA	\$1,740.00
5110100163-2	SILLA OPERATIVA RESPALDO EN MALLA	\$1,740.00
5110100163-20	SILLA OPERATIVA RESPALDO EN MALLA	\$1,740.00
5110100163-21	SILLA OPERATIVA RESPALDO EN MALLA	\$1,740.00
5110100163-22	SILLA OPERATIVA RESPALDO EN MALLA	\$1,740.00
5110100163-23	SILLA OPERATIVA RESPALDO EN MALLA	\$1,740.00
5110100163-24	SILLA OPERATIVA RESPALDO EN MALLA	\$1,740.00
5110100163-25	SILLA OPERATIVA RESPALDO EN MALLA	\$1,740.00
5110100163-3	SILLA OPERATIVA RESPALDO EN MALLA	\$1,740.00
5110100163-4	SILLA OPERATIVA RESPALDO EN MALLA	\$1,740.00
5110100163-5	SILLA OPERATIVA RESPALDO EN MALLA	\$1,740.00
5110100163-6	SILLA OPERATIVA RESPALDO EN MALLA	\$1,740.00
5110100163-7	SILLA OPERATIVA RESPALDO EN MALLA	\$1,740.00
5110100163-8	SILLA OPERATIVA RESPALDO EN MALLA	\$1,740.00
5110100163-9	SILLA OPERATIVA RESPALDO EN MALLA	\$1,740.00
5110100164-1	GABINETE PORTALLAVES	\$464.00
5110100165-1	MARCO PARA FOTOGRAFIA	\$1,690.00
5110100165-2	MARCO PARA FOTOGRAFIA	\$1,690.00
5110100166-1	TABURETE Y LOVE SEAT	\$1,895.41
5110100167-1	FILA DE BUTACA	\$320.00
5110100167-10	FILA DE BUTACA	\$180.00
5110100167-11	FILA DE BUTACA	\$320.00
5110100167-12	FILA DE BUTACA	\$200.00
5110100167-13	FILA DE BUTACA	\$340.00
5110100167-14	FILA DE BUTACA	\$340.00
5110100167-15	FILA DE BUTACA	\$380.00
5110100167-16	FILA DE BUTACA	\$380.00
5110100167-17	FILA DE BUTACA	\$400.00
5110100167-18	FILA DE BUTACA	\$400.00
5110100167-2	FILA DE BUTACA	\$220.00
5110100167-3	FILA DE BUTACA	\$220.00
5110100167-4	FILA DE BUTACA	\$120.00
5110100167-5	FILA DE BUTACA	\$180.00
5110100167-6	FILA DE BUTACA	\$180.00
5110100167-7	FILA DE BUTACA	\$180.00
5110100167-8	FILA DE BUTACA	\$180.00
5110100167-9	FILA DE BUTACA	\$180.00
5110100168-1	MESA NEGRA	\$30.00
5110100168-10	MESA NEGRA	\$30.00
5110100168-100	MESA NEGRA	\$30.00
5110100168-101	MESA NEGRA	\$30.00
5110100168-102	MESA NEGRA	\$30.00
5110100168-103	MESA NEGRA	\$30.00
5110100168-104	MESA NEGRA	\$30.00
5110100168-105	MESA NEGRA	\$30.00
5110100168-106	MESA NEGRA	\$30.00
5110100168-107	MESA NEGRA	\$30.00
5110100168-108	MESA NEGRA	\$30.00
5110100168-109	MESA NEGRA	\$30.00
5110100168-11	MESA NEGRA	\$30.00
5110100168-110	MESA NEGRA	\$30.00
5110100168-111	MESA NEGRA	\$30.00
5110100168-112	MESA NEGRA	\$30.00
5110100168-113	MESA NEGRA	\$30.00
5110100168-114	MESA NEGRA	\$30.00
5110100168-115	MESA NEGRA	\$30.00
5110100168-116	MESA NEGRA	\$30.00

Handwritten signature and initials in the bottom right corner of the page.











5110100172-27	SILLA PARA CAFETERIA	\$194.51
5110100172-28	SILLA PARA CAFETERIA	\$194.51
5110100172-29	SILLA PARA CAFETERIA	\$194.51
5110100172-3	SILLA PARA CAFETERIA	\$194.51
5110100172-30	SILLA PARA CAFETERIA	\$194.51
5110100172-31	SILLA PARA CAFETERIA	\$194.51
5110100172-32	SILLA PARA CAFETERIA	\$194.51
5110100172-33	SILLA PARA CAFETERIA	\$194.51
5110100172-34	SILLA PARA CAFETERIA	\$194.51
5110100172-35	SILLA PARA CAFETERIA	\$194.51
5110100172-36	SILLA PARA CAFETERIA	\$194.51
5110100172-37	SILLA PARA CAFETERIA	\$194.51
5110100172-38	SILLA PARA CAFETERIA	\$194.51
5110100172-39	SILLA PARA CAFETERIA	\$194.51
5110100172-4	SILLA PARA CAFETERIA	\$194.51
5110100172-40	SILLA PARA CAFETERIA	\$194.51
5110100172-5	SILLA PARA CAFETERIA	\$194.51
5110100172-6	SILLA PARA CAFETERIA	\$194.51
5110100172-7	SILLA PARA CAFETERIA	\$194.51
5110100172-8	SILLA PARA CAFETERIA	\$194.51
5110100172-9	SILLA PARA CAFETERIA	\$194.51
5110100173-1	SILLA SECRETARIAL	\$194.51
5110100174-1	RELOJ	\$2,567.01
5110100176-1	SILLONES	\$961.67
5110100176-10	SILLONES	\$961.67
5110100176-11	SILLONES	\$961.67
5110100176-12	SILLONES	\$961.67
5110100176-13	SILLONES	\$961.67
5110100176-14	SILLONES	\$961.67
5110100176-15	SILLONES	\$961.67
5110100176-16	SILLONES	\$961.67
5110100176-17	SILLONES	\$961.67
5110100176-18	SILLONES	\$961.67
5110100176-19	SILLONES	\$961.67
5110100176-2	SILLONES	\$961.67
5110100176-20	SILLONES	\$961.67
5110100176-21	SILLONES	\$961.67
5110100176-22	SILLONES	\$961.67
5110100176-23	SILLONES	\$961.67
5110100176-24	SILLONES	\$961.67
5110100176-25	SILLONES	\$961.67
5110100176-26	SILLONES	\$961.67
5110100176-27	SILLONES	\$961.67
5110100176-28	SILLONES	\$961.67
5110100176-29	SILLONES	\$961.67
5110100176-3	SILLONES	\$961.67
5110100176-30	SILLONES	\$961.67
5110100176-31	SILLONES	\$961.67
5110100176-32	SILLONES	\$961.67
5110100176-33	SILLONES	\$961.67
5110100176-34	SILLONES	\$961.67
5110100176-35	SILLONES	\$961.67
5110100176-36	SILLONES	\$961.67
5110100176-37	SILLONES	\$961.67
5110100176-38	SILLONES	\$961.67
5110100176-39	SILLONES	\$961.67
5110100176-4	SILLONES	\$961.67
5110100176-40	SILLONES	\$961.67
5110100176-41	SILLONES	\$961.67
5110100176-42	SILLONES	\$961.67
5110100176-43	SILLONES	\$961.67
5110100176-44	SILLONES	\$961.67
5110100176-45	SILLONES	\$961.67
5110100176-46	SILLONES	\$961.67
5110100176-47	SILLONES	\$961.67
5110100176-48	SILLONES	\$961.67
5110100176-5	SILLONES	\$961.67
5110100176-6	SILLONES	\$961.67
5110100176-7	SILLONES	\$961.67
5110100176-8	SILLONES	\$961.67
5110100176-9	SILLONES	\$961.67
5110100179-1	MODULO DE TRABAJO	\$3,918.55
5110100179-10	MODULO DE TRABAJO	\$3,918.55
5110100179-11	MODULO DE TRABAJO	\$3,918.55
5110100179-12	MODULO DE TRABAJO	\$3,918.55
5110100179-13	MODULO DE TRABAJO	\$3,918.55
5110100179-2	MODULO DE TRABAJO	\$3,918.55

Handwritten signature and initials in the bottom right corner of the page.

5110100179-3	MODULO DE TRABAJO	\$3,918.55
5110100179-4	MODULO DE TRABAJO	\$3,918.55
5110100179-5	MODULO DE TRABAJO	\$3,918.55
5110100179-6	MODULO DE TRABAJO	\$3,918.55
5110100179-7	MODULO DE TRABAJO	\$3,918.55
5110100179-8	MODULO DE TRABAJO	\$3,918.55
5110100179-9	MODULO DE TRABAJO	\$3,918.55
5110100180-1	CAJA REGISTRADORA	\$1,468.13
5110100181-1	PODIUM DE MADERA	\$1,468.13
5110100182-1	CAJA FUERTE	\$1,468.13
5120100011-1	COCINETA	\$5,568.00
5120100011-2	COCINETA	\$5,568.00
5120100011-3	COCINETA	\$9,189.00
5120100012-1	FRIGOBAR	\$4,616.80
5120100012-2	FRIGOBAR	\$4,616.80
5120100012-3	FRIGOBAR	\$4,616.80
5120100013-1	DESPACHADOR DE AGUA FRIA Y CALIENTE MCA. G.E.	\$3,967.20
5120100013-2	DESPACHADOR DE AGUA FRIA Y CALIENTE MCA. G.E.	\$3,967.20
5120100013-3	DESPACHADOR DE AGUA FRIA Y CALIENTE MCA. G.E.	\$3,967.20
5120100013-4	DESPACHADOR DE AGUA FRIA Y CALIENTE MCA. G.E.	\$3,967.20
5120100014-1	BEBEDERO CON ENFRIADOR Y LLENADOR DE BOTELLAS MODELO HTHB-HVRGRN-8-NF	\$30,729.56
5120100014-2	BEBEDERO CON ENFRIADOR Y LLENADOR DE BOTELLAS MODELO HTHB-HVRGRN-8-NF	\$30,729.56
5120100014-3	BEBEDERO CON ENFRIADOR Y LLENADOR DE BOTELLAS MODELO HTHB-HVRGRN-8-NF	\$30,729.56
5120100014-4	BEBEDERO CON ENFRIADOR Y LLENADOR DE BOTELLAS MODELO HTHB-HVRGRN-8-NF	\$30,729.56
5120100015-1	SALA LOUNGE MODELO CICLOPE	\$11,260.97
5120100015-2	SALA LOUNGE MODELO CICLOPE	\$11,542.00
5120100015-3	SALA LOUNGE MODELO CICLOPE	\$11,542.00
5120100016-1	SALA LOUNGE MODELO HEXAGONAL	\$11,260.97
5120100016-2	SALA LOUNGE MODELO HEXAGONAL	\$4,988.00
5120100016-3	SALA LOUNGE MODELO HEXAGONAL	\$4,988.00
5120100017-1	SALA LOUNGE TIPO S	\$11,260.97
5120100017-2	SALA LOUNGE TIPO S	\$13,108.00
5120100017-3	SALA LOUNGE TIPO S	\$13,108.00
5120100018-1	SALA LOUNGE MODELO OMEGA	\$11,260.96
5120100018-2	SALA LOUNGE MODELO OMEGA	\$8,004.00
5120100018-3	SALA LOUNGE MODELO OMEGA	\$8,004.00
5120100019-1	Mesa de Trabajo de Acero Soldado - 72 x	\$15,450.43
5120100019-2	Mesa de Trabajo de Acero Soldado - 72 x	\$15,450.43
5120100021-1	SALA LOUNGE MODELO EYE	\$8,236.00
5120100021-2	SALA LOUNGE MODELO EYE	\$8,236.00
5120100022-1	SALA LOUNGE MODELO UNIK	\$12,528.00
5120100022-2	SALA LOUNGE MODELO UNIK	\$12,528.00
5120100023-1	SALA LOUNGE MODELO CICLO SIN LUZ	\$3,468.40
5120100023-2	SALA LOUNGE MODELO CICLO SIN LUZ	\$3,468.40
5120100024-1	CAMA RECLINABLE PARA ENFERMERIA	\$3,309.41
5120100025-1	CASA DE ALMACENAMIENTO	\$808.63
5120100025-2	CASA DE ALMACENAMIENTO	\$19,798.99
5150100001-1	DIGITAL VIDEO RECORDER 16 CANALES (DVR)	\$5,220.00
5150100002-1	MALETIN PARA LAPTOP / LONA NEGRO	\$2,583.00
5150100002-2	MALETIN PARA LAPTOP / LONA NEGRO	\$2,583.00
5150100003-1	MULTIFUNCIONAL A COLOR	\$3,624.08
5150100003-10	CÁMARA DE VIDEO PARA EQUIPO MULTIMEDIA	\$2,030.00
5150100003-11	CÁMARA DE VIDEO PARA EQUIPO MULTIMEDIA	\$2,030.00
5150100003-12	CÁMARA DE VIDEO PARA EQUIPO MULTIMEDIA	\$2,030.00
5150100003-13	CÁMARA DE VIDEO PARA EQUIPO MULTIMEDIA	\$2,030.00
5150100003-14	CÁMARA DE VIDEO PARA EQUIPO MULTIMEDIA	\$2,030.00
5150100003-15	CÁMARA DE VIDEO PARA EQUIPO MULTIMEDIA	\$2,030.00
5150100003-16	CÁMARA DE VIDEO PARA EQUIPO MULTIMEDIA	\$2,030.00
5150100003-17	CÁMARA DE VIDEO PARA EQUIPO MULTIMEDIA	\$2,030.00
5150100003-18	CÁMARA DE VIDEO PARA EQUIPO MULTIMEDIA	\$2,030.00
5150100003-19	CÁMARA DE VIDEO PARA EQUIPO MULTIMEDIA	\$2,030.00
5150100003-2	CÁMARA DE VIDEO PARA EQUIPO MULTIMEDIA	\$2,030.00
5150100003-20	CÁMARA DE VIDEO PARA EQUIPO MULTIMEDIA	\$2,030.00
5150100003-21	CÁMARA DE VIDEO PARA EQUIPO MULTIMEDIA	\$2,030.00
5150100003-3	CÁMARA DE VIDEO PARA EQUIPO MULTIMEDIA	\$2,030.00
5150100003-4	CÁMARA DE VIDEO PARA EQUIPO MULTIMEDIA	\$2,030.00
5150100003-5	CÁMARA DE VIDEO PARA EQUIPO MULTIMEDIA	\$2,030.00
5150100003-6	CÁMARA DE VIDEO PARA EQUIPO MULTIMEDIA	\$2,030.00
5150100003-7	CÁMARA DE VIDEO PARA EQUIPO MULTIMEDIA	\$2,030.00
5150100003-8	CÁMARA DE VIDEO PARA EQUIPO MULTIMEDIA	\$2,030.00
5150100003-9	CÁMARA DE VIDEO PARA EQUIPO MULTIMEDIA	\$2,030.00
5150100019-1	DISCO DURO	\$2,567.01
5150100019-2	DISCO DURO	\$2,567.01
5150100042-1	IMPRESORA LASSER	\$2,463.32
5150100042-2	IMPRESORA LASSER	\$2,463.32
5150100044-1	IMPRESORA	\$808.63
5150100044-2	IMPRESORA	\$808.63

5150100044-3	IMPRESORA	\$7,925.12
5150100044-4	IMPRESORA	\$7,925.12
5150100044-5	IMPRESORA	\$10,066.48
5150100044-6	IMPRESORA	\$10,066.48
5150100044-7	IMPRESORA	\$10,066.48
5150100044-8	IMPRESORA	\$13,453.27
5150100044-9	IMPRESORA	\$19,975.20
5150100089-1	SERVIDOR	\$61,788.56
5150100089-4	SERVIDOR	\$43,575.00
5150100089-5	SERVIDOR	\$43,575.00
5150100094-1	SISTEMA INALÁMBRICO DE RED Y CONECTIVIDAD (RADIO BASE, RADIO SUSCRIPTOR, FUENTE DE ALIMENTACION Y TORRE)	\$8,605.51
5150100101-1	TABLETA DIGITALIZADORA	\$700.00
5150100101-2	TABLETA DIGITALIZADORA	\$700.00
5150100101-3	TABLETA DIGITALIZADORA	\$700.00
5150100124-1	DVD ROM QUEMADOR EXTERNO	\$398.42
5150100127-1	MONITOR DELL E2015HV	\$2,134.40
5150100130-1	COMPUTADORA DE ESCRITORIO DELL OPTIPLEX 9020	\$15,328.24
5150100130-10	COMPUTADORA DE ESCRITORIO DELL OPTIPLEX 9020	\$11,904.50
5150100130-11	COMPUTADORA DE ESCRITORIO DELL OPTIPLEX 9020	\$11,904.50
5150100130-12	COMPUTADORA DE ESCRITORIO DELL OPTIPLEX 9020	\$15,328.24
5150100130-13	COMPUTADORA DE ESCRITORIO DELL OPTIPLEX 9020	\$11,904.50
5150100130-14	COMPUTADORA DE ESCRITORIO DELL OPTIPLEX 9020	\$11,904.50
5150100130-15	COMPUTADORA DE ESCRITORIO DELL OPTIPLEX 9020	\$11,904.50
5150100130-16	COMPUTADORA DE ESCRITORIO DELL OPTIPLEX 9020	\$11,904.50
5150100130-17	COMPUTADORA DE ESCRITORIO DELL OPTIPLEX 9020	\$11,904.50
5150100130-18	COMPUTADORA DE ESCRITORIO DELL OPTIPLEX 9020	\$11,904.50
5150100130-19	COMPUTADORA DE ESCRITORIO DELL OPTIPLEX 9020	\$12,477.99
5150100130-2	COMPUTADORA DE ESCRITORIO DELL OPTIPLEX 9020	\$11,904.50
5150100130-20	COMPUTADORA DE ESCRITORIO DELL OPTIPLEX 9020	\$2,850.23
5150100130-21	COMPUTADORA DE ESCRITORIO DELL OPTIPLEX 9020	\$21,431.38
5150100130-22	COMPUTADORA DE ESCRITORIO DELL OPTIPLEX 9020	\$15,328.24
5150100130-23	COMPUTADORA DE ESCRITORIO DELL OPTIPLEX 9020	\$12,918.54
5150100130-24	COMPUTADORA DE ESCRITORIO DELL OPTIPLEX 9020	\$12,918.54
5150100130-25	COMPUTADORA DE ESCRITORIO DELL OPTIPLEX 9020	\$12,918.54
5150100130-26	COMPUTADORA DE ESCRITORIO DELL OPTIPLEX 9020	\$12,918.54
5150100130-27	COMPUTADORA DE ESCRITORIO DELL OPTIPLEX 9020	\$11,904.50
5150100130-28	COMPUTADORA DE ESCRITORIO DELL OPTIPLEX 9020	\$11,904.50
5150100130-3	COMPUTADORA DE ESCRITORIO DELL OPTIPLEX 9020	\$11,904.50
5150100130-4	COMPUTADORA DE ESCRITORIO DELL OPTIPLEX 9020	\$11,904.50
5150100130-5	COMPUTADORA DE ESCRITORIO DELL OPTIPLEX 9020	\$11,904.50
5150100130-6	COMPUTADORA DE ESCRITORIO DELL OPTIPLEX 9020	\$11,904.50
5150100130-7	COMPUTADORA DE ESCRITORIO DELL OPTIPLEX 9020	\$11,904.50
5150100130-8	COMPUTADORA DE ESCRITORIO DELL OPTIPLEX 9020	\$11,904.50
5150100130-9	COMPUTADORA DE ESCRITORIO DELL OPTIPLEX 9020	\$11,904.50
5150100131-1	IPAD	\$12,642.84
5150100134-1	MULTIFUNCIONAL EPSON L220	\$6,786.00
5150100135-1	COMPUTADORA DE ESCRITORIO AIO BTX TODO EN UNO MODELO OPTIPLEX 7440	\$22,398.01
5150100135-10	COMPUTADORA DE ESCRITORIO AIO BTX TODO EN UNO MODELO OPTIPLEX 7440	\$27,215.82
5150100135-100	COMPUTADORA DE ESCRITORIO AIO BTX TODO EN UNO MODELO OPTIPLEX 7440	\$27,215.82
5150100135-101	COMPUTADORA DE ESCRITORIO AIO BTX TODO EN UNO MODELO OPTIPLEX 7440	\$27,215.82
5150100135-102	COMPUTADORA DE ESCRITORIO AIO BTX TODO EN UNO MODELO OPTIPLEX 7440	\$27,215.82
5150100135-103	COMPUTADORA DE ESCRITORIO AIO BTX TODO EN UNO MODELO OPTIPLEX 7440	\$27,215.82
5150100135-104	COMPUTADORA DE ESCRITORIO AIO BTX TODO EN UNO MODELO OPTIPLEX 7440	\$27,215.82
5150100135-105	COMPUTADORA DE ESCRITORIO AIO BTX TODO EN UNO MODELO OPTIPLEX 7440	\$27,215.82
5150100135-106	COMPUTADORA DE ESCRITORIO AIO BTX TODO EN UNO MODELO OPTIPLEX 7440	\$27,215.82
5150100135-107	COMPUTADORA DE ESCRITORIO AIO BTX TODO EN UNO MODELO OPTIPLEX 7440	\$27,215.82
5150100135-11	COMPUTADORA DE ESCRITORIO AIO BTX TODO EN UNO MODELO OPTIPLEX 7440	\$22,398.01
5150100135-12	COMPUTADORA DE ESCRITORIO AIO BTX TODO EN UNO MODELO OPTIPLEX 7440	\$22,398.01
5150100135-13	COMPUTADORA DE ESCRITORIO AIO BTX TODO EN UNO MODELO OPTIPLEX 7440	\$22,398.01
5150100135-14	COMPUTADORA DE ESCRITORIO AIO BTX TODO EN UNO MODELO OPTIPLEX 7440	\$22,398.01
5150100135-15	COMPUTADORA DE ESCRITORIO AIO BTX TODO EN UNO MODELO OPTIPLEX 7440	\$22,398.01
5150100135-16	COMPUTADORA DE ESCRITORIO AIO BTX TODO EN UNO MODELO OPTIPLEX 7440	\$22,398.01
5150100135-17	COMPUTADORA DE ESCRITORIO AIO BTX TODO EN UNO MODELO OPTIPLEX 7440	\$22,398.01
5150100135-18	COMPUTADORA DE ESCRITORIO AIO BTX TODO EN UNO MODELO OPTIPLEX 7440	\$22,398.01
5150100135-19	COMPUTADORA DE ESCRITORIO AIO BTX TODO EN UNO MODELO OPTIPLEX 7440	\$22,398.01
5150100135-2	COMPUTADORA DE ESCRITORIO AIO BTX TODO EN UNO MODELO OPTIPLEX 7440	\$22,398.01
5150100135-20	COMPUTADORA DE ESCRITORIO AIO BTX TODO EN UNO MODELO OPTIPLEX 7440	\$22,398.01
5150100135-21	COMPUTADORA DE ESCRITORIO AIO BTX TODO EN UNO MODELO OPTIPLEX 7440	\$22,398.01
5150100135-22	COMPUTADORA DE ESCRITORIO AIO BTX TODO EN UNO MODELO OPTIPLEX 7440	\$22,398.01
5150100135-23	COMPUTADORA DE ESCRITORIO AIO BTX TODO EN UNO MODELO OPTIPLEX 7440	\$22,398.01
5150100135-24	COMPUTADORA DE ESCRITORIO AIO BTX TODO EN UNO MODELO OPTIPLEX 7440	\$22,398.01
5150100135-25	COMPUTADORA DE ESCRITORIO AIO BTX TODO EN UNO MODELO OPTIPLEX 7440	\$22,398.01
5150100135-26	COMPUTADORA DE ESCRITORIO AIO BTX TODO EN UNO MODELO OPTIPLEX 7440	\$22,398.01
5150100135-27	COMPUTADORA DE ESCRITORIO AIO BTX TODO EN UNO MODELO OPTIPLEX 7440	\$22,398.01
5150100135-28	COMPUTADORA DE ESCRITORIO AIO BTX TODO EN UNO MODELO OPTIPLEX 7440	\$22,398.01
5150100135-29	COMPUTADORA DE ESCRITORIO AIO BTX TODO EN UNO MODELO OPTIPLEX 7440	\$22,398.01






5150100149-7	UNIDAD DE ESTADO SOLIDO KINGSTON TECHNOLOGY SSDN UV400 120GB	\$1,085.76
5150100149-70	UNIDAD DE ESTADO SOLIDO KINGSTON TECHNOLOGY SSDN UV400 120GB	\$1,085.76
5150100149-71	UNIDAD DE ESTADO SOLIDO KINGSTON TECHNOLOGY SSDN UV400 120GB	\$1,085.76
5150100149-72	UNIDAD DE ESTADO SOLIDO KINGSTON TECHNOLOGY SSDN UV400 120GB	\$1,085.76
5150100149-73	UNIDAD DE ESTADO SOLIDO KINGSTON TECHNOLOGY SSDN UV400 120GB	\$1,085.76
5150100149-8	UNIDAD DE ESTADO SOLIDO KINGSTON TECHNOLOGY SSDN UV400 120GB	\$1,085.76
5150100149-9	UNIDAD DE ESTADO SOLIDO KINGSTON TECHNOLOGY SSDN UV400 120GB	\$1,085.76
5150100150-1	IMPRESORA EPSON ECOTANK L 1300	\$12,528.00
5150100151-1	VIDEO PROYECTOR EPSON POWERLITE 675Wi/ 320 SERIE X29U740021L	\$29,564.83
5150100152-1	VIDEO PROYECTOR EPSON POWERLITE 675Wi/ 320 SERIE X29V7400049	\$29,564.83
5150100153-1	VIDEO PROYECTOR EPSON POWERLITE 675Wi/ 320 SERIE X29V7400243	\$29,564.83
5150100154-1	VIDEO PROYECTOR EPSON POWERLITE 675Wi/ 320 SERIE X29V7400373	\$29,564.83
5150100155-1	VIDEO PROYECTOR EPSON POWERLITE 675Wi/ 320 SERIE X29V7400620	\$29,564.82
5150100156-1	IMPRESORA TODO EN UNO HP DESKJET GT 5820	\$4,054.97
5150100157-1	DISCO DURO EXTERNO WD MY CLOUD DE 4TB COLOR BLANCO SERIE WCC7KONDA9N9	\$3,986.91
5150100158-1	DISCO DURO EXTERNO WD MY CLOUD DE 4TB COLOR BLANCO SERIE WCC7K0XHJS15	\$3,986.91
5150100159-1	EQUIPO DE ENERGIA ININTERRUMPIDA UPS MARCA ONGUARD MODELO T2K0301 07 SERIE 15T2KA-030X01006A	\$498,790.72
5150100160-1	EQUIPO DE VIDEOCONFERENCIA LOGITECH 960-001054 CONFERENCING SYSTEM FOR BIG MEETING ROOMS, GROUP HD VIDEO/AUDIO	\$30,000.00
5150100161-1	SISTEMA DE RADIO PARA INTERNET INALAMBRICO MODELO PMP1000	\$23,983.63
5150100162-1	LAPTOP MODELO LATITUDE E7480	\$35,948.03
5150100164-1	LABORATORIO DE IMPRESORAS 3D	\$501,914.63
5150100165-1	COMPUTADORA MODELO OPTIPLEX AIO 7450	\$23,083.10
5150100165-10	COMPUTADORA MODELO OPTIPLEX AIO 7450	\$23,083.10
5150100165-11	COMPUTADORA MODELO OPTIPLEX AIO 7450	\$23,083.10
5150100165-12	COMPUTADORA MODELO OPTIPLEX AIO 7450	\$23,083.10
5150100165-13	COMPUTADORA MODELO OPTIPLEX AIO 7450	\$23,083.10
5150100165-14	COMPUTADORA MODELO OPTIPLEX AIO 7450	\$23,083.10
5150100165-15	COMPUTADORA MODELO OPTIPLEX AIO 7450	\$23,083.10
5150100165-16	COMPUTADORA MODELO OPTIPLEX AIO 7450	\$23,083.10
5150100165-17	COMPUTADORA MODELO OPTIPLEX AIO 7450	\$23,083.10
5150100165-18	COMPUTADORA MODELO OPTIPLEX AIO 7450	\$23,083.10
5150100165-19	COMPUTADORA MODELO OPTIPLEX AIO 7450	\$23,083.10
5150100165-2	COMPUTADORA MODELO OPTIPLEX AIO 7450	\$23,083.10
5150100165-20	COMPUTADORA MODELO OPTIPLEX AIO 7450	\$23,083.10
5150100165-3	COMPUTADORA MODELO OPTIPLEX AIO 7450	\$23,083.10
5150100165-4	COMPUTADORA MODELO OPTIPLEX AIO 7450	\$23,083.10
5150100165-5	COMPUTADORA MODELO OPTIPLEX AIO 7450	\$23,083.10
5150100165-6	COMPUTADORA MODELO OPTIPLEX AIO 7450	\$23,083.10
5150100165-7	COMPUTADORA MODELO OPTIPLEX AIO 7450	\$23,083.10
5150100165-8	COMPUTADORA MODELO OPTIPLEX AIO 7450	\$23,083.10
5150100165-9	COMPUTADORA MODELO OPTIPLEX AIO 7450	\$23,083.10
5150100166-1	COMPUTADORA PORTATIL MODELO LATITUDE 3380	\$16,921.92
5150100166-10	COMPUTADORA PORTATIL MODELO LATITUDE 3380	\$16,921.92
5150100166-2	COMPUTADORA PORTATIL MODELO LATITUDE 3380	\$16,921.92
5150100166-3	COMPUTADORA PORTATIL MODELO LATITUDE 3380	\$16,921.92
5150100166-4	COMPUTADORA PORTATIL MODELO LATITUDE 3380	\$16,921.92
5150100166-5	COMPUTADORA PORTATIL MODELO LATITUDE 3380	\$16,921.92
5150100166-6	COMPUTADORA PORTATIL MODELO LATITUDE 3380	\$16,921.92
5150100166-7	COMPUTADORA PORTATIL MODELO LATITUDE 3380	\$16,921.92
5150100166-8	COMPUTADORA PORTATIL MODELO LATITUDE 3380	\$16,921.92
5150100166-9	COMPUTADORA PORTATIL MODELO LATITUDE 3380	\$16,921.92
5150100167-1	KIT PARA SITE BIBLIOTECA	\$98,870.42
5150100168-1	COMPUTADORA PORTATIL MARCA DELL MODELO LATITUDE E3380 SERIE 3VSSDL2	\$13,623.27
5150100169-1	COMPUTADORA PORTATIL MARCA DELL MODELO LATITUDE E3380 SERIE 4VS5DL2	\$13,623.27
5150100170-1	SERVIDOR MARCAR DELL MODELO POWER EDGE R230	\$41,105.27
5150100170-2	SERVIDOR MARCAR DELL MODELO POWER EDGE R230	\$28,725.28
5150100170-3	SERVIDOR MARCAR DELL MODELO POWER EDGE R230	\$28,725.28
5150100170-4	SERVIDOR MARCAR DELL MODELO POWER EDGE R230	\$28,725.28
5150100170-5	SERVIDOR MARCAR DELL MODELO POWER EDGE R230	\$17,527.00
5150100170-6	SERVIDOR MARCAR DELL MODELO POWER EDGE R230	\$29,300.75
5150100171-1	COMPUTADORA DE ESCRITORIO MARCA DELL OPTIPLEX 7460 AIO	\$28,766.67
5150100171-2	COMPUTADORA DE ESCRITORIO MARCA DELL OPTIPLEX 7460 AIO	\$28,766.67
5150100171-3	COMPUTADORA DE ESCRITORIO MARCA DELL OPTIPLEX 7460 AIO	\$27,807.68
5150100171-4	COMPUTADORA DE ESCRITORIO MARCA DELL OPTIPLEX 7460 AIO	\$27,807.68
5150100172-1	NO BREAK UPS SU1500RTL2UA MARCA TRIPPLITE	\$21,147.57
5150100173-1	MULTIFUNCIONAL EPSON L3150	\$5,243.20
5150100173-2	MULTIFUNCIONAL EPSON L3150	\$2,884.82
5150100173-3	MULTIFUNCIONAL EPSON L3150	\$5,243.20
5150100174-1	COMPUTADORA DE ESCRITORIO DELL INSPIRON 3647	\$9,883.20
5150100176-1	MONITOR DELL E2216H	\$877.33
5150100176-10	MONITOR DELL E2216H	\$1,891.38
5150100176-11	MONITOR DELL E2216H	\$1,891.38
5150100176-12	MONITOR DELL E2216H	\$877.33
5150100176-13	MONITOR DELL E2216H	\$1,891.38
5150100176-14	MONITOR DELL E2216H	\$1,891.38

5150100176-15	MONITOR DELL E2216H	\$1,891.38
5150100176-16	MONITOR DELL E2216H	\$877.33
5150100176-17	MONITOR DELL E2216H	\$877.33
5150100176-18	MONITOR DELL E2216H	\$1,891.38
5150100176-19	MONITOR DELL E2216H	\$1,891.38
5150100176-2	MONITOR DELL E2216H	\$1,891.38
5150100176-20	MONITOR DELL E2216H	\$1,891.38
5150100176-21	MONITOR DELL E2216H	\$1,891.38
5150100176-22	MONITOR DELL E2216H	\$1,891.38
5150100176-3	MONITOR DELL E2216H	\$1,891.38
5150100176-4	MONITOR DELL E2216H	\$1,891.38
5150100176-5	MONITOR DELL E2216H	\$1,891.38
5150100176-6	MONITOR DELL E2216H	\$1,891.38
5150100176-7	MONITOR DELL E2216H	\$1,891.38
5150100176-8	MONITOR DELL E2216H	\$1,891.38
5150100176-9	MONITOR DELL E2216H	\$1,891.38
5150100177-1	COMPUTADORA DE ESCRITORIO HO 22-3015LA	\$8,740.60
5150100177-2	COMPUTADORA DE ESCRITORIO HO 22-3015LA	\$9,804.32
5150100178-1	COMPUTADORA PORTATIL INSPIRON 5447	\$13,606.10
5150100178-2	COMPUTADORA PORTATIL INSPIRON 5447	\$13,606.10
5150100179-1	COMPUTADORA PORTATIL INSPIRON 5547	\$13,000.00
5150100179-2	COMPUTADORA PORTATIL INSPIRON 5547	\$13,000.00
5150100179-3	COMPUTADORA PORTATIL INSPIRON 5547	\$13,000.00
5150100180-1	COMPUTADORA PORTATIL ASUS TRANSFORMER	\$16,530.34
5150100181-1	VIDEO PROYECTOR EPSON BRINGHTLINK 595W	\$37,623.67
5150100181-2	VIDEO PROYECTOR EPSON BRINGHTLINK 595W	\$37,623.67
5150100181-3	VIDEO PROYECTOR EPSON BRINGHTLINK 595W	\$37,623.67
5150100181-4	VIDEO PROYECTOR EPSON BRINGHTLINK 595W	\$37,623.67
5150100181-5	VIDEO PROYECTOR EPSON BRINGHTLINK 595W	\$37,623.67
5150100181-6	VIDEO PROYECTOR EPSON BRINGHTLINK 595W	\$37,623.67
5150100182-1	MULTIFUNCIONAL MONOCROMÁTICA DUPLEX SL-M4072FD	\$6,146.00
5150100182-2	MULTIFUNCIONAL MONOCROMÁTICA DUPLEX SL-M4072FD	\$5,136.61
5150100183-1	IMPRESORA MULTIFUNCIONAL PRO XPRES SL-M3370FD	\$6,206.00
5150100184-1	FOTOCOPIDORA MULTIFUNCIONAL WORKCENTRE 3515	\$13,900.00
5150100185-1	IMPRESORA B/N M2022W	\$1,359.82
5150100186-1	IMPRESORA COLOR XPRESS C410W	\$2,652.20
5150100187-1	IMPRESORA COLOR ECOTANK L575	\$6,413.64
5150100188-1	IMPRESORA DE TARJETAS QUICKCARD 2 CARAS ZXP SERIES 3	\$30,990.00
5150100189-1	IMPRESORA DE ETIQUETAS TT 203 DPI USB GK420T	\$8,628.51
5150100190-1	DISCO DURO EXTERNO COLOR NEGRO 3TB 3.5PULG USB 3.0 NH03	\$2,114.99
5150100190-2	DISCO DURO EXTERNO COLOR NEGRO 3TB 3.5PULG USB 3.0 NH03	\$2,114.99
5150100190-3	DISCO DURO EXTERNO COLOR NEGRO 3TB 3.5PULG USB 3.0 NH03	\$2,609.00
5150100191-1	DISCO DURO EXTERNO 3TB 3.5 BACKUP PLUS USB 3.0 SRD0NF2	\$2,855.92
5150100192-1	DISCO DURO EXTERNO AHV100	\$1,970.00
5150100193-1	LECTOR DE CODIGO DE BARRAS QD-2430-BKK1S	\$4,817.00
5150100195-1	COMPUTADORA PORTATIL DELL INSPIRON 5502	\$80,000.00
5150100196-1	COMPUTADORA DE ESCRITORIO AIO OPTIPLEX 7470	\$16,313.08
5150100196-10	COMPUTADORA DE ESCRITORIO AIO OPTIPLEX 7470	\$16,313.08
5150100196-11	COMPUTADORA DE ESCRITORIO AIO OPTIPLEX 7470	\$16,313.08
5150100196-12	COMPUTADORA DE ESCRITORIO AIO OPTIPLEX 7470	\$16,313.08
5150100196-13	COMPUTADORA DE ESCRITORIO AIO OPTIPLEX 7470	\$16,313.08
5150100196-14	COMPUTADORA DE ESCRITORIO AIO OPTIPLEX 7470	\$16,313.08
5150100196-15	COMPUTADORA DE ESCRITORIO AIO OPTIPLEX 7470	\$16,313.08
5150100196-16	COMPUTADORA DE ESCRITORIO AIO OPTIPLEX 7470	\$16,313.08
5150100196-17	COMPUTADORA DE ESCRITORIO AIO OPTIPLEX 7470	\$16,313.08
5150100196-18	COMPUTADORA DE ESCRITORIO AIO OPTIPLEX 7470	\$16,313.08
5150100196-19	COMPUTADORA DE ESCRITORIO AIO OPTIPLEX 7470	\$16,313.08
5150100196-2	COMPUTADORA DE ESCRITORIO AIO OPTIPLEX 7470	\$16,313.08
5150100196-20	COMPUTADORA DE ESCRITORIO AIO OPTIPLEX 7470	\$16,313.08
5150100196-21	COMPUTADORA DE ESCRITORIO AIO OPTIPLEX 7470	\$16,313.08
5150100196-22	COMPUTADORA DE ESCRITORIO AIO OPTIPLEX 7470	\$16,313.08
5150100196-23	COMPUTADORA DE ESCRITORIO AIO OPTIPLEX 7470	\$16,313.08
5150100196-24	COMPUTADORA DE ESCRITORIO AIO OPTIPLEX 7470	\$16,313.08
5150100196-3	COMPUTADORA DE ESCRITORIO AIO OPTIPLEX 7470	\$16,313.08
5150100196-4	COMPUTADORA DE ESCRITORIO AIO OPTIPLEX 7470	\$16,313.08
5150100196-5	COMPUTADORA DE ESCRITORIO AIO OPTIPLEX 7470	\$16,313.08
5150100196-6	COMPUTADORA DE ESCRITORIO AIO OPTIPLEX 7470	\$16,313.08
5150100196-7	COMPUTADORA DE ESCRITORIO AIO OPTIPLEX 7470	\$16,313.08
5150100196-8	COMPUTADORA DE ESCRITORIO AIO OPTIPLEX 7470	\$16,313.08
5150100196-9	COMPUTADORA DE ESCRITORIO AIO OPTIPLEX 7470	\$16,313.08
5150100197-1	ROUTER ISR 4221	\$45,413.90
5150100197-2	ROUTER ISR 4221	\$45,413.90
5150100197-3	ROUTER ISR 4221	\$45,413.90
5150100198-1	COMPUTADORA PORTATIL LATITUDE 5500	\$21,450.14
5150100198-10	COMPUTADORA PORTATIL LATITUDE 5500	\$21,450.14
5150100198-2	COMPUTADORA PORTATIL LATITUDE 5500	\$21,450.14
5150100198-3	COMPUTADORA PORTATIL LATITUDE 5500	\$21,450.14


5150100198-4	COMPUTADORA PORTATIL LATITUDE 5500	\$21,450.14
5150100198-5	COMPUTADORA PORTATIL LATITUDE 5500	\$21,450.14
5150100198-6	COMPUTADORA PORTATIL LATITUDE 5500	\$21,450.14
5150100198-7	COMPUTADORA PORTATIL LATITUDE 5500	\$21,450.14
5150100198-8	COMPUTADORA PORTATIL LATITUDE 5500	\$21,450.14
5150100198-9	COMPUTADORA PORTATIL LATITUDE 5500	\$21,450.14
5150100199-1	SWITCH LINKSYS LGS318P	\$7,435.60
5150100199-2	SWITCH LINKSYS LGS318P	\$7,435.60
5150100200-1	ELECTRO-MAGNETICO	\$313,461.00
5150100201-1	ACCESS POINT ARUBA	\$18,760.10
5150100201-2	ACCESS POINT ARUBA	\$18,760.10
5150100201-3	ACCESS POINT ARUBA	\$19,194.52
5150100201-4	ACCESS POINT ARUBA	\$19,194.52
5150100201-5	ACCESS POINT ARUBA	\$11,252.00
5150100201-6	ACCESS POINT ARUBA	\$11,252.00
5150100201-7	ACCESS POINT ARUBA	\$11,252.00
5150100201-8	ACCESS POINT ARUBA	\$11,252.00
5150100201-9	ACCESS POINT ARUBA	\$11,252.00
5150100202-1	SERVIDOR DE RACK HP	\$39,440.00
5150100202-2	SERVIDOR DE RACK HP	\$39,440.00
5150100203-1	UPS TRIP-LITE	\$2,567.01
5150100203-2	UPS TRIP-LITE	\$403,680.00
5150100204-1	SCANNER CANON	\$196,040.00
5150100205-1	DOCUCOLOR XEROX	\$145,000.00
5150100206-1	PANTALLA LED 8x3	\$1,159,988.40
5150100207-1	PANTALLA LED 3x2	\$455,440.00
5150100208-1	EQUIPO DE COMPUTO MAC	\$52,200.00
5150100208-2	EQUIPO DE COMPUTO MAC	\$52,200.00
5150100208-3	EQUIPO DE COMPUTO MAC	\$52,200.00
5150100208-4	EQUIPO DE COMPUTO MAC	\$52,200.00
5150100208-5	EQUIPO DE COMPUTO MAC	\$52,200.00
5150100208-6	EQUIPO DE COMPUTO MAC	\$52,200.00
5150100208-7	EQUIPO DE COMPUTO MAC	\$52,200.00
5150100209-1	VIDEO PROYECTOR EPSON POWERLITE 675WI	\$48,720.00
5150100209-2	VIDEO PROYECTOR EPSON POWERLITE 675WI	\$48,720.00
5150100209-3	VIDEO PROYECTOR EPSON POWERLITE 675WI	\$48,720.00
5150100209-4	VIDEO PROYECTOR EPSON POWERLITE 675WI	\$48,720.00
5150100209-5	VIDEO PROYECTOR EPSON POWERLITE 675WI	\$48,720.00
5150100210-1	TELÉFONO IP/SIP COLOR NEGRO	\$1,412.30
5150100210-10	TELÉFONO IP/SIP COLOR NEGRO	\$1,412.30
5150100210-11	TELÉFONO IP/SIP COLOR NEGRO	\$1,412.30
5150100210-12	TELÉFONO IP/SIP COLOR NEGRO	\$1,412.30
5150100210-13	TELÉFONO IP/SIP COLOR NEGRO	\$1,412.30
5150100210-14	TELÉFONO IP/SIP COLOR NEGRO	\$1,412.30
5150100210-15	TELÉFONO IP/SIP COLOR NEGRO	\$1,412.30
5150100210-2	TELÉFONO IP/SIP COLOR NEGRO	\$1,412.30
5150100210-3	TELÉFONO IP/SIP COLOR NEGRO	\$1,412.30
5150100210-4	TELÉFONO IP/SIP COLOR NEGRO	\$1,412.30
5150100210-5	TELÉFONO IP/SIP COLOR NEGRO	\$1,412.30
5150100210-6	TELÉFONO IP/SIP COLOR NEGRO	\$1,412.30
5150100210-7	TELÉFONO IP/SIP COLOR NEGRO	\$1,412.30
5150100210-8	TELÉFONO IP/SIP COLOR NEGRO	\$1,412.30
5150100210-9	TELÉFONO IP/SIP COLOR NEGRO	\$1,412.30
5150100211-1	COMPUTADORA PORTATIL HP	\$1.00
5150100211-10	COMPUTADORA PORTATIL HP	\$1.00
5150100211-11	COMPUTADORA PORTATIL HP	\$1.00
5150100211-12	COMPUTADORA PORTATIL HP	\$1.00
5150100211-13	COMPUTADORA PORTATIL HP	\$1.00
5150100211-14	COMPUTADORA PORTATIL HP	\$1.00
5150100211-15	COMPUTADORA PORTATIL HP	\$1.00
5150100211-16	COMPUTADORA PORTATIL HP	\$1.00
5150100211-17	COMPUTADORA PORTATIL HP	\$1.00
5150100211-18	COMPUTADORA PORTATIL HP	\$1.00
5150100211-19	COMPUTADORA PORTATIL HP	\$1.00
5150100211-2	COMPUTADORA PORTATIL HP	\$1.00
5150100211-20	COMPUTADORA PORTATIL HP	\$1.00
5150100211-21	COMPUTADORA PORTATIL HP	\$1.00
5150100211-22	COMPUTADORA PORTATIL HP	\$1.00
5150100211-23	COMPUTADORA PORTATIL HP	\$1.00
5150100211-3	COMPUTADORA PORTATIL HP	\$1.00
5150100211-4	COMPUTADORA PORTATIL HP	\$1.00
5150100211-5	COMPUTADORA PORTATIL HP	\$1.00
5150100211-6	COMPUTADORA PORTATIL HP	\$1.00
5150100211-7	COMPUTADORA PORTATIL HP	\$1.00
5150100211-8	COMPUTADORA PORTATIL HP	\$1.00
5150100211-9	COMPUTADORA PORTATIL HP	\$1.00
5150100212-1	COMPUTADORA PORTATIL DELL	\$3,714.29







5150100219-5	MONITOR ACER	\$1.00
5150100220-1	MONITOR LANIX	\$1.00
5150100220-2	MONITOR LANIX	\$1.00
5150100220-3	MONITOR LANIX	\$1.00
5150100220-4	MONITOR LANIX	\$1.00
5150100220-5	MONITOR LANIX	\$1.00
5150100220-6	MONITOR LANIX	\$1.00
5150100220-7	MONITOR LANIX	\$1.00
5150100220-8	MONITOR LANIX	\$1.00
5150100220-9	MONITOR LANIX	\$1.00
5150100221-1	MONITOR DELL	\$1.00
5150100221-10	MONITOR DELL	\$1.00
5150100221-11	MONITOR DELL	\$1.00
5150100221-12	MONITOR DELL	\$1.00
5150100221-13	MONITOR DELL	\$1.00
5150100221-14	MONITOR DELL	\$1.00
5150100221-15	MONITOR DELL	\$1.00
5150100221-16	MONITOR DELL	\$1.00
5150100221-17	MONITOR DELL	\$1.00
5150100221-18	MONITOR DELL	\$1.00
5150100221-19	MONITOR DELL	\$1.00
5150100221-2	MONITOR DELL	\$1.00
5150100221-20	MONITOR DELL	\$1.00
5150100221-21	MONITOR DELL	\$1.00
5150100221-22	MONITOR DELL	\$1.00
5150100221-23	MONITOR DELL	\$1.00
5150100221-24	MONITOR DELL	\$1.00
5150100221-25	MONITOR DELL	\$1.00
5150100221-26	MONITOR DELL	\$1.00
5150100221-27	MONITOR DELL	\$1.00
5150100221-28	MONITOR DELL	\$1.00
5150100221-29	MONITOR DELL	\$1.00
5150100221-3	MONITOR DELL	\$1.00
5150100221-30	MONITOR DELL	\$1.00
5150100221-4	MONITOR DELL	\$1.00
5150100221-5	MONITOR DELL	\$1.00
5150100221-6	MONITOR DELL	\$1.00
5150100221-7	MONITOR DELL	\$1.00
5150100221-8	MONITOR DELL	\$1.00
5150100221-9	MONITOR DELL	\$1.00
5150100222-1	MONITOR SAMSUNG	\$1.00
5150100222-2	MONITOR SAMSUNG	\$1.00
5150100222-3	MONITOR SAMSUNG	\$1.00
5150100223-1	MONITOR LG	\$1.00
5150100223-2	MONITOR LG	\$1.00
5150100224-1	FIBRA ÓPTICA	\$26,859.80
5150100225-1	COMPUTADORA DE ESCRITORIO	\$100.00
5150100225-10	COMPUTADORA DE ESCRITORIO	\$100.00
5150100225-11	COMPUTADORA DE ESCRITORIO	\$100.00
5150100225-12	COMPUTADORA DE ESCRITORIO	\$24,588.83
5150100225-13	COMPUTADORA DE ESCRITORIO	\$24,588.83
5150100225-14	COMPUTADORA DE ESCRITORIO	\$24,588.83
5150100225-15	COMPUTADORA DE ESCRITORIO	\$24,588.83
5150100225-16	COMPUTADORA DE ESCRITORIO	\$24,588.83
5150100225-17	COMPUTADORA DE ESCRITORIO	\$24,588.83
5150100225-18	COMPUTADORA DE ESCRITORIO	\$24,588.83
5150100225-19	COMPUTADORA DE ESCRITORIO	\$24,588.83
5150100225-2	COMPUTADORA DE ESCRITORIO	\$100.00
5150100225-20	COMPUTADORA DE ESCRITORIO	\$24,588.83
5150100225-21	COMPUTADORA DE ESCRITORIO	\$24,588.83
5150100225-22	COMPUTADORA DE ESCRITORIO	\$24,588.83
5150100225-23	COMPUTADORA DE ESCRITORIO	\$24,588.83
5150100225-24	COMPUTADORA DE ESCRITORIO	\$24,588.83
5150100225-25	COMPUTADORA DE ESCRITORIO	\$24,588.83
5150100225-26	COMPUTADORA DE ESCRITORIO	\$24,588.83
5150100225-27	COMPUTADORA DE ESCRITORIO	\$24,588.83
5150100225-28	COMPUTADORA DE ESCRITORIO	\$24,588.83
5150100225-29	COMPUTADORA DE ESCRITORIO	\$24,588.83
5150100225-3	COMPUTADORA DE ESCRITORIO	\$100.00
5150100225-30	COMPUTADORA DE ESCRITORIO	\$24,588.83
5150100225-31	COMPUTADORA DE ESCRITORIO	\$24,588.83
5150100225-4	COMPUTADORA DE ESCRITORIO	\$100.00
5150100225-5	COMPUTADORA DE ESCRITORIO	\$100.00
5150100225-6	COMPUTADORA DE ESCRITORIO	\$100.00
5150100225-7	COMPUTADORA DE ESCRITORIO	\$100.00
5150100225-8	COMPUTADORA DE ESCRITORIO	\$100.00
5150100225-9	COMPUTADORA DE ESCRITORIO	\$100.00





5150100226-8	MONITOR	\$614.29
5150100226-80	MONITOR	\$614.29
5150100226-81	MONITOR	\$614.29
5150100226-82	MONITOR	\$614.29
5150100226-83	MONITOR	\$614.29
5150100226-84	MONITOR	\$614.29
5150100226-85	MONITOR	\$30.00
5150100226-86	MONITOR	\$30.00
5150100226-87	MONITOR	\$30.00
5150100226-88	MONITOR	\$30.00
5150100226-89	MONITOR	\$30.00
5150100226-9	MONITOR	\$614.29
5150100226-90	MONITOR	\$30.00
5150100226-91	MONITOR	\$30.00
5150100226-92	MONITOR	\$30.00
5150100226-93	MONITOR	\$30.00
5150100226-94	MONITOR	\$30.00
5150100226-95	MONITOR	\$30.00
5150100227-1	MULTIFUNCIONAL XEROX WORKCENTRE 3345/DNI	\$8,958.68
5150100228-1	FOTOCOPIADORA MULTIFUNCIONAL XEROX	\$6,114.29
5150100229-1	IMPRESORA B/N SAMSUNG	\$6,114.29
5150100229-2	IMPRESORA B/N SAMSUNG	\$6,114.29
5150100229-3	IMPRESORA B/N SAMSUNG	\$6,114.29
5150100230-1	IMPRESORA B/N HP	\$6,114.29
5150100231-1	IMPRESORA A COLOR CANON	\$6,114.29
5150100232-1	IMPRESORA A COLOR SAMSUNG	\$6,114.29
5150100233-1	PROYECTOR EPSON	\$4,500.00
5150100233-10	PROYECTOR EPSON	\$4,500.00
5150100233-11	PROYECTOR EPSON	\$4,500.00
5150100233-12	PROYECTOR EPSON	\$4,500.00
5150100233-13	PROYECTOR EPSON	\$4,500.00
5150100233-14	PROYECTOR EPSON	\$4,500.00
5150100233-15	PROYECTOR EPSON	\$4,500.00
5150100233-16	PROYECTOR EPSON	\$4,500.00
5150100233-17	PROYECTOR EPSON	\$4,500.00
5150100233-18	PROYECTOR EPSON	\$4,500.00
5150100233-19	PROYECTOR EPSON	\$4,500.00
5150100233-2	PROYECTOR EPSON	\$4,500.00
5150100233-3	PROYECTOR EPSON	\$4,500.00
5150100233-4	PROYECTOR EPSON	\$4,500.00
5150100233-5	PROYECTOR EPSON	\$4,500.00
5150100233-6	PROYECTOR EPSON	\$4,500.00
5150100233-7	PROYECTOR EPSON	\$4,500.00
5150100233-8	PROYECTOR EPSON	\$4,500.00
5150100233-9	PROYECTOR EPSON	\$4,500.00
5150100234-1	PROYECTOR BENQ	\$4,500.00
5150100234-2	PROYECTOR BENQ	\$4,500.00
5150100234-3	PROYECTOR BENQ	\$4,500.00
5150100234-4	PROYECTOR BENQ	\$4,500.00
5150100234-5	PROYECTOR BENQ	\$4,500.00
5150100234-6	PROYECTOR BENQ	\$4,500.00
5150100235-1	PROYECTOR VIEWSONIC	\$4,500.00
5150100235-2	PROYECTOR VIEWSONIC	\$4,500.00
5150100236-1	COMPUTADORA DE ESCRITORIO HP	\$2,567.01
5150100236-2	COMPUTADORA DE ESCRITORIO HP	\$2,567.01
5150100236-3	COMPUTADORA DE ESCRITORIO HP	\$2,567.01
5150100236-4	COMPUTADORA DE ESCRITORIO HP	\$2,567.01
5150100236-5	COMPUTADORA DE ESCRITORIO HP	\$2,567.01
5150100236-6	COMPUTADORA DE ESCRITORIO HP	\$2,567.01
5150100236-7	COMPUTADORA DE ESCRITORIO HP	\$2,567.01
5150100236-8	COMPUTADORA DE ESCRITORIO HP	\$2,567.01
5150100237-1	COMPUTADORA DE ESCRITORIO ASUS	\$2,567.01
5150100238-1	RADIOGRABADORA SONY	\$2,567.01
5150100239-1	EQUIPO DE AUDIO SHURE	\$2,567.01
5150100239-2	EQUIPO DE AUDIO SHURE	\$2,567.01
5150100240-1	PODCASTUDIO BEHRINGER	\$2,567.01
5150100241-1	DISCO DURO ADATA	\$808.63
5150100241-2	DISCO DURO ADATA	\$808.63
5150100242-1	BOCINAS ACTECK	\$808.63
5150100242-2	BOCINAS ACTECK	\$2,567.01
5150100243-1	SWITCH KVM	\$2,567.01
5150100245-1	SWITCH 3COM	\$2,567.01
5150100245-2	SWITCH 3COM	\$2,567.01
5150100245-3	SWITCH 3COM	\$2,567.01
5150100245-4	SWITCH 3COM	\$2,567.01
5150100246-1	SWITCH LINKSYS	\$2,567.01
5150100247-1	SERVIDOR DELL	\$2,567.01

Handwritten signature and initials in the bottom right corner of the page.

5150100248-1	SERVIDOR HP	\$2,567.01
5150100249-1	ROUTER LINKSYS	\$2,567.01
5150100250-1	ADAPTADOR WIRELESS EBEAM EDGE	\$2,567.01
5150100250-10	ADAPTADOR WIRELESS EBEAM EDGE	\$2,567.01
5150100250-2	ADAPTADOR WIRELESS EBEAM EDGE	\$2,567.01
5150100250-3	ADAPTADOR WIRELESS EBEAM EDGE	\$2,567.01
5150100250-4	ADAPTADOR WIRELESS EBEAM EDGE	\$2,567.01
5150100250-5	ADAPTADOR WIRELESS EBEAM EDGE	\$2,567.01
5150100250-6	ADAPTADOR WIRELESS EBEAM EDGE	\$2,567.01
5150100250-7	ADAPTADOR WIRELESS EBEAM EDGE	\$2,567.01
5150100250-8	ADAPTADOR WIRELESS EBEAM EDGE	\$2,567.01
5150100250-9	ADAPTADOR WIRELESS EBEAM EDGE	\$2,567.01
5150100251-1	TELEFONO	\$808.63
5150100251-2	TELEFONO	\$808.63
5150100252-1	REGULADOR DE VOLTAJE	\$808.63
5150100252-10	REGULADOR DE VOLTAJE	\$808.63
5150100252-11	REGULADOR DE VOLTAJE	\$808.63
5150100252-12	REGULADOR DE VOLTAJE	\$808.63
5150100252-2	REGULADOR DE VOLTAJE	\$808.63
5150100252-3	REGULADOR DE VOLTAJE	\$808.63
5150100252-4	REGULADOR DE VOLTAJE	\$808.63
5150100252-5	REGULADOR DE VOLTAJE	\$808.63
5150100252-6	REGULADOR DE VOLTAJE	\$808.63
5150100252-7	REGULADOR DE VOLTAJE	\$808.63
5150100252-8	REGULADOR DE VOLTAJE	\$808.63
5150100252-9	REGULADOR DE VOLTAJE	\$808.63
5150100253-1	GRABADOR DE DVD/CD	\$808.63
5150100254-1	PIZARRON INTERACTIVO	\$808.63
5150100255-1	CARGADOR UNIVERSAL	\$808.63
5150100256-1	ACCESS POINT TP-LINK	\$808.63
5150100257-1	TEST PROBADOR Y MEDIDOR	\$808.63
5150100258-1	ROUTER TP-LINK	\$808.63
5150100258-2	ROUTER TP-LINK	\$808.63
5150100259-1	ACONDICIONADOR AUTOMATICO DE TENSION	\$2,567.01
5150100261-1	AUDIFONOS DE DIADEMA	\$2,567.01
5150100262-1	ACCESS POINT	\$2,567.01
5150100263-1	PINZAS	\$808.63
5150100264-1	ADAPTADOR USB	\$808.63
5150100265-1	MEMORIA USB	\$808.63
5150100266-1	COMPUTADORA PORTATIL LENOVO	\$20,000.00
5150100267-1	IMPRESORA MULTIFUNCIONAL EPSON	\$6,189.50
5150100268-1	IMPRESORA MULTIFUNCIONAL LASER HP	\$11,346.35
5150100269-1	EQUIPO NAS	\$31,304.65
5150100270-1	ACCESS POINT ARUBA 515	\$21,595.72
5150100271-1	PUNTO DE ACCESO PARA EXTERIOR	\$6,900.00
5150100271-2	PUNTO DE ACCESO PARA EXTERIOR	\$6,900.00
5150100272-1	PUNTO DE ACCESO DOBLE PUERTO	\$5,400.00
5150100272-2	PUNTO DE ACCESO DOBLE PUERTO	\$5,400.00
5150100272-3	PUNTO DE ACCESO DOBLE PUERTO	\$5,400.00
5150100273-1	INYECTOR POE	\$930.00
5150100273-2	INYECTOR POE	\$930.00
5150100273-3	INYECTOR POE	\$930.00
5150100273-4	INYECTOR POE	\$930.00
5150100273-5	INYECTOR POE	\$930.00
5150100274-1	SOPORTE PARA PROYECTOR EN TECHO	\$872.34
5150100274-10	SOPORTE PARA PROYECTOR EN TECHO	\$872.34
5150100274-11	SOPORTE PARA PROYECTOR EN TECHO	\$872.38
5150100274-2	SOPORTE PARA PROYECTOR EN TECHO	\$872.34
5150100274-3	SOPORTE PARA PROYECTOR EN TECHO	\$872.34
5150100274-4	SOPORTE PARA PROYECTOR EN TECHO	\$872.34
5150100274-5	SOPORTE PARA PROYECTOR EN TECHO	\$872.34
5150100274-6	SOPORTE PARA PROYECTOR EN TECHO	\$872.34
5150100274-7	SOPORTE PARA PROYECTOR EN TECHO	\$872.34
5150100274-8	SOPORTE PARA PROYECTOR EN TECHO	\$872.34
5150100274-9	SOPORTE PARA PROYECTOR EN TECHO	\$872.34
5150100275-1	PANTALLA DE PROYECCION MANUAL	\$2,973.49
5150100275-10	PANTALLA DE PROYECCION MANUAL	\$2,973.49
5150100275-11	PANTALLA DE PROYECCION MANUAL	\$2,973.44
5150100275-2	PANTALLA DE PROYECCION MANUAL	\$2,973.49
5150100275-3	PANTALLA DE PROYECCION MANUAL	\$2,973.49
5150100275-4	PANTALLA DE PROYECCION MANUAL	\$2,973.49
5150100275-5	PANTALLA DE PROYECCION MANUAL	\$2,973.49
5150100275-6	PANTALLA DE PROYECCION MANUAL	\$2,973.49
5150100275-7	PANTALLA DE PROYECCION MANUAL	\$2,973.49
5150100275-8	PANTALLA DE PROYECCION MANUAL	\$2,973.49
5150100275-9	PANTALLA DE PROYECCION MANUAL	\$2,973.49
5150100276-1	COMPUTADORA MINI	\$11,400.48

Handwritten signature and initials in the bottom right corner of the page.

5150100276-2	COMPUTADORA MINI	\$11,400.48
5150100276-3	COMPUTADORA MINI	\$11,400.48
5150100277-1	MONITOR A27QI	\$3,723.60
5150100278-1	AXIS T91G61 WALL MOUNT	\$5,806.73
5150100279-1	AXIS T94A01D PENDANT KIT PARA AXIS	\$1,553.24
5150100280-1	NVR PARA GRABACION DE CCTV PARA 16 CANALES	\$3,553.40
5150100281-1	DISCO DURO PARA CCTV	\$5,981.66
5150100282-1	LAPTOP	\$17,225.03
5150100283-1	GRABADORA PORTATIL	\$1,254.65
5120100026-1	DESPACHADOR DE AGUA FRIA Y CALIENTE CON REFRIGERADOR MARCA MIRAGE	\$3,706.20
5190100004-1	CAMARA PARA VIDEOVIGILANCIA	\$10,654.73
5190100004-10	CAMARA PARA VIDEOVIGILANCIA	\$10,654.73
5190100004-2	CAMARA PARA VIDEOVIGILANCIA	\$10,654.73
5190100004-3	CAMARA PARA VIDEOVIGILANCIA	\$10,654.73
5190100004-4	CAMARA PARA VIDEOVIGILANCIA	\$10,654.73
5190100004-5	CAMARA PARA VIDEOVIGILANCIA	\$10,654.73
5190100004-6	CAMARA PARA VIDEOVIGILANCIA	\$10,654.73
5190100004-7	CAMARA PARA VIDEOVIGILANCIA	\$10,654.73
5190100004-8	CAMARA PARA VIDEOVIGILANCIA	\$10,654.73
5190100004-9	CAMARA PARA VIDEOVIGILANCIA	\$10,654.73
5190100005-1	SISTEMA DE CONTROL DE ACCESO	\$280,208.16
5190100006-1	DETECTOR DE HUMO ALA-HUM	\$1,282.81
5190100006-10	DETECTOR DE HUMO ALA-HUM	\$1,282.81
5190100006-11	DETECTOR DE HUMO ALA-HUM	\$1,282.81
5190100006-12	DETECTOR DE HUMO ALA-HUM	\$1,282.81
5190100006-13	DETECTOR DE HUMO ALA-HUM	\$1,282.81
5190100006-14	DETECTOR DE HUMO ALA-HUM	\$1,282.81
5190100006-15	DETECTOR DE HUMO ALA-HUM	\$1,282.81
5190100006-16	DETECTOR DE HUMO ALA-HUM	\$1,282.81
5190100006-17	DETECTOR DE HUMO ALA-HUM	\$1,282.81
5190100006-18	DETECTOR DE HUMO ALA-HUM	\$1,282.81
5190100006-19	DETECTOR DE HUMO ALA-HUM	\$1,282.81
5190100006-2	DETECTOR DE HUMO ALA-HUM	\$1,282.81
5190100006-20	DETECTOR DE HUMO ALA-HUM	\$1,282.81
5190100006-21	DETECTOR DE HUMO ALA-HUM	\$1,282.81
5190100006-22	DETECTOR DE HUMO ALA-HUM	\$1,282.81
5190100006-23	DETECTOR DE HUMO ALA-HUM	\$1,282.81
5190100006-24	DETECTOR DE HUMO ALA-HUM	\$1,282.81
5190100006-25	DETECTOR DE HUMO ALA-HUM	\$1,282.81
5190100006-26	DETECTOR DE HUMO ALA-HUM	\$1,282.81
5190100006-27	DETECTOR DE HUMO ALA-HUM	\$1,282.81
5190100006-28	DETECTOR DE HUMO ALA-HUM	\$1,282.81
5190100006-29	DETECTOR DE HUMO ALA-HUM	\$1,282.81
5190100006-3	DETECTOR DE HUMO ALA-HUM	\$1,282.81
5190100006-30	DETECTOR DE HUMO ALA-HUM	\$1,282.81
5190100006-31	DETECTOR DE HUMO ALA-HUM	\$1,282.81
5190100006-32	DETECTOR DE HUMO ALA-HUM	\$1,282.81
5190100006-33	DETECTOR DE HUMO ALA-HUM	\$1,282.81
5190100006-34	DETECTOR DE HUMO ALA-HUM	\$1,282.81
5190100006-35	DETECTOR DE HUMO ALA-HUM	\$1,282.81
5190100006-36	DETECTOR DE HUMO ALA-HUM	\$1,282.81
5190100006-37	DETECTOR DE HUMO ALA-HUM	\$1,282.81
5190100006-38	DETECTOR DE HUMO ALA-HUM	\$1,282.81
5190100006-39	DETECTOR DE HUMO ALA-HUM	\$1,282.81
5190100006-4	DETECTOR DE HUMO ALA-HUM	\$1,282.81
5190100006-40	DETECTOR DE HUMO ALA-HUM	\$1,282.81
5190100006-41	DETECTOR DE HUMO ALA-HUM	\$1,282.81
5190100006-42	DETECTOR DE HUMO ALA-HUM	\$1,282.81
5190100006-43	DETECTOR DE HUMO ALA-HUM	\$1,282.81
5190100006-44	DETECTOR DE HUMO ALA-HUM	\$1,282.81
5190100006-45	DETECTOR DE HUMO ALA-HUM	\$1,282.81
5190100006-46	DETECTOR DE HUMO ALA-HUM	\$1,282.81
5190100006-47	DETECTOR DE HUMO ALA-HUM	\$1,282.81
5190100006-48	DETECTOR DE HUMO ALA-HUM	\$1,282.81
5190100006-49	DETECTOR DE HUMO	\$440.80
5190100006-5	DETECTOR DE HUMO ALA-HUM	\$1,282.81
5190100006-50	DETECTOR DE HUMO	\$440.80
5190100006-51	DETECTOR DE HUMO	\$440.80
5190100006-52	DETECTOR DE HUMO	\$440.80
5190100006-53	DETECTOR DE HUMO	\$440.80
5190100006-54	DETECTOR DE HUMO	\$440.80
5190100006-55	DETECTOR DE HUMO	\$440.80
5190100006-56	DETECTOR DE HUMO ALA-HUM	\$1,282.81
5190100006-57	DETECTOR DE HUMO	\$440.80
5190100006-58	DETECTOR DE HUMO	\$440.80
5190100006-59	DETECTOR DE HUMO	\$440.80
5190100006-6	DETECTOR DE HUMO ALA-HUM	\$1,282.81

*[Handwritten signature]*  
*[Handwritten mark]*

5190100006-60	DETECTOR DE HUMO	\$440.80
5190100006-61	DETECTOR DE HUMO	\$440.80
5190100006-62	DETECTOR DE HUMO	\$440.80
5190100006-63	DETECTOR DE HUMO	\$440.80
5190100006-64	DETECTOR DE HUMO ALA-HUM	\$1,282.81
5190100006-65	DETECTOR DE HUMO ALA-HUM	\$1,282.81
5190100006-66	DETECTOR DE HUMO ALA-HUM	\$1,282.81
5190100006-7	DETECTOR DE HUMO ALA-HUM	\$1,282.81
5190100006-8	DETECTOR DE HUMO ALA-HUM	\$1,282.81
5190100006-9	DETECTOR DE HUMO ALA-HUM	\$1,282.81
5190100007-1	DIGITAL VIDEO RECORDER 8 CANALES (DVR)	\$26,493.00
5190100007-2	NETWORK VIDEO RECORDER 8 CANALES (NVR)	\$164,741.25
5190100054-1	ENGARGOLADORA	\$808.63
5190100054-2	ENGARGOLADORA	\$808.63
5190100070-1	EXTINGUIDOR	\$4,118.00
5190100070-10	EXTINGUIDOR	\$4,118.00
5190100070-11	EXTINGUIDOR	\$951.20
5190100070-12	EXTINGUIDOR	\$951.20
5190100070-13	EXTINGUIDOR	\$951.20
5190100070-14	EXTINGUIDOR	\$951.20
5190100070-2	EXTINGUIDOR	\$3,371.54
5190100070-3	EXTINGUIDOR	\$3,371.54
5190100070-4	EXTINGUIDOR	\$3,371.54
5190100070-5	EXTINGUIDOR	\$3,371.54
5190100070-6	EXTINGUIDOR	\$3,371.54
5190100070-7	EXTINGUIDOR	\$4,118.00
5190100070-8	EXTINGUIDOR	\$4,118.00
5190100070-9	EXTINGUIDOR	\$4,118.00
5190100130-1	MESA JARDIN	\$10,161.60
5190100130-10	MESA JARDIN	\$10,161.60
5190100130-2	MESA JARDIN	\$10,161.60
5190100130-3	MESA JARDIN	\$10,161.60
5190100130-4	MESA JARDIN	\$10,161.60
5190100130-5	MESA JARDIN	\$10,161.60
5190100130-6	MESA JARDIN	\$10,161.60
5190100130-7	MESA JARDIN	\$10,161.60
5190100130-8	MESA JARDIN	\$10,161.60
5190100130-9	MESA JARDIN	\$10,161.60
5190100156-1	RELOJ CHECADOR	\$2,567.01
5190100156-2	RELOJ CHECADOR	\$5,000.00
5190100156-3	RELOJ CHECADOR	\$1,997.07
5190100183-1	VENTILADOR	\$1,468.13
5190100183-10	VENTILADOR	\$1,468.13
5190100183-11	VENTILADOR	\$808.63
5190100183-12	VENTILADOR	\$808.63
5190100183-13	VENTILADOR	\$808.63
5190100183-14	VENTILADOR	\$808.63
5190100183-15	VENTILADOR	\$808.63
5190100183-16	VENTILADOR	\$808.63
5190100183-17	VENTILADOR	\$1,933.82
5190100183-18	VENTILADOR	\$1,380.40
5190100183-19	VENTILADOR	\$1,380.40
5190100183-2	VENTILADOR	\$808.63
5190100183-20	VENTILADOR	\$1,380.40
5190100183-21	VENTILADOR	\$1,380.40
5190100183-22	VENTILADOR	\$1,380.40
5190100183-23	VENTILADOR	\$1,380.40
5190100183-24	VENTILADOR	\$1,380.40
5190100183-25	VENTILADOR	\$806.20
5190100183-26	VENTILADOR	\$806.20
5190100183-27	VENTILADOR	\$806.20
5190100183-28	VENTILADOR	\$806.20
5190100183-29	VENTILADOR	\$806.20
5190100183-3	VENTILADOR	\$808.60
5190100183-30	VENTILADOR	\$806.20
5190100183-31	VENTILADOR	\$806.20
5190100183-32	VENTILADOR	\$806.20
5190100183-4	VENTILADOR	\$808.63
5190100183-5	VENTILADOR	\$808.63
5190100183-6	VENTILADOR	\$808.63
5190100183-7	VENTILADOR	\$808.63
5190100183-8	VENTILADOR	\$808.63
5190100183-9	VENTILADOR	\$1,468.13
5190100185-1	TRITURADORA DE PAPEL FELLOWES P35C	\$2,736.01
5190100186-1	APARATOS TELEFONICOS CON FUNCIONES DE CONMUTADOR	\$7,535.36
5190100188-1	DESPACHADOR DE AGUA FRIA Y CALIENTE MARCA GE MODELO GXCF06	\$2,853.60
5190100188-2	DESPACHADOR DE AGUA FRIA Y CALIENTE MARCA GE MODELO GXCF06	\$2,853.60

*J*  
*M*

5190100188-3	DESPACHADOR DE AGUA FRIA Y CALIENTE MARCA GE MODELO GXCF06	\$2,853.60
5190100189-1	ASTA BANDERA DE 2.0m. LATON PURO REMATE DE AGUILA	\$1,599.64
5190100190-1	ASTA BANDERA DE 2.0m. LATON PURO REMATE DE LANZA	\$1,599.64
5190100190-2	ASTA BANDERA DE 2.0m. LATON PURO REMATE DE LANZA	\$1,599.64
5190100190-3	ASTA BANDERA DE 2.0m. LATON PURO REMATE DE LANZA	\$1,599.64
5190100192-1	HORNO DE MICROONDAS	\$5,464.67
5190100192-2	HORNO DE MICROONDAS	\$5,464.67
5190100192-3	HORNO DE MICROONDAS	\$5,464.67
5190100192-4	HORNO DE MICROONDAS	\$5,464.67
5190100192-5	HORNO DE MICROONDAS	\$2,199.00
5190100192-6	HORNO DE MICROONDAS	\$1,468.13
5190100192-7	HORNO DE MICROONDAS	\$808.63
5190100193-1	FRIGOBAR	\$4,598.99
5190100193-2	FRIGOBAR	\$1,468.13
5190100194-1	DESPACHADOR DE AGUA	\$1,468.13
5190100194-2	DESPACHADOR DE AGUA	\$808.63
5190100194-3	DESPACHADOR DE AGUA	\$808.63
5190100194-4	DESPACHADOR DE AGUA	\$808.63
5190100194-5	DESPACHADOR DE AGUA	\$808.63
5190100195-1	CAFETERA	\$808.63
5190100196-1	GUILLOTINA	\$808.63
5190100196-2	GUILLOTINA	\$808.63
5190100197-1	TRIPIE PARA MICROFONO	\$2,567.01
5190100198-1	TRIPIE PARA BOCINA	\$2,567.01
5190100200-1	SILLA DE FIERRO PARA INTERIOR Y EXTERIOR	\$2,088.00
5190100200-10	SILLA DE FIERRO PARA INTERIOR Y EXTERIOR	\$2,088.00
5190100200-11	SILLA DE FIERRO PARA INTERIOR Y EXTERIOR	\$2,088.00
5190100200-12	SILLA DE FIERRO PARA INTERIOR Y EXTERIOR	\$2,088.00
5190100200-13	SILLA DE FIERRO PARA INTERIOR Y EXTERIOR	\$2,088.00
5190100200-14	SILLA DE FIERRO PARA INTERIOR Y EXTERIOR	\$2,088.00
5190100200-15	SILLA DE FIERRO PARA INTERIOR Y EXTERIOR	\$2,088.00
5190100200-16	SILLA DE FIERRO PARA INTERIOR Y EXTERIOR	\$2,088.00
5190100200-17	SILLA DE FIERRO PARA INTERIOR Y EXTERIOR	\$2,088.00
5190100200-18	SILLA DE FIERRO PARA INTERIOR Y EXTERIOR	\$2,088.00
5190100200-19	SILLA DE FIERRO PARA INTERIOR Y EXTERIOR	\$2,088.00
5190100200-2	SILLA DE FIERRO PARA INTERIOR Y EXTERIOR	\$2,088.00
5190100200-20	SILLA DE FIERRO PARA INTERIOR Y EXTERIOR	\$2,088.00
5190100200-21	SILLA DE FIERRO PARA INTERIOR Y EXTERIOR	\$2,088.00
5190100200-22	SILLA DE FIERRO PARA INTERIOR Y EXTERIOR	\$2,088.00
5190100200-23	SILLA DE FIERRO PARA INTERIOR Y EXTERIOR	\$2,088.00
5190100200-24	SILLA DE FIERRO PARA INTERIOR Y EXTERIOR	\$2,088.00
5190100200-25	SILLA DE FIERRO PARA INTERIOR Y EXTERIOR	\$2,088.00
5190100200-26	SILLA DE FIERRO PARA INTERIOR Y EXTERIOR	\$2,088.00
5190100200-27	SILLA DE FIERRO PARA INTERIOR Y EXTERIOR	\$2,088.00
5190100200-28	SILLA DE FIERRO PARA INTERIOR Y EXTERIOR	\$2,088.00
5190100200-29	SILLA DE FIERRO PARA INTERIOR Y EXTERIOR	\$2,088.00
5190100200-3	SILLA DE FIERRO PARA INTERIOR Y EXTERIOR	\$2,088.00
5190100200-30	SILLA DE FIERRO PARA INTERIOR Y EXTERIOR	\$2,088.00
5190100200-31	SILLA DE FIERRO PARA INTERIOR Y EXTERIOR	\$2,088.00
5190100200-32	SILLA DE FIERRO PARA INTERIOR Y EXTERIOR	\$2,088.00
5190100200-33	SILLA DE FIERRO PARA INTERIOR Y EXTERIOR	\$2,088.00
5190100200-34	SILLA DE FIERRO PARA INTERIOR Y EXTERIOR	\$2,088.00
5190100200-35	SILLA DE FIERRO PARA INTERIOR Y EXTERIOR	\$2,088.00
5190100200-36	SILLA DE FIERRO PARA INTERIOR Y EXTERIOR	\$2,088.00
5190100200-37	SILLA DE FIERRO PARA INTERIOR Y EXTERIOR	\$2,088.00
5190100200-38	SILLA DE FIERRO PARA INTERIOR Y EXTERIOR	\$2,088.00
5190100200-39	SILLA DE FIERRO PARA INTERIOR Y EXTERIOR	\$2,088.00
5190100200-4	SILLA DE FIERRO PARA INTERIOR Y EXTERIOR	\$2,088.00
5190100200-40	SILLA DE FIERRO PARA INTERIOR Y EXTERIOR	\$2,088.00
5190100200-41	SILLA DE FIERRO PARA INTERIOR Y EXTERIOR	\$2,088.00
5190100200-42	SILLA DE FIERRO PARA INTERIOR Y EXTERIOR	\$2,088.00
5190100200-43	SILLA DE FIERRO PARA INTERIOR Y EXTERIOR	\$2,088.00
5190100200-44	SILLA DE FIERRO PARA INTERIOR Y EXTERIOR	\$2,088.00
5190100200-45	SILLA DE FIERRO PARA INTERIOR Y EXTERIOR	\$2,088.00
5190100200-46	SILLA DE FIERRO PARA INTERIOR Y EXTERIOR	\$2,088.00
5190100200-47	SILLA DE FIERRO PARA INTERIOR Y EXTERIOR	\$2,088.00
5190100200-48	SILLA DE FIERRO PARA INTERIOR Y EXTERIOR	\$2,088.00
5190100200-49	SILLA DE FIERRO PARA INTERIOR Y EXTERIOR	\$2,088.00
5190100200-5	SILLA DE FIERRO PARA INTERIOR Y EXTERIOR	\$2,088.00
5190100200-50	SILLA DE FIERRO PARA INTERIOR Y EXTERIOR	\$2,088.00
5190100200-51	SILLA DE FIERRO PARA INTERIOR Y EXTERIOR	\$2,088.00
5190100200-52	SILLA DE FIERRO PARA INTERIOR Y EXTERIOR	\$2,088.00
5190100200-53	SILLA DE FIERRO PARA INTERIOR Y EXTERIOR	\$2,088.00
5190100200-54	SILLA DE FIERRO PARA INTERIOR Y EXTERIOR	\$2,088.00
5190100200-55	SILLA DE FIERRO PARA INTERIOR Y EXTERIOR	\$2,088.00
5190100200-56	SILLA DE FIERRO PARA INTERIOR Y EXTERIOR	\$2,088.00
5190100200-57	SILLA DE FIERRO PARA INTERIOR Y EXTERIOR	\$2,088.00

Handwritten signature and initials in the bottom right corner of the page.

5190100200-58	SILLA DE FIERRO PARA INTERIOR Y EXTERIOR	\$2,088.00
5190100200-59	SILLA DE FIERRO PARA INTERIOR Y EXTERIOR	\$2,088.00
5190100200-6	SILLA DE FIERRO PARA INTERIOR Y EXTERIOR	\$2,088.00
5190100200-60	SILLA DE FIERRO PARA INTERIOR Y EXTERIOR	\$2,088.00
5190100200-7	SILLA DE FIERRO PARA INTERIOR Y EXTERIOR	\$2,088.00
5190100200-8	SILLA DE FIERRO PARA INTERIOR Y EXTERIOR	\$2,088.00
5190100200-9	SILLA DE FIERRO PARA INTERIOR Y EXTERIOR	\$2,088.00
5210100011-1	BAFLE	\$2,837.35
5210100011-2	BAFLE	\$7,348.00
5210100045-1	GRABADORA	\$3.00
5210100045-2	GRABADORA	\$3.00
5210100049-1	MICRÓFONO	\$7,850.00
5210100049-2	MICRÓFONO	\$10.00
5210100086-1	TELEVISIÓN	\$1,860.86
5210100086-10	TELEVISIÓN	\$1,860.86
5210100086-11	TELEVISIÓN	\$1,860.86
5210100086-12	TELEVISIÓN	\$1,860.86
5210100086-13	TELEVISIÓN	\$1,860.86
5210100086-14	TELEVISIÓN	\$1,860.86
5210100086-15	TELEVISIÓN	\$1,860.86
5210100086-16	TELEVISIÓN	\$1,860.86
5210100086-17	TELEVISIÓN	\$2,567.01
5210100086-18	TELEVISIÓN	\$1,860.86
5210100086-19	TELEVISIÓN	\$1,860.86
5210100086-2	TELEVISIÓN	\$1,860.86
5210100086-20	TELEVISIÓN	\$1,860.86
5210100086-21	TELEVISIÓN	\$1,860.86
5210100086-22	TELEVISIÓN	\$1,860.84
5210100086-23	TELEVISIÓN	\$1,860.86
5210100086-24	TELEVISIÓN	\$1,860.86
5210100086-3	TELEVISIÓN	\$1,860.86
5210100086-4	TELEVISIÓN	\$1,860.86
5210100086-5	TELEVISIÓN	\$1,860.86
5210100086-6	TELEVISIÓN	\$1,860.86
5210100086-7	TELEVISIÓN	\$1,860.86
5210100086-8	TELEVISIÓN	\$1,860.86
5210100086-9	TELEVISIÓN	\$1,860.86
5210100092-1	MICROFONOS	\$13,943.49
5210100092-2	MICROFONOS	\$555.00
5210100095-1	GRABADORA DE VOZ	\$3.00
5210100096-1	TELEVISION LED 75" SMART TV MOD 75UH6550	\$68,813.33
5210100097-1	PANTALLA DE PROYECCION EXTERNA MODELO MSF-406	\$41,192.56
5210100098-1	PANTALLA DE PROYECCION ELECTRICA DE PARED MODELO MSE-213	\$5,243.69
5210100099-1	PANTALLA DE PROYECCION TRIPIE EXTERNA MODELO MSF-366	\$37,136.24
5210100100-1	PANTALLA MULTIMEDIA SREEN MSE-213 BCO 120" DIAG 2, 13X2 13 M	\$3,952.35
5210100101-1	RADIOGRABADORA BLUETOOTH,USB,AUX,CD	\$4,300.00
5210100102-1	SMART TV LG 60LB5830	\$18,522.53
5210100102-2	SMART TV LG 60LB5830	\$18,522.53
5210100103-1	EQUIPO DE AUDIO Y SONIDO	\$21,250.00
5210100104-1	VIDEOPROYECTOR BENQ MODELO MS524 3200 LUMENES SVGA 800x600 HDMI	\$6,889.86
5210100104-2	VIDEOPROYECTOR BENQ MODELO MS524 3200 LUMENES SVGA 800x600 HDMI	\$6,889.86
5210100104-3	VIDEOPROYECTOR BENQ MODELO MS524 3200 LUMENES SVGA 800x600 HDMI	\$6,889.86
5210100105-1	SMART TV LG LED 60" MODELO 60LF6100	\$19,331.86
5210100105-2	SMART TV LG LED 60" MODELO 60LF6100	\$19,331.86
5210100106-1	GRABADORA DIGITAL MARCA COBY MODELO CXR500-86	\$1,450.00
5210100107-1	VIDEOPROYECTOR BENQ MODELO MX525 3200 LUMENES 1024x768	\$9,988.99
5210100107-2	VIDEOPROYECTOR BENQ MODELO MX525 3200 LUMENES 1024x768	\$9,988.99
5210100108-1	ACCESS POINT INALAMBRICO TPLINK 300MBPS PARA MONTAJE EN TECHO	\$1,663.00
5210100108-2	ACCESS POINT INALAMBRICO TPLINK 300MBPS PARA MONTAJE EN TECHO	\$1,663.00
5210100109-1	BAFFLE (SISTEMA DE ALTA VOZ PORTATIL)	\$3,072.84
5210100110-1	CABLES HDMI	\$1,110.01
5210100111-1	VIDEO PROYECTOR EPSON BRINGHTLINK 725WI	\$48,441.60
5210100111-2	VIDEO PROYECTOR EPSON BRINGHTLINK 725WI	\$48,441.60
5230100010-1	CAMARA DE VIDEO DIGITAL	\$6,813.63
5230100010-2	CAMARA DE VIDEO DIGITAL	\$8,118.55
5230100054-1	TRIPIE CAMARA FOTOGRAFICA	\$8.00
5230100058-1	CAMARA DIGITAL CANON POWERSHOT SX410 COLOR NEGRO	\$9,283.45
5230100059-1	DRONE CUADRONE ELITE ROJO	\$4,060.00
5230100060-1	TEATRO EN CASA BLUERAY 3D 5.1 MODELO HTJ5500K/ZX	\$5,751.28
5230100061-1	CAMARA TIPO BALA PROVISION ISR/ECO AHD 1080P/25MTS IR/LENTE 3.6MM/D/N	\$5,616.00
5230100062-1	DRON MAVIC PRO FLY MORE COMBO DJI	\$35,786.00
5230100063-1	CAMARA CANONO REBEL T6 NEGRO 18 MP	\$15,697.05
5230100064-1	CAMARA NIKON D5600	\$19,211.92
5230100064-2	CAMARA NIKON D5600	\$19,211.92
5230100064-3	CAMARA NIKON D5600	\$19,211.92
5230100064-4	CAMARA NIKON D5600	\$19,211.92
5230100064-5	CAMARA NIKON D5600	\$19,211.92

5230100065-1	CAMARA GO PRO HERO 7	\$53,798.48
5230100066-1	CAMARA DE VIDEOVIGILANCIA	\$9,117.60
5230100066-2	CAMARA DE VIDEOVIGILANCIA	\$9,117.60
5230100066-3	CAMARA DE VIDEOVIGILANCIA	\$9,117.60
5230100066-4	CAMARA DE VIDEOVIGILANCIA	\$9,117.60
5230100066-5	CAMARA DE VIDEOVIGILANCIA	\$9,117.60
5230100066-6	CAMARA DE VIDEOVIGILANCIA	\$9,117.60
5230100067-1	CAMARA CANON	\$2,567.01
5230100067-2	CAMARA CANON	\$2,567.01
5230100067-3	CAMARA CANON	\$2,567.01
5230100067-4	CAMARA CANON	\$31,918.93
5290100002-1	ARBOL NAVIDEÑO	\$2,999.25
5290100003-1	BICICLETA DE ALUMINIO COLOR NARANJ ARODADO 21	\$4,078.13
5290100003-10	BICICLETA DE ALUMINIO COLOR NARANJ ARODADO 21	\$4,078.13
5290100003-2	BICICLETA DE ALUMINIO COLOR NARANJ ARODADO 21	\$4,078.13
5290100003-3	BICICLETA DE ALUMINIO COLOR NARANJ ARODADO 21	\$4,078.13
5290100003-4	BICICLETA DE ALUMINIO COLOR NARANJ ARODADO 21	\$4,078.13
5290100003-5	BICICLETA DE ALUMINIO COLOR NARANJ ARODADO 21	\$4,078.13
5290100003-6	BICICLETA DE ALUMINIO COLOR NARANJ ARODADO 21	\$4,078.13
5290100003-7	BICICLETA DE ALUMINIO COLOR NARANJ ARODADO 21	\$4,078.13
5290100003-8	BICICLETA DE ALUMINIO COLOR NARANJ ARODADO 21	\$4,078.13
5290100003-9	BICICLETA DE ALUMINIO COLOR NARANJ ARODADO 21	\$4,078.13
5290100016-1	CABALLETE	\$1,036.79
5290100016-2	CABALLETE	\$1,036.79
5290100016-3	CABALLETE	\$1,036.79
5290100016-4	CABALLETE	\$1,036.79
5290100016-5	CABALLETE	\$1,036.79
5290100125-1	SILLA ANTIESTATICA PARA LABORATORIOS	\$599.00
5290100125-10	SILLA ANTIESTATICA PARA LABORATORIOS	\$599.00
5290100125-11	SILLA ANTIESTATICA PARA LABORATORIOS	\$599.00
5290100125-12	SILLA ANTIESTATICA PARA LABORATORIOS	\$599.00
5290100125-13	SILLA ANTIESTATICA PARA LABORATORIOS	\$599.00
5290100125-14	SILLA ANTIESTATICA PARA LABORATORIOS	\$599.00
5290100125-15	SILLA ANTIESTATICA PARA LABORATORIOS	\$599.00
5290100125-16	SILLA ANTIESTATICA PARA LABORATORIOS	\$599.00
5290100125-17	SILLA ANTIESTATICA PARA LABORATORIOS	\$599.00
5290100125-18	SILLA ANTIESTATICA PARA LABORATORIOS	\$599.00
5290100125-19	SILLA ANTIESTATICA PARA LABORATORIOS	\$599.00
5290100125-2	SILLA ANTIESTATICA PARA LABORATORIOS	\$599.00
5290100125-20	SILLA ANTIESTATICA PARA LABORATORIOS	\$599.00
5290100125-21	SILLA ANTIESTATICA PARA LABORATORIOS	\$599.00
5290100125-22	SILLA ANTIESTATICA PARA LABORATORIOS	\$599.00
5290100125-23	SILLA ANTIESTATICA PARA LABORATORIOS	\$599.00
5290100125-24	SILLA ANTIESTATICA PARA LABORATORIOS	\$599.00
5290100125-25	SILLA ANTIESTATICA PARA LABORATORIOS	\$599.00
5290100125-26	SILLA ANTIESTATICA PARA LABORATORIOS	\$599.00
5290100125-27	SILLA ANTIESTATICA PARA LABORATORIOS	\$599.00
5290100125-28	SILLA ANTIESTATICA PARA LABORATORIOS	\$599.00
5290100125-29	SILLA ANTIESTATICA PARA LABORATORIOS	\$599.00
5290100125-3	SILLA ANTIESTATICA PARA LABORATORIOS	\$599.00
5290100125-30	SILLA ANTIESTATICA PARA LABORATORIOS	\$599.00
5290100125-31	SILLA ANTIESTATICA PARA LABORATORIOS	\$599.00
5290100125-32	SILLA ANTIESTATICA PARA LABORATORIOS	\$599.00
5290100125-33	SILLA ANTIESTATICA PARA LABORATORIOS	\$599.00
5290100125-34	SILLA ANTIESTATICA PARA LABORATORIOS	\$599.00
5290100125-35	SILLA ANTIESTATICA PARA LABORATORIOS	\$599.00
5290100125-36	SILLA ANTIESTATICA PARA LABORATORIOS	\$599.00
5290100125-37	SILLA ANTIESTATICA PARA LABORATORIOS	\$599.00
5290100125-38	SILLA ANTIESTATICA PARA LABORATORIOS	\$599.00
5290100125-39	SILLA ANTIESTATICA PARA LABORATORIOS	\$599.00
5290100125-4	SILLA ANTIESTATICA PARA LABORATORIOS	\$599.00
5290100125-40	SILLA ANTIESTATICA PARA LABORATORIOS	\$599.00
5290100125-41	SILLA ANTIESTATICA PARA LABORATORIOS	\$599.00
5290100125-42	SILLA ANTIESTATICA PARA LABORATORIOS	\$599.00
5290100125-43	SILLA ANTIESTATICA PARA LABORATORIOS	\$599.00
5290100125-44	SILLA ANTIESTATICA PARA LABORATORIOS	\$599.00
5290100125-45	SILLA ANTIESTATICA PARA LABORATORIOS	\$599.00
5290100125-46	SILLA ANTIESTATICA PARA LABORATORIOS	\$599.00
5290100125-47	SILLA ANTIESTATICA PARA LABORATORIOS	\$599.00
5290100125-48	SILLA ANTIESTATICA PARA LABORATORIOS	\$599.00
5290100125-49	SILLA ANTIESTATICA PARA LABORATORIOS	\$599.00
5290100125-5	SILLA ANTIESTATICA PARA LABORATORIOS	\$599.00
5290100125-50	SILLA ANTIESTATICA PARA LABORATORIOS	\$599.00
5290100125-6	SILLA ANTIESTATICA PARA LABORATORIOS	\$599.00
5290100125-7	SILLA ANTIESTATICA PARA LABORATORIOS	\$599.00
5290100125-8	SILLA ANTIESTATICA PARA LABORATORIOS	\$599.00
5290100125-9	SILLA ANTIESTATICA PARA LABORATORIOS	\$599.00

Handwritten signature and initials in the bottom right corner of the page.

5290100126-1	RECAMARA PARA TALLER DE TURISMO	\$13,050.00
5290100127-1	PAQUETE BOOTH RESTAURANTERO	\$10,556.00
5290100127-2	PAQUETE BOOTH RESTAURANTERO	\$10,556.00
5290100127-3	PAQUETE BOOTH RESTAURANTERO	\$10,556.00
5290100127-4	PAQUETE BOOTH RESTAURANTERO	\$10,556.00
5290100128-1	ESTUFA MULTIPLE MODELO MASTER TURBO	\$40,252.00
5290100128-2	ESTUFA MULTIPLE MODELO MASTER TURBO	\$40,252.00
5290100128-3	ESTUFA MULTIPLE MODELO MASTER TURBO	\$40,252.00
5290100128-4	ESTUFA MULTIPLE MODELO MASTER TURBO	\$40,252.00
5290100128-5	ESTUFA MULTIPLE MODELO MASTER TURBO	\$40,252.00
5290100129-1	HORNO DE CONVECCION MODELO HC-36 C MASTER	\$50,460.00
5290100130-1	CAMPANA CON FILTROS PARA GRASA EN ACERO INOXIDABLE	\$11,136.00
5290100130-2	CAMPANA CON FILTROS PARA GRASA EN ACERO INOXIDABLE	\$11,136.00
5290100130-3	CAMPANA CON FILTROS PARA GRASA EN ACERO INOXIDABLE	\$11,136.00
5290100130-4	CAMPANA CON FILTROS PARA GRASA EN ACERO INOXIDABLE	\$11,136.00
5290100130-5	CAMPANA CON FILTROS PARA GRASA EN ACERO INOXIDABLE	\$11,136.00
5290100131-1	FREGADERO TRIPLE	\$18,558.84
5290100131-2	FREGADERO TRIPLE	\$18,558.84
5290100132-1	FREGADERO DOBLE	\$11,716.00
5290100132-2	FREGADERO DOBLE	\$11,716.00
5290100133-1	LAVAMANOS DE PARED	\$5,289.60
5290100134-1	REFRIGERADOR VERTICAL MODELO VR 35 2P	\$35,960.00
5290100135-1	CONGELADOR HORIZONTAL FFC13	\$15,892.00
5290100136-1	ESTACION PARA CANTINERO MOVIL	\$14,790.00
5290100137-1	MANGUERA DE PRELAVADO A CUBIERTA MODELO 5PR8D00	\$6,496.00
5290100137-2	MANGUERA DE PRELAVADO A CUBIERTA MODELO 5PR8D00	\$6,496.00
5290100137-3	MANGUERA DE PRELAVADO A CUBIERTA MODELO 5PR8D00	\$6,496.00
5290100137-4	MANGUERA DE PRELAVADO A CUBIERTA MODELO 5PR8D00	\$6,496.00
5290100137-5	MANGUERA DE PRELAVADO A CUBIERTA MODELO 5PR8D00	\$6,496.00
5290100138-1	MESA PARA 4 PERSONAS MODELO PALERMO	\$1,901.01
5290100138-2	MESA PARA 4 PERSONAS MODELO PALERMO	\$1,901.01
5290100138-3	MESA PARA 4 PERSONAS MODELO PALERMO	\$1,901.01
5290100138-4	MESA PARA 4 PERSONAS MODELO PALERMO	\$1,901.01
5290100138-5	MESA PARA 4 PERSONAS MODELO PALERMO	\$1,901.01
5290100138-6	MESA PARA 4 PERSONAS MODELO PALERMO	\$1,901.01
5290100139-1	HORNO COMBINADO ELECTRICO MODELO Q-60 4 CHAROLAS	\$74,634.92
5290100141-1	EQUIPO DE SONIDO PARA BIBLIOTECA	\$288,080.00
5290100141-2	EQUIPO DE SONIDO PARA BIBLIOTECA	\$84,486.30
5290100142-1	MODULOS SIMULADOR DE AGENCIA DE VIAJES PARA TALLER TURISMO	\$44,022.00
5290100143-1	MESA DE TRABAJO TIPO ISLA	\$7,076.00
5290100143-2	MESA DE TRABAJO TIPO ISLA	\$7,076.00
5290100143-3	MESA DE TRABAJO TIPO ISLA	\$7,076.00
5290100143-4	MESA DE TRABAJO TIPO ISLA	\$7,076.00
5290100143-5	MESA DE TRABAJO TIPO ISLA	\$7,076.00
5290100144-1	MESA BASE	\$3,480.00
5290100145-1	BATIDORA 5qt/4.7Ll KITCHENAID	\$16,066.00
5290100145-2	BATIDORA 5qt/4.7Ll KITCHENAID	\$16,066.00
5290100145-3	BATIDORA 5qt/4.7Ll KITCHENAID	\$16,066.00
5290100145-4	BATIDORA 5qt/4.7Ll KITCHENAID	\$11,472.40
5290100145-5	BATIDORA 5qt/4.7Ll KITCHENAID	\$11,472.40
5290100146-1	AMASADORA 20LI TAHONA	\$24,500.00
5290100147-1	FERMENTADORA DE CHAROLAS	\$21,982.00
5290100148-1	HORNO 2 GAVETAS P/4 CHAROLAS	\$19,543.59
5290100149-1	SET DE JARDIN 8 PIEZAS	\$7,074.84
5290100149-2	SET DE JARDIN 8 PIEZAS	\$7,074.84
5290100149-3	SET DE JARDIN 8 PIEZAS	\$7,074.84
5290100150-1	ESTACION TOPOGRAFICA	\$206,245.68
5290100151-1	CONGELADOR 8.7' DANBY 4 9	\$13,438.71
5290100152-1	FREIDOR ELECTRICO SAN-SON CAPACIDAD 4.5L	\$10,838.70
5290100153-1	SILLA VERDE	\$194.51
5290100153-10	SILLA VERDE	\$194.51
5290100153-100	SILLA VERDE	\$194.51
5290100153-101	SILLA VERDE	\$194.51
5290100153-102	SILLA VERDE	\$194.51
5290100153-103	SILLA VERDE	\$194.51
5290100153-104	SILLA VERDE	\$194.51
5290100153-105	SILLA VERDE	\$194.51
5290100153-106	SILLA VERDE	\$194.51
5290100153-107	SILLA VERDE	\$194.51
5290100153-108	SILLA VERDE	\$194.51
5290100153-109	SILLA VERDE	\$194.51
5290100153-11	SILLA VERDE	\$194.51
5290100153-110	SILLA VERDE	\$194.51
5290100153-111	SILLA VERDE	\$194.51
5290100153-112	SILLA VERDE	\$194.51
5290100153-113	SILLA VERDE	\$194.51
5290100153-114	SILLA VERDE	\$194.51













5290100155-54	PUPITRE MESA BANCO	\$194.51
5290100155-55	PUPITRE MESA BANCO	\$194.51
5290100155-56	PUPITRE MESA BANCO	\$194.51
5290100155-57	PUPITRE MESA BANCO	\$194.51
5290100155-58	PUPITRE MESA BANCO	\$194.51
5290100155-59	PUPITRE MESA BANCO	\$194.51
5290100155-6	PUPITRE MESA BANCO	\$194.51
5290100155-60	PUPITRE MESA BANCO	\$194.51
5290100155-61	PUPITRE MESA BANCO	\$194.51
5290100155-62	PUPITRE MESA BANCO	\$194.51
5290100155-63	PUPITRE MESA BANCO	\$194.51
5290100155-64	PUPITRE MESA BANCO	\$194.51
5290100155-65	PUPITRE MESA BANCO	\$194.51
5290100155-66	PUPITRE MESA BANCO	\$194.51
5290100155-67	PUPITRE MESA BANCO	\$194.51
5290100155-68	PUPITRE MESA BANCO	\$194.51
5290100155-69	PUPITRE MESA BANCO	\$194.51
5290100155-7	PUPITRE MESA BANCO	\$194.51
5290100155-70	PUPITRE MESA BANCO	\$194.51
5290100155-71	PUPITRE MESA BANCO	\$194.51
5290100155-72	PUPITRE MESA BANCO	\$194.51
5290100155-73	PUPITRE MESA BANCO	\$194.51
5290100155-74	PUPITRE MESA BANCO	\$194.51
5290100155-75	PUPITRE MESA BANCO	\$194.51
5290100155-76	PUPITRE MESA BANCO	\$194.51
5290100155-77	PUPITRE MESA BANCO	\$194.51
5290100155-78	PUPITRE MESA BANCO	\$194.51
5290100155-79	PUPITRE MESA BANCO	\$194.51
5290100155-8	PUPITRE MESA BANCO	\$194.51
5290100155-80	PUPITRE MESA BANCO	\$194.51
5290100155-9	PUPITRE MESA BANCO	\$194.51
5290100156-1	PIZARRÓN DE CRISTAL	\$3,060.00
5290100156-10	PIZARRÓN DE CRISTAL	\$3,060.00
5290100156-2	PIZARRÓN DE CRISTAL	\$3,060.00
5290100156-3	PIZARRÓN DE CRISTAL	\$3,060.00
5290100156-4	PIZARRÓN DE CRISTAL	\$3,060.00
5290100156-5	PIZARRÓN DE CRISTAL	\$3,060.00
5290100156-6	PIZARRÓN DE CRISTAL	\$3,060.00
5290100156-7	PIZARRÓN DE CRISTAL	\$3,060.00
5290100156-8	PIZARRÓN DE CRISTAL	\$3,060.00
5290100156-9	PIZARRÓN DE CRISTAL	\$3,060.00
5290100157-1	PANTALLA DE PROYECCION STAR DRAPER	\$2,567.01
5290100157-2	PANTALLA DE PROYECCION STAR DRAPER	\$2,567.01
5290100157-3	PANTALLA DE PROYECCION STAR DRAPER	\$2,567.01
5290100157-4	PANTALLA DE PROYECCION STAR DRAPER	\$2,567.01
5290100157-5	PANTALLA DE PROYECCION STAR DRAPER	\$2,567.01
5290100158-1	GUIARRA	\$2,567.01
5290100159-1	MESA BINARIA	\$1,036.79
5290100159-10	MESA BINARIA	\$1,036.79
5290100159-100	MESA BINARIA	\$1,036.79
5290100159-101	MESA BINARIA	\$1,036.79
5290100159-102	MESA BINARIA	\$1,036.79
5290100159-103	MESA BINARIA	\$1,036.79
5290100159-104	MESA BINARIA	\$1,036.79
5290100159-105	MESA BINARIA	\$1,036.79
5290100159-106	MESA BINARIA	\$1,036.79
5290100159-107	MESA BINARIA	\$1,036.79
5290100159-108	MESA BINARIA	\$1,036.79
5290100159-109	MESA BINARIA	\$1,036.79
5290100159-11	MESA BINARIA	\$1,036.79
5290100159-110	MESA BINARIA	\$1,036.79
5290100159-111	MESA BINARIA	\$1,036.79
5290100159-112	MESA BINARIA	\$1,036.79
5290100159-113	MESA BINARIA	\$1,036.79
5290100159-114	MESA BINARIA	\$1,036.79
5290100159-115	MESA BINARIA	\$1,036.79
5290100159-116	MESA BINARIA	\$1,036.79
5290100159-117	MESA BINARIA	\$1,036.79
5290100159-118	MESA BINARIA	\$1,036.79
5290100159-119	MESA BINARIA	\$1,036.79
5290100159-12	MESA BINARIA	\$1,036.79
5290100159-120	MESA BINARIA	\$1,036.79
5290100159-121	MESA BINARIA	\$1,036.79
5290100159-122	MESA BINARIA	\$1,036.79
5290100159-123	MESA BINARIA	\$1,036.79
5290100159-124	MESA BINARIA	\$1,036.79
5290100159-125	MESA BINARIA	\$1,036.79

*[Handwritten signature]*  
*[Handwritten mark]*



5290100159-64	MESA BINARIA	\$1,036.79
5290100159-65	MESA BINARIA	\$1,036.79
5290100159-66	MESA BINARIA	\$1,036.79
5290100159-67	MESA BINARIA	\$1,036.79
5290100159-68	MESA BINARIA	\$1,036.79
5290100159-69	MESA BINARIA	\$1,036.79
5290100159-7	MESA BINARIA	\$1,036.79
5290100159-70	MESA BINARIA	\$1,036.79
5290100159-71	MESA BINARIA	\$1,036.79
5290100159-72	MESA BINARIA	\$1,036.79
5290100159-73	MESA BINARIA	\$1,036.79
5290100159-74	MESA BINARIA	\$1,036.79
5290100159-75	MESA BINARIA	\$1,036.79
5290100159-76	MESA BINARIA	\$1,036.79
5290100159-77	MESA BINARIA	\$1,036.79
5290100159-78	MESA BINARIA	\$1,036.79
5290100159-79	MESA BINARIA	\$1,036.79
5290100159-8	MESA BINARIA	\$1,036.79
5290100159-80	MESA BINARIA	\$1,036.79
5290100159-81	MESA BINARIA	\$1,036.79
5290100159-82	MESA BINARIA	\$1,036.79
5290100159-83	MESA BINARIA	\$1,036.79
5290100159-84	MESA BINARIA	\$1,036.79
5290100159-85	MESA BINARIA	\$1,036.79
5290100159-86	MESA BINARIA	\$1,036.79
5290100159-87	MESA BINARIA	\$1,036.79
5290100159-88	MESA BINARIA	\$1,036.79
5290100159-89	MESA BINARIA	\$1,036.79
5290100159-9	MESA BINARIA	\$1,036.79
5290100159-90	MESA BINARIA	\$1,036.79
5290100159-91	MESA BINARIA	\$1,036.79
5290100159-92	MESA BINARIA	\$1,036.79
5290100159-93	MESA BINARIA	\$1,036.79
5290100159-94	MESA BINARIA	\$1,036.79
5290100159-95	MESA BINARIA	\$1,036.79
5290100159-96	MESA BINARIA	\$1,036.79
5290100159-97	MESA BINARIA	\$1,036.79
5290100159-98	MESA BINARIA	\$1,036.79
5290100159-99	MESA BINARIA	\$1,036.79
5290100160-1	MESA CON PORTATECLADO	\$1,036.79
5290100160-10	MESA CON PORTATECLADO	\$1,036.79
5290100160-11	MESA CON PORTATECLADO	\$1,036.79
5290100160-12	MESA CON PORTATECLADO	\$1,036.79
5290100160-13	MESA CON PORTATECLADO	\$1,036.79
5290100160-14	MESA CON PORTATECLADO	\$1,036.79
5290100160-15	MESA CON PORTATECLADO	\$1,036.79
5290100160-16	MESA CON PORTATECLADO	\$1,036.79
5290100160-17	MESA CON PORTATECLADO	\$1,036.79
5290100160-18	MESA CON PORTATECLADO	\$1,036.79
5290100160-19	MESA CON PORTATECLADO	\$1,036.79
5290100160-2	MESA CON PORTATECLADO	\$1,036.79
5290100160-20	MESA CON PORTATECLADO	\$1,036.79
5290100160-21	MESA CON PORTATECLADO	\$1,036.79
5290100160-22	MESA CON PORTATECLADO	\$1,036.79
5290100160-23	MESA CON PORTATECLADO	\$1,036.79
5290100160-24	MESA CON PORTATECLADO	\$1,036.79
5290100160-25	MESA CON PORTATECLADO	\$1,036.79
5290100160-26	MESA CON PORTATECLADO	\$1,036.79
5290100160-27	MESA CON PORTATECLADO	\$1,036.79
5290100160-28	MESA CON PORTATECLADO	\$1,036.79
5290100160-29	MESA CON PORTATECLADO	\$1,036.79
5290100160-3	MESA CON PORTATECLADO	\$1,036.79
5290100160-30	MESA CON PORTATECLADO	\$1,036.79
5290100160-31	MESA CON PORTATECLADO	\$1,036.79
5290100160-32	MESA CON PORTATECLADO	\$1,036.79
5290100160-33	MESA CON PORTATECLADO	\$1,036.79
5290100160-34	MESA CON PORTATECLADO	\$1,036.79
5290100160-35	MESA CON PORTATECLADO	\$1,036.79
5290100160-36	MESA CON PORTATECLADO	\$1,036.79
5290100160-37	MESA CON PORTATECLADO	\$1,036.79
5290100160-38	MESA CON PORTATECLADO	\$1,036.79
5290100160-39	MESA CON PORTATECLADO	\$1,036.79
5290100160-4	MESA CON PORTATECLADO	\$1,036.79
5290100160-40	MESA CON PORTATECLADO	\$1,036.79
5290100160-41	MESA CON PORTATECLADO	\$1,036.79
5290100160-42	MESA CON PORTATECLADO	\$1,036.79
5290100160-43	MESA CON PORTATECLADO	\$1,036.79

Handwritten signature and scribble in the bottom right corner of the page, overlapping the last few rows of the table.



5290100163-37	PINTARRON BLANCO	\$808.63
5290100163-38	PINTARRON BLANCO	\$808.63
5290100163-39	PINTARRON BLANCO	\$808.63
5290100163-4	PINTARRON BLANCO	\$808.63
5290100163-40	PINTARRON BLANCO	\$808.63
5290100163-41	PINTARRON BLANCO	\$808.63
5290100163-5	PINTARRON BLANCO	\$808.63
5290100163-6	PINTARRON BLANCO	\$808.63
5290100163-7	PINTARRON BLANCO	\$808.63
5290100163-8	PINTARRON BLANCO	\$808.63
5290100163-9	PINTARRON BLANCO	\$808.63
5290100164-1	CORCHO	\$808.63
5290100164-10	CORCHO	\$808.63
5290100164-11	CORCHO	\$808.63
5290100164-12	CORCHO	\$808.63
5290100164-13	CORCHO	\$808.63
5290100164-14	CORCHO	\$808.63
5290100164-2	CORCHO	\$808.63
5290100164-3	CORCHO	\$808.63
5290100164-4	CORCHO	\$808.63
5290100164-5	CORCHO	\$808.63
5290100164-6	CORCHO	\$808.63
5290100164-7	CORCHO	\$808.63
5290100164-8	CORCHO	\$808.63
5290100164-9	CORCHO	\$808.63
5290100165-1	TRIPIE PARA CÁMARA	\$808.63
5290100166-1	JABALINA DE ALUMINIO	\$808.60
5290100167-1	SISTEMA GNSS RTK, MARCA HI-TARGET, V30 PLUS	\$224,599.20
5290100168-1	TABLERO DE BASQUETBOL	\$19,995.00
5290100168-2	TABLERO DE BASQUETBOL	\$19,995.00
5290100169-1	LABORATORIO IOT	\$405,304.00
5290100170-1	MESA DE ACERO INOXIDABLE	\$16,820.00
5290100171-1	MESAS AUXILIARES	\$1,036.79
5290100171-2	MESAS AUXILIARES	\$1,036.79
5290100171-3	MESAS AUXILIARES	\$1,036.79
5290100171-4	MESAS AUXILIARES	\$1,036.79
5290100171-5	MESAS AUXILIARES	\$1,036.79
5290100171-6	MESAS AUXILIARES	\$1,036.79
5290100171-7	MESAS AUXILIARES	\$1,036.79
5290100172-1	MESA PARA CAFETERIA	\$1,036.79
5290100172-10	MESA PARA CAFETERIA	\$1,036.79
5290100172-2	MESA PARA CAFETERIA	\$1,036.79
5290100172-3	MESA PARA CAFETERIA	\$1,036.79
5290100172-4	MESA PARA CAFETERIA	\$1,036.79
5290100172-5	MESA PARA CAFETERIA	\$1,036.79
5290100172-6	MESA PARA CAFETERIA	\$1,036.79
5290100172-7	MESA PARA CAFETERIA	\$1,036.79
5290100172-8	MESA PARA CAFETERIA	\$1,036.79
5290100172-9	MESA PARA CAFETERIA	\$1,036.79
5290100173-1	MESA GRIS CON RUEDAS	\$1,036.79
5290100173-2	MESA GRIS CON RUEDAS	\$1,036.79
5290100173-3	MESA GRIS CON RUEDAS	\$1,036.79
5290100173-4	MESA GRIS CON RUEDAS	\$1,036.79
5290100173-5	MESA GRIS CON RUEDAS	\$1,036.79
5290100173-6	MESA GRIS CON RUEDAS	\$1,036.79
5290100174-1	MESA GRIS PARA MAESTRO	\$1,036.79
5290100174-10	MESA GRIS PARA MAESTRO	\$1,036.79
5290100174-11	MESA GRIS PARA MAESTRO	\$1,036.79
5290100174-12	MESA GRIS PARA MAESTRO	\$1,036.79
5290100174-13	MESA GRIS PARA MAESTRO	\$1,036.79
5290100174-14	MESA GRIS PARA MAESTRO	\$1,036.79
5290100174-15	MESA GRIS PARA MAESTRO	\$1,036.79
5290100174-16	MESA GRIS PARA MAESTRO	\$1,036.79
5290100174-17	MESA GRIS PARA MAESTRO	\$1,036.79
5290100174-18	MESA GRIS PARA MAESTRO	\$1,036.79
5290100174-19	MESA GRIS PARA MAESTRO	\$1,036.79
5290100174-2	MESA GRIS PARA MAESTRO	\$1,036.79
5290100174-3	MESA GRIS PARA MAESTRO	\$1,036.79
5290100174-4	MESA GRIS PARA MAESTRO	\$1,036.79
5290100174-5	MESA GRIS PARA MAESTRO	\$1,036.79
5290100174-6	MESA GRIS PARA MAESTRO	\$1,036.79
5290100174-7	MESA GRIS PARA MAESTRO	\$1,036.79
5290100174-8	MESA GRIS PARA MAESTRO	\$1,036.79
5290100174-9	MESA GRIS PARA MAESTRO	\$1,036.79
5310100003-1	BASCULA CON ESTADIMETRO	\$3,086.25
5320100582-1	SILLA DE RUEDAS	\$3,043.55
5410100002-1	AUTOMOVILES	\$194,938.00

Handwritten signature and initials in the bottom right corner of the page.

5410100002-2	AUTOMOVILES	\$149,435.00
5410100002-3	AUTOMOVILES	\$29,800.00
5410100002-4	AUTOMOVILES	\$103,057.81
5410100002-5	AUTOMOVILES	\$83,489.76
5410100002-6	AUTOMOVILES	\$102,454.44
5410100005-1	CAMIONETAS DE CARGA LIGERA	\$221,541.00
5410100011-1	URBAN 15 PASAJEROS	\$400,613.00
5410100011-2	URBAN 15 PASAJEROS	\$67,500.00
5410100011-3	URBAN 15 PASAJEROS	\$628,082.00
5610100016-1	PODADOR	\$13,646.00
5610100030-1	PODADORA	\$1,468.13
5610100030-2	PODADORA	\$1,468.13
5610100030-3	PODADORA	\$7,123.00
5610100030-4	PODADORA	\$5,500.00
5610100030-5	PODADORA	\$7,305.75
5610100030-6	PODADORA	\$5.00
5610100031-1	SOPLADORA ASPIRADORA	\$2,500.00
5610100031-2	SOPLADORA ASPIRADORA	\$9,915.00
5610100033-1	DESMALEZADORA	\$1,468.13
5610100033-2	DESMALEZADORA	\$14,498.58
5610100035-1	MOTOSIERRA MS 250	\$5,545.00
5620100117-1	ESMERILADORA(MÁQUINA-HERRAMIENTAS)	\$1,216.05
5620100299-1	MAQUINA SOLDADORA MULTIPROCESOS CON CARETA MODULAR MODELO MIG 210 MP TIG	\$341,051.32
5620100299-2	MAQUINA SOLDADORA MULTIPROCESOS CON CARETA MODULAR MODELO MIG 210 MP TIG	\$341,051.32
5620100300-1	MAQUINA 3 EN 1 DOBLADORA, ROLADORA Y CORTADORA CON BASE PARA MAQUINA	\$73,749.45
5620100301-1	TALADRO DE COLUMNA MODELO KB 32SF	\$273,006.84
5620100302-1	DOBLADORA DE TUBO HIDRAULICA MODELO 128 112	\$39,947.74
5620100303-1	ESMERIL CON BANCO INCLUIDO MODELO DSB 200 D	\$39,074.39
5620100304-1	ESTACION DIDACTICA CON EQUIPO DE HIDRAULICA ELECTROHIDRAULICA CON CONTROL LOGICO PROGRAMABLE MARCA HRE HIDRAULIC	\$1,268,249.37
5620100305-1	ESTACION DIDACTICA CON EQUIPO DE NEUMATICA MARCA PRAKTAL, MODELO PKT-LE	\$417,600.00
5620100306-1	MODULO DE CONTROL LOGICO UNIDAD DEL PLC (4)	\$9,741.60
5620100306-2	MODULO DE CONTROL LOGICO UNIDAD DEL PLC (4)	\$9,741.60
5620100306-3	MODULO DE CONTROL LOGICO UNIDAD DEL PLC (4)	\$9,741.60
5620100306-4	MODULO DE CONTROL LOGICO UNIDAD DEL PLC (4)	\$9,741.60
5620100307-1	LABORATORIO DE ENTRENAMIENTO CNC	\$2,999,310.50
5640100002-1	UNIDAD PORTATIL DE AIRE ACODICIONADO MARCA YORK, MODELO YUBFZC12BAGAI1.0 T.R. 110 V. REFRIGERANTE ECOLOGICO R410A, SOLO FRIO.	\$5,284.08
5640100002-10	UNIDAD PORTATIL DE AIRE ACODICIONADO MARCA YORK, MODELO YUBFZC12BAGAI1.0 T.R. 110 V. REFRIGERANTE ECOLOGICO R410A, SOLO FRIO.	\$5,284.08
5640100002-11	UNIDAD PORTATIL DE AIRE ACODICIONADO MARCA YORK, MODELO YUBFZC12BAGAI1.0 T.R. 110 V. REFRIGERANTE ECOLOGICO R410A, SOLO FRIO.	\$5,284.08
5640100002-12	UNIDAD PORTATIL DE AIRE ACODICIONADO MARCA YORK, MODELO YUBFZC12BAGAI1.0 T.R. 110 V. REFRIGERANTE ECOLOGICO R410A, SOLO FRIO.	\$5,284.08
5640100002-13	UNIDAD PORTATIL DE AIRE ACODICIONADO MARCA YORK, MODELO YUBFZC12BAGAI1.0 T.R. 110 V. REFRIGERANTE ECOLOGICO R410A, SOLO FRIO.	\$5,284.08
5640100002-14	UNIDAD PORTATIL DE AIRE ACODICIONADO MARCA YORK, MODELO YUBFZC12BAGAI1.0 T.R. 110 V. REFRIGERANTE ECOLOGICO R410A, SOLO FRIO.	\$5,284.08
5640100002-2	UNIDAD PORTATIL DE AIRE ACODICIONADO MARCA YORK, MODELO YUBFZC12BAGAI1.0 T.R. 110 V. REFRIGERANTE ECOLOGICO R410A, SOLO FRIO.	\$5,284.08
5640100002-3	UNIDAD PORTATIL DE AIRE ACODICIONADO MARCA YORK, MODELO YUBFZC12BAGAI1.0 T.R. 110 V. REFRIGERANTE ECOLOGICO R410A, SOLO FRIO.	\$5,284.08
5640100002-4	UNIDAD PORTATIL DE AIRE ACODICIONADO MARCA YORK, MODELO YUBFZC12BAGAI1.0 T.R. 110 V. REFRIGERANTE ECOLOGICO R410A, SOLO FRIO.	\$5,284.08
5640100002-5	UNIDAD PORTATIL DE AIRE ACODICIONADO MARCA YORK, MODELO YUBFZC12BAGAI1.0 T.R. 110 V. REFRIGERANTE ECOLOGICO R410A, SOLO FRIO.	\$5,284.07
5640100002-6	UNIDAD PORTATIL DE AIRE ACODICIONADO MARCA YORK, MODELO YUBFZC12BAGAI1.0 T.R. 110 V. REFRIGERANTE ECOLOGICO R410A, SOLO FRIO.	\$5,284.07
5640100002-7	UNIDAD PORTATIL DE AIRE ACODICIONADO MARCA YORK, MODELO YUBFZC12BAGAI1.0 T.R. 110 V. REFRIGERANTE ECOLOGICO R410A, SOLO FRIO.	\$5,284.08
5640100002-8	UNIDAD PORTATIL DE AIRE ACODICIONADO MARCA YORK, MODELO YUBFZC12BAGAI1.0 T.R. 110 V. REFRIGERANTE ECOLOGICO R410A, SOLO FRIO.	\$5,284.08
5640100002-9	UNIDAD PORTATIL DE AIRE ACODICIONADO MARCA YORK, MODELO YUBFZC12BAGAI1.0 T.R. 110 V. REFRIGERANTE ECOLOGICO R410A, SOLO FRIO.	\$5,284.08
5640100003-1	SISTEMA DE AIRE ACONDICIONADO	\$219,750.40
5650100004-10	ANTENA	\$4,300.00
5650100004-11	ANTENA	\$4,300.00
5650100004-12	ANTENA	\$4,300.00
5650100004-13	ANTENA	\$4,300.02
5650100004-14	ANTENA	\$5,000.01
5650100004-15	ANTENA	\$5,000.01
5650100004-16	ANTENA	\$5,000.00
5650100004-9	ANTENA	\$4,300.00
5650100103-1	WALKIE-TALKIE	\$3,364.00
5650100104-1	RADIO DE INTERCOMUNICACION	\$1,649.00
5650100106-1	SISTEMA DE VIDEO VIGILANCIA PARA EXTERIOR	\$224,992.59
5650100107-1	CONMUTADOR (SISTEMA HIBRIDO IP PBX) MARCA PANASONIC MODELO KX-NS500LA	\$126,915.69
5650100108-1	RADIO DE INTERCOMUNICACION MIDLAND MODELO GXT860VP4	\$3,724.76
5650100108-2	RADIO DE INTERCOMUNICACION MIDLAND MODELO GXT860VP4	\$3,724.76
5650100109-1	RADIOGRABADORA SONY MODELO ZS-RS70BT	\$1,931.99
5650100109-2	RADIOGRABADORA SONY MODELO ZS-RS70BT	\$1,931.99
5650100109-3	RADIOGRABADORA SONY MODELO ZS-RS70BT	\$1,931.99
5650100110-1	JUMP DE FIBRA OPTICA	\$9,341.60
5650100111-10	INYECTOR POE ESTANDAR	\$400.01
5650100111-6	INYECTOR POE ESTANDAR	\$400.00

5650100111-7	INYECTOR POE ESTANDAR	\$400.00
5650100111-8	INYECTOR POE ESTANDAR	\$400.00
5650100111-9	INYECTOR POE ESTANDAR	\$400.00
5650100112-4	INYECTOR POE PASIVO	\$749.99
5650100112-5	INYECTOR POE PASIVO	\$749.99
5650100112-6	INYECTOR POE PASIVO	\$749.98
5660100002-1	ALARMA SONORA	\$25,143.13
5670100017-1	CORTASETOS CON MOTOR ( A COMBUSTIBLE )	\$6,360.00
5670100074-1	MOTOSIERRA DE 18 PULGADAS	\$2,800.00
5670100153-1	TRITURADORA PAPEL	\$1,200.00
5670100159-1	COMPRESOR DE BANDA 110 VOLT 1750 RPM 5 HP 40LT 125PSI	\$4,703.80
5670100160-1	TORNO HORIZONTAL MODELO C0636A TOP MARCA ARIES	\$165,359.48
5670100161-1	SOFTWARE DE SIMULACION QUIMICA MARCA SES MODELO SUNFLOWER	\$141,684.72
5670100162-1	MAQUINA PARA FUNDIR ALUMINIO MARCA GOLDSMITH	\$21,584.12
5670100163-1	KIT DE ELECTRONICA	\$9,003.60
5670100164-1	KIT DE HERRAMIENTAS LABORATORIO PESADO	\$31,668.00
5670100164-2	KIT DE HERRAMIENTAS LABORATORIO PESADO	\$31,668.00
5670100165-1	PATIN HIDRAULICO DE 3 TONELADAS MARCA TRUPER MODELO PAT 3NY	\$10,382.00
5670100165-2	PATIN HIDRAULICO DE 3 TONELADAS MARCA TRUPER MODELO PAT 3NY	\$10,382.00
5670100166-1	PODADORA HONDA 5.5 HP MZCG-1724543	\$15,446.00
5670100167-1	SOPLADORA HONDA BR-420 369166301	\$9,250.00
5670100170-1	DIABLITO	\$808.63
5670100170-2	DIABLITO	\$808.63
5670100171-1	ESCALERA	\$808.63
5670100171-2	ESCALERA	\$808.62
5670100172-1	TALADRO	\$808.63
5670100173-1	ASPIRADORA	\$808.63
5670100174-1	ROTOMARTILLO	\$8,566.34
5670100175-1	HIDROLAVADORA KARCHER	\$8,239.00
5670100176-1	DESBROZADORA	\$24,675.00
5690100086-1	BOMBA DE VACIO	\$9,330.00
5690100302-1	EXTINTOR DE CO2	\$808.63
5690100302-10	EXTINTOR DE CO2	\$808.63
5690100302-11	EXTINTOR DE CO2	\$13,384.08
5690100302-12	EXTINTOR DE CO2	\$3,344.28
5690100302-13	EXTINTOR DE CO2	\$3,344.28
5690100302-14	EXTINTOR DE CO2	\$4,635.36
5690100302-15	EXTINTOR DE CO2	\$5,800.00
5690100302-16	EXTINTOR DE CO2	\$5,800.00
5690100302-17	EXTINTOR DE CO2	\$4,635.36
5690100302-18	EXTINTOR DE CO2	\$3,619.20
5690100302-19	EXTINTOR DE CO2	\$3,619.20
5690100302-2	EXTINTOR DE CO2	\$808.63
5690100302-3	EXTINTOR DE CO2	\$808.63
5690100302-4	EXTINTOR DE CO2	\$808.63
5690100302-5	EXTINTOR DE CO2	\$808.63
5690100302-6	EXTINTOR DE CO2	\$808.63
5690100302-7	EXTINTOR DE CO2	\$808.62
5690100302-8	EXTINTOR DE CO2	\$808.63
5690100302-9	EXTINTOR DE CO2	\$808.63
5690100303-1	SISTEMA INTEGRAL DE AVISO DE EMERGENCIA	\$60,000.00
5690100304-1	SISTEMA DE PROTECCION ATMOSFERICA MODELO KDA05 (PARARRAYOS)	\$126,370.09
5690100305-1	EXTINTOR TIPO ABC POLVO QUIMICO SECO DE 9KG	\$1,030.08
5690100305-2	EXTINTOR TIPO ABC POLVO QUIMICO SECO DE 9KG	\$1,030.08
5690100305-3	EXTINTOR TIPO ABC POLVO QUIMICO SECO DE 9KG	\$1,032.40
5690100305-4	EXTINTOR TIPO ABC POLVO QUIMICO SECO DE 9KG	\$1,032.40
5690100305-5	EXTINTOR TIPO ABC POLVO QUIMICO SECO DE 9KG	\$1,032.40
5690100305-6	EXTINTOR TIPO ABC POLVO QUIMICO SECO DE 9KG	\$1,032.40
5690100305-7	EXTINTOR TIPO ABC POLVO QUIMICO SECO DE 9KG	\$1,032.40
5690100305-8	EXTINTOR TIPO ABC POLVO QUIMICO SECO DE 9KG	\$1,032.40
5690100307-1	PARARRAYOS	\$1,468.13
5690100307-2	PARARRAYOS	\$1,468.13
5690100307-3	PARARRAYOS	\$1,468.13
5690100307-4	PARARRAYOS	\$1,468.13
5690100308-1	BOMBA PRESURIZADORA	\$3,277.50
5910100001-1	SOFTWARE	\$83,520.00
5910100005-1	CONPAQ!	\$2,567.01
5910100006-1	MIESCUOLA	\$2,567.01
5970100001-1	LICENCIAS INFORMÁTICAS E INTELCTUALES	\$4,547.20
5970100001-10	LICENCIAS INFORMÁTICAS E INTELCTUALES	\$57,062.16
5970100001-11	LICENCIAS INFORMÁTICAS E INTELCTUALES	\$11,600.00
5970100001-12	LICENCIAS INFORMÁTICAS E INTELCTUALES	\$2,899.00
5970100001-13	LICENCIAS INFORMÁTICAS E INTELCTUALES	\$85,939.26
5970100001-14	LICENCIAS INFORMÁTICAS E INTELCTUALES	\$57,164.80
5970100001-15	LICENCIAS INFORMÁTICAS E INTELCTUALES	\$9,034.66
5970100001-16	LICENCIAS INFORMÁTICAS E INTELCTUALES	\$2,899.00
5970100001-17	LICENCIAS INFORMÁTICAS E INTELCTUALES	\$93,589.17









Cuenta Pública 2025

Universidad Tecnológica de Calvillo

Relación de Bienes Inmuebles que Componen el Patrimonio

Al 31 de diciembre 2025

Código	Descripción del Bien	Valor en Libros
0101000002-1	TERRENO 300-08285	\$440,500.00
0101000003-1	TERRENO 300-08286	\$232,300.00
0101000004-1	TERRENO 300-11257	\$10,322,700.00
0302020333-1	EDIFICIO A	\$1,114,400.00
0302020334-1	EDIFICIO B	\$1,411,700.00
0302020335-1	EDIFICIO C	\$999,200.00
0302020336-1	EDIFICIO D	\$1,260,900.00
0302020337-1	EDIFICIO E	\$999,200.00
0302020338-1	EDIFICIO F	\$999,200.00
0302020339-1	EDIFICIO G	\$1,336,500.00
0302020340-1	EDIFICIO H	\$7,915,600.00
0302020341-1	EDIFICIO XXV ANIVERSARIO (I)	\$21,897,688.93
0302020342-1	EDIFICIO GARCIA FRAUSTO (J)	\$20,999,316.00
5890100002-1	LONA PARA VELARIA	\$551,000.00
5890100003-1	SISTEMA DE RIEGO	\$808.63

Número Total de Bienes:

15

Total de Valor Libros:

\$70,481,013.56

  
MTRO. DANIEL MEDINA MERCADO  
DIRECTOR DE ADMINISTRACIÓN Y FINANZAS


  
EDUARDO GONZÁLEZ BLAS  
RECTOR



Cuenta Pública 2025  
Universidad Tecnológica de Calvillo  
Relación de cuentas bancarias productivas específicas  
Al 31 de diciembre de 2025

Fondo, Programa o Convenio	Datos de la Cuenta Bancaria	
	Institución Bancaria	Número de Cuenta
RECURSO ESTATAL 2025	BANCOMER	0124379195
RECURSO FEDERAL 2025	BANCOMER	0124379020

  
\_\_\_\_\_  
MTRO. DANIEL MEDINA MERCADO  
DIRECTOR DE ADMINISTRACIÓN Y FINANZAS

  
\_\_\_\_\_  
EDUARDO GONZÁLEZ BLAS  
RECTOR



Cuenta Pública 2025  
Universidad Tecnológica de Calvillo  
Ejercicio y Destino del Gasto Federalizado y Reintegros  
del 01 de enero al 31 de diciembre 2025

(Pesos)

PROGRAMA O FONDO	DESTINO DE LOS RECURSOS	EJERCICIO		REINTEGRO
		DEVENGADO	PAGADO	
Subsidios para Organismos Descentralizados Estatales (U0006)	Comunidad Universitaria	10229393.37	10136051.37	93342

MTRO. DANIEL MEDINA MERCADO  
DIRECTOR DE ADMINISTRACIÓN Y FINANZAS

EDUARDO GONZÁLEZ BLAS  
RECTOR



Cuenta Pública 2025  
Universidad Tecnológica de Calvillo  
Relación de Esquemas Bursátiles y de Coberturas Financieras  
AL 31 de diciembre 2025  
(Pesos)

"En el año 2025 no se tuvieron Esquemas Bursátiles y de Coberturas Financieras"

MTRO. DANIEL MEDINA MERCADO  
DIRECTOR DE ADMINISTRACIÓN Y FINANZAS

EDUARDO GONZÁLEZ BLAS  
RECTOR



# **Disciplina Financiera**

CUENTA PÚBLICA 2025

**Universidad Tecnológica de Calvillo (a)**  
**Estado de Situación Financiera Detallado - LDF**  
**Al 31 de diciembre de 2024 y al 31 de Diciembre de 2025 (b)**  
**(PESOS)**

Concepto (c)	2025 (d)	31 de diciembre de 2024 (e)	Concepto (c)	2025 (d)	31 de diciembre de 2024 (e)
<b>ACTIVO</b>			<b>PASIVO</b>		
<b>Activo Circulante</b>			<b>Activo Circulante</b>		
a. Efectivo y Equivalentes (a=a1+a2+a3+a4+a5+a6+a7)	1,870,330	1,582,364	a. Cuentas por Pagar a Corto Plazo (a=a1+a2+a3+a4+a5+a6+a7+a8+a9)	634,809	1,079,868
a1) Efectivo	0	0	a1) Servicios Personales por Pagar a Corto Plazo	0	63,924
a2) Bancos/Tesorería	1,870,330	1,582,364	a2) Proveedores por Pagar a Corto Plazo	17,115	21,153
a3) Bancos/Dependencias y Otros	0	0	a3) Contratistas por Obras Públicas por Pagar a Corto Plazo	0	0
a4) Inversiones Temporales (Hasta 3 meses)	0	0	a4) Participaciones y Aportaciones por Pagar a Corto Plazo	0	0
a5) Fondos con Afectación Específica	0	0	a5) Transferencias Otorgadas por Pagar a Corto Plazo	0	0
a6) Depósitos de Fondos de Terceros en Garantía y/o Administración	0	0	a6) Intereses, Comisiones y Otros Gastos de la Deuda Pública por Pagar a Corto Plazo	0	0
a7) Otros Efectivos y Equivalentes	0	0	a7) Retenciones y Contribuciones por Pagar a Corto Plazo	585,384	533,676
b. Derechos a Recibir Efectivo o Equivalentes (b=b1+b2+b3+b4+b5+b6+b7)	1,012	445,541	a8) Devoluciones de la Ley de Ingresos por Pagar a Corto Plazo	0	0
b1) Inversiones Financieras de Corto Plazo	0	0	a9) Otras Cuentas por Pagar a Corto Plazo	32,310	461,115
b2) Cuentas por Cobrar a Corto Plazo	0	0	b. Documentos por Pagar a Corto Plazo (b=b1+b2+b3)	0	0
b3) Deudores Diversos por Cobrar a Corto Plazo	1,012	438,008	b1) Documentos Comerciales por Pagar a Corto Plazo	0	0
b4) Ingresos por Recuperar a Corto Plazo	0	0	b2) Documentos con Contratistas por Obras Públicas por Pagar a Corto Plazo	0	0
b5) Deudores por Anticipos de la Tesorería a Corto Plazo	0	7,533	b3) Otros Documentos por Pagar a Corto Plazo	0	0
b6) Préstamos Otorgados a Corto Plazo	0	0	c. Porción a Corto Plazo de la Deuda Pública a Largo Plazo (c=c1+c2)	0	0
b7) Otros Derechos a Recibir Efectivo o Equivalentes a Corto Plazo	0	0	c1) Porción a Corto Plazo de la Deuda Pública	0	0
c. Derechos a Recibir Bienes o Servicios (c=c1+c2+c3+c4+c5)	384	384	c2) Porción a Corto Plazo de Arrendamiento Financiero	0	0
c1) Anticipo a Proveedores por Adquisición de Bienes y Prestación de Servicios a Corto Plazo	384	384	d. Títulos y Valores a Corto Plazo	0	0
c2) Anticipo a Proveedores por Adquisición de Bienes Inmuebles y Muebles a Corto Plazo	0	0	e. Pasivos Diferidos a Corto Plazo (e=e1+e2+e3)	0	0
c3) Anticipo a Proveedores por Adquisición de Bienes Intangibles a Corto Plazo	0	0	e1) Ingresos Cobrados por Adelantado a Corto Plazo	0	0
c4) Anticipo a Contratistas por Obras Públicas a Corto Plazo	0	0	e2) Intereses Cobrados por Adelantado a Corto Plazo	0	0
c5) Otros Derechos a Recibir Bienes o Servicios a Corto Plazo	0	0	e3) Otros Pasivos Diferidos a Corto Plazo	0	0
d. Inventarios (d=d1+d2+d3+d4+d5)	0	0	f. Fondos y Bienes de Terceros en Garantía y/o Administración a Corto Plazo (f=f1+f2+f3+f4+f5+f6)	0	0
d1) Inventario de Mercancías para Venta	0	0	f1) Fondos en Garantía a Corto Plazo	0	0
d2) Inventario de Mercancías Terminadas	0	0	f2) Fondos en Administración a Corto Plazo	0	0
d3) Inventario de Mercancías en Proceso de Elaboración	0	0	f3) Fondos Contingentes a Corto Plazo	0	0
d4) Inventario de Materias Primas, Materiales y Suministros para Producción	0	0	f4) Fondos de Fideicomisos, Mandatos y Contratos Análogos a Corto Plazo	0	0
d5) Bienes en Tránsito	0	0	f5) Otros Fondos de Terceros en Garantía y/o Administración a Corto Plazo	0	0
e. Almacenes	0	0	f6) Valores y Bienes en Garantía a Corto Plazo	0	0
f. Estimación por Pérdida o Deterioro de Activos Circulantes (f=f1+f2)	0	0	g. Provisiones a Corto Plazo (g=g1+g2+g3)	0	0
f1) Estimaciones para Cuentas Incobrables por Derechos a Recibir Efectivo o Equivalentes	0	0	g1) Provisión para Demandas y Juicios a Corto Plazo	0	0
f2) Estimación por Deterioro de Inventarios	0	0	g2) Provisión para Contingencias a Corto Plazo	0	0
g. Otros Activos Circulantes (g=g1+g2+g3+g4)	1,020	1,020	g3) Otras Provisiones a Corto Plazo	0	0
g1) Valores en Garantía	1,020	1,020	h. Otros Pasivos a Corto Plazo (h=h1+h2+h3)	0	0
g2) Bienes en Garantía (excluye depósitos de fondos)	0	0	h1) Ingresos por Clasificar	0	0
g3) Bienes Derivados de Embargos, Decomisos, Aseguramientos y Dación en Pago	0	0	h2) Recaudación por Participar	0	0
g4) Adquisición con Fondos de Terceros	0	0	h3) Otros Pasivos Circulantes	0	0
<b>IA. Total de Activos Circulantes (IA = a + b + c + d + e + f + g)</b>	<b>1,872,746</b>	<b>2,029,309</b>	<b>IIA. Total de Pasivos Circulantes (IIA = a + b + c + d + e + f + g + h)</b>	<b>634,809</b>	<b>1,079,868</b>
<b>Activo No Circulante</b>			<b>Pasivo No Circulante</b>		
a. Inversiones Financieras a Largo Plazo	0	0	a. Cuentas por Pagar a Largo Plazo	0	0
b. Derechos a Recibir Efectivo o Equivalentes a Largo Plazo	0	0	b. Documentos por Pagar a Largo Plazo	0	0
c. Bienes Inmuebles, Infraestructura y Construcciones en Proceso	70,481,014	70,481,014	c. Deuda Pública a Largo Plazo	0	0
d. Bienes Muebles	32,503,734	31,390,252	d. Pasivos Diferidos a Largo Plazo	0	0
e. Activos Intangibles	2,113,737	2,113,737	e. Fondos y Bienes de Terceros en Garantía y/o Administración a Largo Plazo	0	0
f. Depreciación, Deterioro y Amortización Acumulada de Bienes	-42,464,433.48	-38,446,003.88	f. Provisiones a Largo Plazo	0	0
g. Activos Diferidos	0	0	<b>IIIB. Total de Pasivos No Circulantes (IIIB = a + b + c + d + e + f)</b>	<b>0</b>	<b>0</b>
h. Estimación por Pérdida o Deterioro de Activos no Circulantes	0	0	<b>II. Total del Pasivo (II = IIA + IIIB)</b>	<b>634,809</b>	<b>1,079,868</b>
i. Otros Activos no Circulantes	0	0	<b>HACIENDA PÚBLICA/PATRIMONIO</b>		
<b>IB. Total de Activos No Circulantes (IB = a + b + c + d + e + f + g + h + i)</b>	<b>62,634,051</b>	<b>65,538,999</b>	<b>IIIA. Hacienda Pública/Patrimonio Contribuido (IIIA = a + b + c)</b>	<b>49,252,275</b>	<b>49,252,275</b>
<b>I. Total del Activo (I = IA + IB)</b>	<b>64,506,797</b>	<b>67,568,308</b>	a. Aportaciones	0	0
			b. Donaciones de Capital	12,216,259	12,216,259
			c. Actualización de la Hacienda Pública/Patrimonio	37,036,016	37,036,016
			<b>IIIB. Hacienda Pública/Patrimonio Generado (IIIB = a + b + c + d + e)</b>	<b>14,619,713</b>	<b>17,236,165</b>
			a. Resultado del Ejercicio (Ahorro/Desahorro)	-2,297,401.68	-2,567,988.70
			b. Resultados de Ejercicios Anteriores	26,724,118	29,292,006
			c. Revaluos	9,259,259	9,259,259
			d. Reservas	0	0
			e. Rectificaciones de Resultados de Ejercicios Anteriores	-19,066,262.45	-18,747,110.43
			<b>IIIC. Exceso o Insuficiencia en la Actualización de la Hacienda Pública/Patrimonio (IIIC=a+b)</b>	<b>0</b>	<b>0</b>
			a. Resultado por Posición Monetaria	0	0
			b. Resultado por Tenencia de Activos no Monetarios	0	0
			<b>III. Total Hacienda Pública/Patrimonio (III = IIIA + IIIB + IIIC)</b>	<b>63,871,988</b>	<b>66,488,440</b>
			<b>IV. Total del Pasivo y Hacienda Pública/Patrimonio (IV = II + III)</b>	<b>64,506,797</b>	<b>67,568,308</b>

Universidad Tecnológica de Calvillo (a)							
Informe Analítico de la Deuda Pública y Otros Pasivos - LDF							
Del 1 de Enero al 31 de Diciembre de 2025 (b)							
(PESOS)							
Denominación de la Deuda Pública y Otros Pasivos  (c)	Saldo al 31 de diciembre de 2024 (d)	Disposiciones del Periodo  (e)	Amortizaciones del Periodo  (f)	Revaluaciones, Reclasificaciones y Otros Ajustes  (g)	Saldo Final del Periodo (h)  h=d+e-f+g	Pago de Intereses del Periodo  (i)	Pago de Comisiones y demás costos asociados durante el Periodo  (j)
<b>1. Deuda Pública (1=A+B)</b>	0	0	0	0	0	0	0
<b>A. Corto Plazo (A=a1+a2+a3)</b>	0	0	0	0	0	0	0
a1) Instituciones de Crédito	0	0	0	0	0	0	0
a2) Títulos y Valores	0	0	0	0	0	0	0
a3) Arrendamientos Financieros	0	0	0	0	0	0	0
<b>B. Largo Plazo (B=b1+b2+b3)</b>	0	0	0	0	0	0	0
b1) Instituciones de Crédito	0	0	0	0	0	0	0
b2) Títulos y Valores	0	0	0	0	0	0	0
b3) Arrendamientos Financieros	0	0	0	0	0	0	0
<b>2. Otros Pasivos</b>	<b>1,079,868</b>				634,809		
<b>3. Total de la Deuda Pública y Otros Pasivos (3=1+2)</b>	<b>1,079,868</b>	0	0	0	<b>634,809</b>	0	0
<b>4. Deuda Contingente 1 (informativo)</b>	0	0	0	0	0	0	0
A. Deuda Contingente 1					0		
B. Deuda Contingente 2					0		
C. Deuda Contingente XX					0		
<b>5. Valor de Instrumentos Bono Cupón Cero 2 (Informativo)</b>	0	0	0	0	0	0	0
A. Instrumento Bono Cupón Cero 1					0		
B. Instrumento Bono Cupón Cero 2					0		
C. Instrumento Bono Cupón Cero XX					0		

1. Se refiere a cualquier Financiamiento sin fuente o garantía de pago definida, que sea asumida de manera solidaria o subsidiaria por las Entidades Federativas con sus Municipios, organismos descentralizados y empresas de participación estatal

2. Se refiere al valor del Bono Cupón Cero que respalda el pago de los créditos asociados al mismo (Activo).

Obligaciones a Corto Plazo (k)	Monto Contratado (l)	Plazo Pactado (m)	Tasa de Interés (n)	Comisiones y Costos	Tasa Efectiva (p)
<b>6. Obligaciones a Corto Plazo (Informativo)</b>	0	0	0	0	0
A. Crédito 1					
B. Crédito 2					
C. Crédito XX					

Universidad Tecnológica de Calvillo (a)

Informe Analítico de Obligaciones Diferentes de Financiamientos – LDF

Del 1 de Enero al 31 de Diciembre de 2025 (b)

(PESOS)

Denominación de las Obligaciones Diferentes de Financiamiento	Fecha del Contrato	Fecha de inicio de operación del proyecto	Fecha de vencimiento	Monto de la inversión pactado	Plazo pactado	Monto promedio mensual del pago de la contraprestación	Monto promedio mensual del pago de la contraprestación correspondiente al pago de inversión	Monto pagado de la inversión al XX de XXXX de 20XX	Monto pagado de la inversión actualizado al XX de XXXX de 20XX	Saldo pendiente por pagar de la inversión al XX de XXXX de 20XX
(c)	(d)	(e)	(f)	(g)	(h)	(i)	(j)	(k)	(l)	(m = g - l)
<b>A. Asociaciones Público Privadas (APP's) (A=a+b+c+d)</b>	0	0	0	0	0	0	0	0	0	0
a) APP 1										0
b) APP 2										0
c) APP 3										0
d) APP XX										0
<b>B. Otros Instrumentos (B=a+b+c+d)</b>	0	0	0	0	0	0	0	0	0	0
a) Otro Instrumento 1										0
b) Otro Instrumento 2										0
c) Otro Instrumento 3										0
d) Otro Instrumento XX										0
<b>C. Total de Obligaciones Diferentes de Financiamiento (C=A+B)</b>	0	0	0	0	0	0	0	0	0	0

Universidad Tecnológica de Calvillo (a)  
Balance Presupuestario - LDF  
Del 1 de Enero al 31 de Diciembre de 2025 (b)  
(PESOS)

Concepto (c)	Estimado/ Aprobado (d)	Devengado
<b>A. Ingresos Totales (A = A1+A2+A3)</b>	<b>24,342,808</b>	<b>28,526,121</b>
A1. Ingresos de Libre Disposición	14,662,127	18,145,262
A2. Transferencias Federales Etiquetadas	9,680,681	10,380,859
A3. Financiamiento Neto	0	0
<b>B. Egresos Presupuestarios<sup>1</sup> (B = B1+B2)</b>	<b>24,342,808</b>	<b>27,918,575</b>
B1. Gasto No Etiquetado (sin incluir Amortización de la Deuda Pública)	14,662,127	17,689,182
B2. Gasto Etiquetado (sin incluir Amortización de la Deuda Pública)	9,680,681	10,229,393
<b>C. Remanentes del Ejercicio Anterior (C = C1 + C2)</b>	<b>0</b>	<b>0</b>
C1. Remanentes de Ingresos de Libre Disposición aplicados en el periodo	0	0
C2. Remanentes de Transferencias Federales Etiquetadas aplicados en el periodo	0	0
<b>I. Balance Presupuestario (I = A - B + C)</b>	<b>0</b>	<b>607,546</b>
<b>II. Balance Presupuestario sin Financiamiento Neto (II = I - A3)</b>	<b>0</b>	<b>607,546</b>
<b>III. Balance Presupuestario sin Financiamiento Neto y sin Remanentes del Ejercicio Anterior (III = II - C)</b>	<b>0</b>	<b>607,546</b>

Concepto	Aprobado	Devengado
<b>E. Intereses, Comisiones y Gastos de la Deuda (E = E1+E2)</b>	<b>20,000</b>	<b>0</b>
E1. Intereses, Comisiones y Gastos de la Deuda con Gasto No Etiquetado	20,000	0
E2. Intereses, Comisiones y Gastos de la Deuda con Gasto Etiquetado	0	0
<b>IV. Balance Primario (IV = III + E)</b>	<b>20,000</b>	<b>607,546</b>

Concepto	Estimado/ Aprobado	Devengado
<b>F. Financiamiento (F = F1 + F2)</b>	<b>0</b>	<b>0</b>
F1. Financiamiento con Fuente de Pago de Ingresos de Libre Disposición	0	0
F2. Financiamiento con Fuente de Pago de Transferencias Federales Etiquetadas	0	0
<b>G. Amortización de la Deuda (G = G1 + G2)</b>	<b>0</b>	<b>0</b>
G1. Amortización de la Deuda Pública con Gasto No Etiquetado	0	0
G2. Amortización de la Deuda Pública con Gasto Etiquetado	0	0
<b>A3. Financiamiento Neto (A3 = F - G)</b>	<b>0</b>	<b>0</b>

Concepto	Estimado/ Aprobado	Devengado
A1. Ingresos de Libre Disposición	14,662,127	18,145,262
A3.1 Financiamiento Neto con Fuente de Pago de Ingresos de Libre Disposición (A3.1 = F1 - G1)	0	0
F1. Financiamiento con Fuente de Pago de Ingresos de Libre Disposición	0	0
G1. Amortización de la Deuda Pública con Gasto No Etiquetado	0	0
B1. Gasto No Etiquetado (sin incluir Amortización de la Deuda Pública)	14,662,127	17,689,182
C1. Remanentes de Ingresos de Libre Disposición aplicados en el periodo	0	0
<b>V. Balance Presupuestario de Recursos Disponibles (V = A1 + A3.1 - B1 + C1)</b>	<b>0</b>	<b>456,081</b>
<b>VI. Balance Presupuestario de Recursos Disponibles sin Financiamiento Neto (VI = V - A3.1)</b>	<b>0</b>	<b>456,081</b>

Concepto	Estimado/ Aprobado	Devengado
A2. Transferencias Federales Etiquetadas	9,680,681	10,380,859
A3.2 Financiamiento Neto con Fuente de Pago de Transferencias Federales Etiquetadas (A3.2 = F2 - G2)	0	0
F2. Financiamiento con Fuente de Pago de Transferencias Federales Etiquetadas	0	0
G2. Amortización de la Deuda Pública con Gasto Etiquetado	0	0
B2. Gasto Etiquetado (sin incluir Amortización de la Deuda Pública)	9,680,681	10,229,393
C2. Remanentes de Transferencias Federales Etiquetadas aplicados en el periodo	0	0
<b>VII. Balance Presupuestario de Recursos Etiquetados (VII = A2 + A3.2 - B2 + C2)</b>	<b>0</b>	<b>151,466</b>
<b>VIII. Balance Presupuestario de Recursos Etiquetados sin Financiamiento Neto (VIII = VII - A3.2)</b>	<b>0</b>	<b>151,466</b>

Universidad Tecnológica de Calvillo (a)  
Estado Analítico de Ingresos Detallado - LDF  
Del 1 de Enero al 31 de Diciembre de 2025 (b)  
(PESOS)

Concepto (c)	Ingreso					Diferencia (e)
	Estimado (d)	Ampliaciones/ (Reducciones)	Modificado	Devengado	Recaudado	
<b>Ingresos de Libre Disposición</b>						
A. Impuestos			0			0
B. Cuotas y Aportaciones de Seguridad Social			0			0
C. Contribuciones de Mejoras			0			0
D. Derechos			0			0
E. Productos	0	0	0	890	890	890
F. Aprovechamientos			0			0
G. Ingresos por Ventas de Bienes y Prestación Servicios	4,981,446	2,342,080	7,323,527	7,323,527	7,323,527	2,342,080
H. Participaciones	0	0	0	0	0	0
(H=h1+h2+h3+h4+h5+h6+h7+h8+h9+h10+h11)						
h1) Fondo General de Participaciones			0			0
h2) Fondo de Fomento Municipal			0			0
h3) Fondo de Fiscalización y Recaudación			0			0
h4) Fondo de Compensación			0			0
h5) Fondo de Extracción de Hidrocarburos			0			0
h6) Impuesto Especial Sobre Producción y Servicios			0			0
h7) 0.136% de la Recaudación Federal Participable			0			0
h8) 3.17% Sobre Extracción de Petróleo			0			0
h9) Gasolinas y Diésel			0			0
h10) Fondo del Impuesto Sobre la Renta			0			0
h11) Fondo de Estabilización de los Ingresos de las Entidades Federativas			0			0
I. Incentivos Derivados de la Colaboración Fiscal (I=i1+i2+i3+i4+i5)	0	0	0	0	0	0
i1) Tenencia o Uso de Vehículos			0			0
i2) Fondo de Compensación ISAN			0			0
i3) Impuesto Sobre Automóviles Nuevos			0			0
i4) Fondo de Compensación de Repecos-Intermedios			0			0
i5) Otros Incentivos Económicos			0			0
J. Transferencias y Asignaciones			0			0
K. Convenios	9,680,681	1,140,165	10,820,846	10,820,846	10,820,846	1,140,165
k1) Otros Convenios y Subsidios	9,680,681	1,140,165	10,820,846	10,820,846	10,820,846	1,140,165
L. Otros Ingresos de Libre Disposición (L=l1+l2)	0	0	0	0	0	0
l1) Participaciones en Ingresos Locales			0			0
l2) Otros Ingresos de Libre Disposición			0			0
<b>I. Total de Ingresos de Libre Disposición (I=A+B+C+D+E+F+G+H+I+J+K+L)</b>	<b>14,662,127</b>	<b>3,482,245</b>	<b>18,144,373</b>	<b>18,145,262</b>	<b>18,145,262</b>	<b>3,483,135</b>
<b>Ingresos Excedentes de Ingresos de Libre Disposición</b>						<b>3,483,135</b>
<b>Transferencias Federales Etiquetadas</b>						
A. Aportaciones (A=a1+a2+a3+a4+a5+a6+a7+a8)	0	0	0	0	0	0
a1) Fondo de Aportaciones para la Nómina Educativa y Gasto Operativo			0			0
a2) Fondo de Aportaciones para los Servicios			0			0
a3) Fondo de Aportaciones para la Infraestructura Social			0			0
a4) Fondo de Aportaciones para el Fortalecimiento de los Municipios y de las Demarcaciones Territoriales del Distrito			0			0
a5) Fondo de Aportaciones Múltiples			0			0
a6) Fondo de Aportaciones para la Educación Tecnológica y de Adultos			0			0
a7) Fondo de Aportaciones para la Seguridad Pública de los Estados y del Distrito Federal			0			0
a8) Fondo de Aportaciones para el Fortalecimiento de las Entidades Federativas			0			0
B. Convenios (B=b1+b2+b3+b4)	0	0	0	0	0	0
b1) Convenios de Protección Social en Salud			0			0
b2) Convenios de Descentralización			0			0
b3) Convenios de Reasignación			0			0
b4) Otros Convenios y Subsidios			0			0
C. Fondos Distintos de Aportaciones (C=c1+c2)	0	0	0	0	0	0
c1) Fondo para Entidades Federativas y Municipios Productores de Hidrocarburos			0			0
c2) Fondo Minero			0			0
D. Transferencias, Asignaciones, Subsidios y Subvenciones, y Pensiones y Jubilaciones	9,680,681	700,178	10,380,859	10,380,859	10,380,859	700,178
E. Otras Transferencias Federales Etiquetadas			0			0
<b>II. Total de Transferencias Federales Etiquetadas (II = A + B + C + D + E)</b>	<b>9,680,681</b>	<b>700,178</b>	<b>10,380,859</b>	<b>10,380,859</b>	<b>10,380,859</b>	<b>700,178</b>
<b>III. Ingresos Derivados de Financiamientos (III = A)</b>	<b>0</b>	<b>0</b>	<b>0</b>	<b>0</b>	<b>0</b>	<b>0</b>
A. Ingresos Derivados de Financiamientos			0			0
<b>IV. Total de Ingresos (IV = I + II + III)</b>	<b>24,342,808</b>	<b>4,182,423</b>	<b>28,525,232</b>	<b>28,526,121</b>	<b>28,526,121</b>	<b>4,183,313</b>
<b>Datos Informativos</b>						
1. Ingresos Derivados de Financiamientos con Fuente de Pago de Ingresos de Libre Disposición			0			0
2. Ingresos Derivados de Financiamientos con Fuente de Pago de Transferencias Federales Etiquetadas			0			0
3. Ingresos Derivados de Financiamientos (3 = 1 + 2)	0	0	0	0	0	0

Universidad Tecnológica de Calvillo (a)  
 Estado Analítico del Ejercicio del Presupuesto de Egresos Detallado - LDF  
 Clasificación por Objeto del Gasto (Capítulo y Concepto)  
 Del 1 de Enero al 31 de Diciembre de 2025 (b)  
 (PESOS)

Concepto (c)	Egresos					Subejercicio (e)
	Aprobado (d)	Ampliaciones/ (Reducciones)	Modificado	Devengado	Pagado	
<b>I. Gasto No Etiquetado (I=A+B+C+D+E+F+G+H+I)</b>	<b>14,662,127</b>	<b>3,482,245</b>	<b>18,144,373</b>	<b>17,689,182</b>	<b>17,689,182</b>	<b>455,191</b>
<b>A. Servicios Personales (A=a1+a2+a3+a4+a5+a6+a7)</b>	<b>8,962,658</b>	<b>1,213,906</b>	<b>10,176,564</b>	<b>10,173,545</b>	<b>10,173,545</b>	<b>3,018</b>
a1) Remuneraciones al Personal de Carácter Permanente	3,958,651	-244,108.12	3,714,543	3,711,524	3,711,524	3,018
a2) Remuneraciones al Personal de Carácter Transitorio	2,123,850	1,523,500	3,647,350	3,647,350	3,647,350	0
a3) Remuneraciones Adicionales y Especiales	84,000	222,632	306,632	306,632	306,632	0
a4) Seguridad Social	1,531,157	68,936	1,600,093	1,600,093	1,600,093	0
a5) Otras Prestaciones Sociales y Económicas	965,000	-57,054.04	907,946	907,946	907,946	0
a6) Previsiones	300,000	-300,000.00	0	0	0	0
a7) Pago de Estimulos a Servidores Públicos			0			0
<b>B. Materiales y Suministros (B=b1+b2+b3+b4+b5+b6+b7+b8+b9)</b>	<b>789,828</b>	<b>535,932</b>	<b>1,325,760</b>	<b>1,325,760</b>	<b>1,325,760</b>	<b>0</b>
b1) Materiales de Administración, Emisión de Documentos y Artículos Oficiales	346,078	351,811	697,889	697,889	697,889	0
b2) Alimentos y Utensilios	66,950	-6,031.28	60,919	60,919	60,919	0
b3) Materias Primas y Materiales de Producción y Comercialización			0			0
b4) Materiales y Artículos de Construcción y de Reparación	42,000	49,276	91,276	91,276	91,276	0
b5) Productos Químicos, Farmacéuticos y de Laboratorio	22,600	-7,646.20	14,954	14,954	14,954	0
b6) Combustibles, Lubricantes y Aditivos	275,400	29,353	304,753	304,753	304,753	0
b7) Vestuario, Blancos, Prendas de Protección y Artículos Deportivos	3,200	681	3,881	3,881	3,881	0
b8) Materiales y Suministros Para Seguridad			0			0
b9) Herramientas, Refacciones y Accesorios Menores	33,600	118,488	152,088	152,088	152,088	0
<b>C. Servicios Generales (C=c1+c2+c3+c4+c5+c6+c7+c8+c9)</b>	<b>4,829,641</b>	<b>1,020,031</b>	<b>5,849,672</b>	<b>5,397,500</b>	<b>5,397,500</b>	<b>452,172</b>
c1) Servicios Básicos	119,000	-27,787.80	91,212	91,212	91,212	0
c2) Servicios de Arrendamiento	715,400	832,891	1,548,291	1,548,291	1,548,291	0
c3) Servicios Profesionales, Científicos, Técnicos y Otros Servicios	1,003,868	-5,418.00	998,450	998,450	998,450	0
c4) Servicios Financieros, Bancarios y Comerciales	120,600	16,852	137,452	137,452	137,452	0
c5) Servicios de Instalación, Reparación, Mantenimiento y Conservación	1,671,460	95,483	1,766,943	1,314,771	1,314,771	452,172
c6) Servicios de Comunicación Social y Publicidad	236,800	39,338	276,138	276,138	276,138	0
c7) Servicios de Traslado y Viáticos	207,001	-42,810.59	164,191	164,191	164,191	0
c8) Servicios Oficiales	705,000	73,159	778,159	778,159	778,159	0
c9) Otros Servicios Generales	50,512	38,324	88,836	88,836	88,836	0
<b>D. Transferencias, Asignaciones, Subsidios y Otras Ayudas (D=d1+d2+d3+d4+d5+d6+d7+d8+d9)</b>	<b>60,000</b>	<b>-50,000.00</b>	<b>10,000</b>	<b>10,000</b>	<b>10,000</b>	<b>0</b>
d1) Transferencias Internas y Asignaciones al Sector Público			0			0
d2) Transferencias al Resto del Sector Público			0			0
d3) Subsidios y Subvenciones			0			0
d4) Ayudas Sociales	60,000	-50,000.00	10,000	10,000	10,000	0
d5) Pensiones y Jubilaciones			0			0
d6) Transferencias a Fideicomisos, Mandatos y Otros Análogos			0			0
d7) Transferencias a la Seguridad Social			0			0
d8) Donativos			0			0
d9) Transferencias al Exterior			0			0
<b>E. Bienes Muebles, Inmuebles e Intangibles (E=e1+e2+e3+e4+e5+e6+e7+e8+e9)</b>	<b>0</b>	<b>782,377</b>	<b>782,377</b>	<b>782,377</b>	<b>782,377</b>	<b>0</b>
e1) Mobiliario y Equipo de Administración	0	738,349	738,349	738,349	738,349	0
e2) Mobiliario y Equipo Educativo y Recreativo	0	0	0	0	0	0
e3) Equipo e Instrumental Médico y de Laboratorio	0	0	0	0	0	0
e4) Vehículos y Equipo de Transporte	0	0	0	0	0	0
e5) Equipo de Defensa y Seguridad	0	0	0	0	0	0
e6) Maquinaria, Otros Equipos y Herramientas	0	44,028	44,028	44,028	44,028	0
e7) Activos Biológicos			0			0
e8) Bienes Inmuebles			0			0
e9) Activos Intangibles			0			0
<b>F. Inversión Pública (F=f1+f2+f3)</b>	<b>0</b>	<b>0</b>	<b>0</b>	<b>0</b>	<b>0</b>	<b>0</b>
f1) Obra Pública en Bienes de Dominio Público			0			0
f2) Obra Pública en Bienes Propios			0			0
f3) Proyectos Productivos y Acciones de Fomento			0			0
<b>G. Inversiones Financieras y Otras Provisiones (G=g1+g2+g3+g4+g5+g6+g7)</b>	<b>0</b>	<b>0</b>	<b>0</b>	<b>0</b>	<b>0</b>	<b>0</b>
g1) Inversiones Para el Fomento de Actividades Productivas			0			0
g2) Acciones y Participaciones de Capital			0			0
g3) Compra de Títulos y Valores			0			0
g4) Concesión de Préstamos			0			0
g5) Inversiones en Fideicomisos, Mandatos y Otros Análogos			0			0
Fideicomiso de Desastres Naturales (Informativo)			0			0
g6) Otras Inversiones Financieras			0			0
g7) Provisiones para Contingencias y Otras Erogaciones Especiales			0			0
<b>H. Participaciones y Aportaciones (H=h1+h2+h3)</b>	<b>0</b>	<b>0</b>	<b>0</b>	<b>0</b>	<b>0</b>	<b>0</b>
h1) Participaciones			0			0
h2) Aportaciones			0			0
h3) Convenios			0			0
<b>I. Deuda Pública (I=i1+i2+i3+i4+i5+i6+i7)</b>	<b>20,000</b>	<b>-20,000.00</b>	<b>0</b>	<b>0</b>	<b>0</b>	<b>0</b>
i1) Amortización de la Deuda Pública			0			0
i2) Intereses de la Deuda Pública			0			0
i3) Comisiones de la Deuda Pública			0			0
i4) Gastos de la Deuda Pública	20,000	-20,000.00	0	0	0	0

i5) Costo por Coberturas				0			0
i6) Apoyos Financieros				0			0
i7) Adeudos de Ejercicios Fiscales Anteriores (ADEFAS)				0			0
<b>II. Gasto Etiquetado (II=A+B+C+D+E+F+G+H+I)</b>	<b>9,680,681</b>	<b>700,178</b>	<b>10,380,859</b>	<b>10,229,393</b>	<b>10,209,717</b>	<b>151,466</b>	
<b>A. Servicios Personales (A=a1+a2+a3+a4+a5+a6+a7)</b>	<b>8,842,701</b>	<b>395,682.92</b>	<b>9,238,384</b>	<b>9,086,918</b>	<b>9,086,918</b>	<b>151,466</b>	
a1) Remuneraciones al Personal de Carácter Permanente	3,631,301	-700,550.44	2,930,751	2,930,751	2,930,751	0	
a2) Remuneraciones al Personal de Carácter Transitorio	2,097,300	621,643.34	2,718,943	2,625,308	2,625,308	93,636	
a3) Remuneraciones Adicionales y Especiales	2,070,400	475,610.95	2,546,011	2,546,011	2,546,011	0	
a4) Seguridad Social	601,100	3,410.54	604,511	546,681	546,681	57,830	
a5) Otras Prestaciones Sociales y Económicas	142,600	295,568.53	438,169	438,169	438,169	0	
a6) Previsiones	300,000	-300,000.00	0	0	0	0	
a7) Pago de Estímulos a Servidores Públicos			0			0	
<b>B. Materiales y Suministros (B=b1+b2+b3+b4+b5+b6+b7+b8+b9)</b>	<b>0</b>	<b>0</b>	<b>0</b>	<b>0</b>	<b>0</b>	<b>0</b>	
b1) Materiales de Administración, Emisión de Documentos y Artículos Oficiales	0	0	0	0	0	0	
b2) Alimentos y Utensilios			0			0	
b3) Materias Primas y Materiales de Producción y Comercialización			0			0	
b4) Materiales y Artículos de Construcción y de Reparación			0			0	
b5) Productos Químicos, Farmacéuticos y de Laboratorio			0			0	
b6) Combustibles, Lubricantes y Aditivos			0			0	
b7) Vestuario, Blancos, Prendas de Protección y Artículos Deportivos			0			0	
b8) Materiales y Suministros Para Seguridad			0			0	
b9) Herramientas, Refacciones y Accesorios Menores			0			0	
<b>C. Servicios Generales (C=c1+c2+c3+c4+c5+c6+c7+c8+c9)</b>	<b>837,980</b>	<b>-26,610.08</b>	<b>811,370</b>	<b>811,370</b>	<b>791,694</b>	<b>0</b>	
c1) Servicios Básicos	365,000	99,945	464,945	464,945	445,269	0	
c2) Servicios de Arrendamiento			0			0	
c3) Servicios Profesionales, Científicos, Técnicos y Otros Servicios	152,992	-152,992.00	0	0	0	0	
c4) Servicios Financieros, Bancarios y Comerciales	5,500	-1,357.85	4,142	4,142	4,142	0	
c5) Servicios de Instalación, Reparación, Mantenimiento y Conservación			0			0	
c6) Servicios de Comunicación Social y Publicidad			0			0	
c7) Servicios de Traslado y Viáticos			0			0	
c8) Servicios Oficiales			0			0	
c9) Otros Servicios Generales	314,488	27,795	342,283	342,283	342,283	0	
<b>D. Transferencias, Asignaciones, Subsidios y Otras Ayudas (D=d1+d2+d3+d4+d5+d6+d7+d8+d9)</b>	<b>0</b>	<b>0</b>	<b>0</b>	<b>0</b>	<b>0</b>	<b>0</b>	
d1) Transferencias Internas y Asignaciones al Sector Público			0			0	
d2) Transferencias al Resto del Sector Público			0			0	
d3) Subsidios y Subvenciones			0			0	
d4) Ayudas Sociales			0			0	
d5) Pensiones y Jubilaciones			0			0	
d6) Transferencias a Fideicomisos, Mandatos y Otros Análogos			0			0	
d7) Transferencias a la Seguridad Social			0			0	
d8) Donativos			0			0	
d9) Transferencias al Exterior			0			0	
<b>E. Bienes Muebles, Inmuebles e Intangibles (E=e1+e2+e3+e4+e5+e6+e7+e8+e9)</b>	<b>0</b>	<b>331,105</b>	<b>331,105</b>	<b>331,105</b>	<b>331,105</b>	<b>0</b>	
e1) Mobiliario y Equipo de Administración	0	331,105	331,105	331,105	331,105	0	
e2) Mobiliario y Equipo Educativo y Recreativo			0			0	
e3) Equipo e Instrumental Médico y de Laboratorio			0			0	
e4) Vehículos y Equipo de Transporte			0			0	
e5) Equipo de Defensa y Seguridad			0			0	
e6) Maquinaria, Otros Equipos y Herramientas			0			0	
e7) Activos Biológicos			0			0	
e8) Bienes Inmuebles			0			0	
e9) Activos Intangibles			0			0	
<b>F. Inversión Pública (F=f1+f2+f3)</b>	<b>0</b>	<b>0</b>	<b>0</b>	<b>0</b>	<b>0</b>	<b>0</b>	
f1) Obra Pública en Bienes de Dominio Público			0			0	
f2) Obra Pública en Bienes Propios			0			0	
f3) Proyectos Productivos y Acciones de Fomento			0			0	
<b>G. Inversiones Financieras y Otras Provisiones (G=g1+g2+g3+g4+g5+g6+g7)</b>	<b>0</b>	<b>0</b>	<b>0</b>	<b>0</b>	<b>0</b>	<b>0</b>	
g1) Inversiones Para el Fomento de Actividades Productivas			0			0	
g2) Acciones y Participaciones de Capital			0			0	
g3) Compra de Títulos y Valores			0			0	
g4) Concesión de Préstamos			0			0	
g5) Inversiones en Fideicomisos, Mandatos y Otros Análogos			0			0	
Fideicomiso de Desastres Naturales (Informativo)			0			0	
g6) Otras Inversiones Financieras			0			0	
g7) Provisiones para Contingencias y Otras Erogaciones Especiales			0			0	
<b>H. Participaciones y Aportaciones (H=h1+h2+h3)</b>	<b>0</b>	<b>0</b>	<b>0</b>	<b>0</b>	<b>0</b>	<b>0</b>	
h1) Participaciones			0			0	
h2) Aportaciones			0			0	
h3) Convenios			0			0	
<b>I. Deuda Pública (I=i1+i2+i3+i4+i5+i6+i7)</b>	<b>0</b>	<b>0</b>	<b>0</b>	<b>0</b>	<b>0</b>	<b>0</b>	
i1) Amortización de la Deuda Pública			0			0	
i2) Intereses de la Deuda Pública			0			0	
i3) Comisiones de la Deuda Pública			0			0	
i4) Gastos de la Deuda Pública			0			0	
i5) Costo por Coberturas			0			0	
i6) Apoyos Financieros			0			0	
i7) Adeudos de Ejercicios Fiscales Anteriores (ADEFAS)			0			0	
<b>III. Total de Egresos (III = I + II)</b>	<b>24,342,808</b>	<b>4,182,423</b>	<b>28,525,232</b>	<b>27,918,575</b>	<b>27,898,899</b>	<b>606,656</b>	

**Universidad Tecnológica de Calvillo (a)**  
**Estado Analítico del Ejercicio del Presupuesto de Egresos Detallado - LDF**  
**Clasificación Administrativa**  
**Del 1 de Enero al 31 de Diciembre de 2025 (b)**  
**(PESOS)**

Concepto (c)	Egresos				
	Aprobado (d)	Ampliaciones/ (Reducciones)	Modificado	Devengado	Pagado
<b>I. Gasto No Etiquetado (I=A+B+C+D+E+F+G+H)</b>	<b>14,662,127</b>	<b>3,482,245</b>	<b>18,144,373</b>	<b>17,689,182</b>	<b>17,689,182</b>
RECTORIA	707,526	-14,784.65	692,741	692,741	692,741
VINCULACION	862,301	692,839	1,555,140	1,555,140	1,555,140
PLANEACION	458,356	126,947	585,303	585,303	585,303
SERVICIOS ESCOLARES	276,483	-127,154.33	149,329	149,329	149,329
JURIDICO	166,671	30,957	197,629	197,629	197,629
ADMINISTRACION Y FINANZAS	3,777,674	-283,275.46	3,494,399	3,494,399	3,494,399
SERVICIOS GENERALES	3,922,036	1,218,381	5,140,416	4,688,244	4,688,244
SOPORTE TECNICO	398,721	441,382	840,103	840,103	840,103
DIRECCION ACADEMICA	3,788,997	1,429,270	5,218,266	5,215,248	5,215,248
ÓRGANO INTERNO DE CONTROL	303,363	-32,315.43	271,048	271,048	271,048
<b>II. Gasto Etiquetado (II=A+B+C+D+E+F+G+H)</b>	<b>9,680,681</b>	<b>700,178</b>	<b>10,380,859</b>	<b>10,229,393</b>	<b>10,209,717</b>
RECTORIA	729,525	-85,661.55	643,864	643,864	643,864
VINCULACION	240,400	466,201	706,601	706,601	706,601
PLANEACION	570,751	-99,843.85	470,907	470,907	470,907
SERVICIOS ESCOLARES	257,942	-191,577.31	66,365	66,365	66,365
JURIDICO	202,775	-1,187.07	201,587	201,587	201,587
ADMINISTRACION Y FINANZAS	2,311,847	-132,871.26	2,178,976	2,121,146	2,121,146
SERVICIOS GENERALES	737,206	35,287	772,492	772,492	752,816
SOPORTE TECNICO	114,619	-3,663.04	110,956	110,956	110,956
DIRECCION ACADEMICA	4,171,759	800,407	4,972,166	4,878,530	4,878,530
ÓRGANO INTERNO DE CONTROL	343,857	-86,912.51	256,944	256,944	256,944
<b>III. Total de Egresos (III = I + II)</b>	<b>15,362,305</b>	<b>4,182,423</b>	<b>28,525,232</b>	<b>27,918,575</b>	<b>27,898,899</b>

Universidad Tecnológica de Calvillo (a)  
 Estado Analítico del Ejercicio del Presupuesto de Egresos Detallado - LDF  
 Clasificación Funcional (Finalidad y Función)  
 Del 1 de Enero al 31 de Diciembre de 2025 (b)  
 (PESOS)

Concepto (c)	Egresos			
	Aprobado (d)	Ampliaciones/ (Reducciones)	Modificado	Devengado
<b>I. Gasto No Etiquetado (I=A+B+C+D)</b>	14,662,127	3,482,245	18,144,373	17,689,182
<b>A. Gobierno (A=a1+a2+a3+a4+a5+a6+a7+a8)</b>	0	0	0	0
a1) Legislación			0	
a2) Justicia			0	
a3) Coordinación de la Política de Gobierno			0	
a4) Relaciones Exteriores			0	
a5) Asuntos Financieros y Hacendarios			0	
a6) Seguridad Nacional			0	
a7) Asuntos de Orden Público y de Seguridad Interior			0	
a8) Otros Servicios Generales			0	
<b>B. Desarrollo Social (B=b1+b2+b3+b4+b5+b6+b7)</b>	14,662,127	3,482,245	18,144,373	17,689,182
b1) Protección Ambiental			0	
b2) Vivienda y Servicios a la Comunidad			0	
b3) Salud			0	
b4) Recreación, Cultura y Otras Manifestaciones Sociales			0	
b5) Educación	14,662,127	3,482,245	18,144,373	17,689,182
b6) Protección Social			0	
b7) Otros Asuntos Sociales			0	
<b>C. Desarrollo Económico (C=c1+c2+c3+c4+c5+c6+c7+c8+c9)</b>	0	0	0	0
c1) Asuntos Económicos, Comerciales y Laborales en General			0	
c2) Agropecuaria, Silvicultura, Pesca y Caza			0	
c3) Combustibles y Energía			0	
c4) Minería, Manufacturas y Construcción			0	
c5) Transporte			0	
c6) Comunicaciones			0	
c7) Turismo			0	
c8) Ciencia, Tecnología e Innovación			0	
c9) Otras Industrias y Otros Asuntos Económicos			0	
<b>D. Otras No Clasificadas en Funciones Anteriores (D=d1+d2+d3+d4)</b>	0	0	0	0
d1) Transacciones de la Deuda Pública / Costo Financiero de la Deuda			0	
d2) Transferencias, Participaciones y Aportaciones Entre Diferentes Niveles			0	
d3) Saneamiento del Sistema Financiero			0	
d4) Adeudos de Ejercicios Fiscales Anteriores			0	
<b>II. Gasto Etiquetado (II=A+B+C+D)</b>	9,680,681	700,178	10,380,859	10,229,393
<b>A. Gobierno (A=a1+a2+a3+a4+a5+a6+a7+a8)</b>	0	0	0	0
a1) Legislación			0	
a2) Justicia			0	
a3) Coordinación de la Política de Gobierno			0	
a4) Relaciones Exteriores			0	
a5) Asuntos Financieros y Hacendarios			0	
a6) Seguridad Nacional			0	
a7) Asuntos de Orden Público y de Seguridad Interior			0	
a8) Otros Servicios Generales			0	
<b>B. Desarrollo Social (B=b1+b2+b3+b4+b5+b6+b7)</b>	9,680,681	700,178	10,380,859	10,229,393
b1) Protección Ambiental			0	
b2) Vivienda y Servicios a la Comunidad			0	
b3) Salud			0	
b4) Recreación, Cultura y Otras Manifestaciones Sociales			0	
b5) Educación	9,680,681	700,178	10,380,859	10,229,393
b6) Protección Social			0	
b7) Otros Asuntos Sociales			0	
<b>C. Desarrollo Económico (C=c1+c2+c3+c4+c5+c6+c7+c8+c9)</b>	0	0	0	0
c1) Asuntos Económicos, Comerciales y Laborales en General			0	
c2) Agropecuaria, Silvicultura, Pesca y Caza			0	
c3) Combustibles y Energía			0	
c4) Minería, Manufacturas y Construcción			0	
c5) Transporte			0	
c6) Comunicaciones			0	
c7) Turismo			0	
c8) Ciencia, Tecnología e Innovación			0	
c9) Otras Industrias y Otros Asuntos Económicos			0	
<b>D. Otras No Clasificadas en Funciones Anteriores (D=d1+d2+d3+d4)</b>	0	0	0	0
d1) Transacciones de la Deuda Pública / Costo Financiero de la Deuda			0	
d2) Transferencias, Participaciones y Aportaciones Entre Diferentes Niveles			0	
d3) Saneamiento del Sistema Financiero			0	
d4) Adeudos de Ejercicios Fiscales Anteriores			0	
<b>III. Total de Egresos (III = I + II)</b>	24,342,808	4,182,423	28,525,232	27,918,575

**Universidad Tecnológica de Calvillo (a)**  
**Estado Analítico del Ejercicio del Presupuesto de Egresos Detallado - LDF**  
**Clasificación de Servicios Personales por Categoría**  
**Del 1 de Enero al 31 de Diciembre de 2025 (b)**  
**(PESOS)**

Concepto (c)	Egresos					Subejercicio (e)
	Aprobado (d)	Ampliaciones/ (Reducciones)	Modificado	Devengado	Pagado	
<b>I. Gasto No Etiquetado (I=A+B+C+D+E+F)</b>	<b>8,962,658</b>	<b>1,213,906</b>	<b>10,176,564</b>	<b>10,173,545</b>	<b>10,173,545</b>	<b>3,018</b>
A. Personal Administrativo y de Servicio Público	5,551,754	-12,104.18	5,539,650	5,727,071	5,727,071	-187,420.68
B. Magisterio	3,410,904	1,226,010	4,636,914	4,446,475	4,446,475	190,439
C. Servicios de Salud (C=c1+c2)	0	0	0	0	0	0
c1) Personal Administrativo			0	0	0	0
c2) Personal Médico, Paramédico y afín			0	0	0	0
D. Seguridad Pública			0	0	0	0
E. Gastos asociados a la implementación de nuevas leyes federales o reformas a las mismas (E = e1 + e2)	0	0	0	0	0	0
e1) Nombre del Programa o Ley 1			0	0	0	0
e2) Nombre del Programa o Ley 2			0	0	0	0
F. Sentencias laborales definitivas			0	0	0	0
<b>II. Gasto Etiquetado (II=A+B+C+D+E+F)</b>	<b>8,842,701</b>	<b>395,683</b>	<b>9,238,384</b>	<b>9,086,918</b>	<b>9,086,918</b>	<b>151,466</b>
A. Personal Administrativo y de Servicio Público	4,674,442	34,246	4,708,688	4,539,493	4,539,493	169,195
B. Magisterio	4,168,259	361,436	4,529,696	4,547,425	4,547,425	-17,729.48
C. Servicios de Salud (C=c1+c2)	0	0	0	0	0	0
c1) Personal Administrativo			0	0	0	0
c2) Personal Médico, Paramédico y afín			0	0	0	0
D. Seguridad Pública			0	0	0	0
E. Gastos asociados a la implementación de nuevas leyes federales o reformas a las mismas (E = e1 + e2)	0	0	0	0	0	0
e1) Nombre del Programa o Ley 1			0	0	0	0
e2) Nombre del Programa o Ley 2			0	0	0	0
F. Sentencias laborales definitivas			0	0	0	0
<b>III. Total del Gasto en Servicios Personales (III = I + II)</b>	<b>17,805,359</b>	<b>1,609,589</b>	<b>19,414,948</b>	<b>19,260,464</b>	<b>19,260,464</b>	<b>154,484</b>

**Universidad Tecnológica de Calvillo**  
**Guía de Cumplimiento de la Ley de Disciplina Financiera de las Entidades Federativas y Municipios**  
 Del 1 de enero al 31 de diciembre de 2025

Indicadores de Observancia (c)	Implementación		Resultado		Fundamento (h)	Comentarios (i)
	SI	NO	Monto o valor (f)	Unidad (pesos/porcentaje) (g)		
	Mecanismo de Verificación (d)	Fecha estimada de cumplimiento (e)				
<b>INDICADORES PRESUPUESTARIOS</b>						
<b>A. INDICADORES CUANTITATIVOS</b>						
<b>1 Balance Presupuestario Sostenible (j)</b>						
a Propuesto	Iniciativa de Ley de Ingresos y Proyecto de Presupuesto de Egresos	31/12/2025	0	pesos	Art. 6 y 19 de la LDF	
b Estimada/Aprobado	Ley de Ingresos y Presupuesto de Egresos	31/12/2025	0	pesos	Art. 6 y 19 de la LDF	
c Devengado	Cuenta Pública / Formato 4 LDF	31/12/2025	607,546	pesos	Art. 6 y 19 de la LDF	
<b>2 Balance Presupuestario de Recursos Disponibles Sostenible (k)</b>						
a Propuesto	Iniciativa de Ley de Ingresos y Proyecto de Presupuesto de Egresos	31/12/2025	0	pesos	Art. 6 y 19 de la LDF	
b Estimada/Aprobado	Ley de Ingresos y Presupuesto de Egresos	31/12/2025	0	pesos	Art. 6 y 19 de la LDF	
c Devengado	Cuenta Pública / Formato 4 LDF	31/12/2025	607,546	pesos	Art. 6 y 19 de la LDF	
<b>3 Financiamiento Neto dentro del Techo de Financiamiento Neto (l)</b>						
a Propuesto	Iniciativa de Ley de Ingresos	31/12/2025	0	pesos	Art. 6, 19 y 46 de la LDF	
b Estimada	Ley de Ingresos	31/12/2025	0	pesos	Art. 6, 19 y 46 de la LDF	
c Devengado	Cuenta Pública / Formato 4 LDF	31/12/2025	0	pesos	Art. 6, 19 y 46 de la LDF	
<b>4 Recursos destinados a la atención de desastres naturales</b>						
<b>a Asignación al fideicomiso para desastres naturales (m)</b>						
a 1 Aprobado	Reporte Trim. Formato 6 a)	31/12/2025	0	pesos	Art. 9 de la LDF	
a 2 Pagado	Cuenta Pública / Formato 6 a)	31/12/2025	0	pesos	Art. 9 de la LDF	
b Aportación promedio realizada por la Entidad Federativa durante los 5 ejercicios previos, para infraestructura dañada por desastres naturales (n)	Autorizaciones de recursos aprobados por el FONDEN	31/12/2025	0	pesos	Art. 9 de la LDF	
c Saldo del fideicomiso para desastres naturales (o)	Cuenta Pública / Auxiliar de Cuentas	31/12/2025	0	pesos	Art. 9 de la LDF	
d Costo promedio de los últimos 5 ejercicios de la reconstrucción de infraestructura dañada por desastres naturales (p)	Autorizaciones de recursos aprobados por el FONDEN	31/12/2025	0	pesos	Art. 9 de la LDF	
<b>5 Techo para servicios personales (q)</b>						
a Asignación en el Presupuesto de Egresos	Reporte Trim. Formato 6 d)	31/12/2025	17,805,369	pesos	Art. 10 y 21 de la LDF	
b Devengado	Reporte Trim. Formato 6 d)	31/12/2025	19,260,464	pesos	Art. 13 fracc. V y 21 de la LDF	
<b>6 Previsiones de gasto para compromisos de pago derivados de APPs (r)</b>						
a Asignación en el Presupuesto de Egresos	Presupuesto de Egresos	31/12/2025	0	pesos	Art. 11 y 21 de la LDF	
<b>7 Techo de ADEFAS para el ejercicio fiscal (s)</b>						
a Propuesto	Proyecto de Presupuesto de Egresos	31/12/2025	0	pesos	Art. 12 y 20 de la LDF	
b Aprobado	Reporte Trim. Formato 6 a)	31/12/2025	0	pesos	Art. 12 y 20 de la LDF	
c Devengado	Cuenta Pública / Formato 6 a)	31/12/2025	0	pesos	Art. 12 y 20 de la LDF	
<b>B. INDICADORES CUALITATIVOS</b>						
<b>1 Iniciativa de Ley de Ingresos y Proyecto de Presupuesto de Egresos</b>						
a Objetivos anuales, estrategias y metas para el ejercicio fiscal (t)	Iniciativa de Ley de Ingresos y Proyecto de Presupuesto de Egresos	31/12/2025			Art. 5 y 18 de la LDF	
b Proyecciones de ejercicios posteriores (u)	Iniciativa de Ley de Ingresos y Proyecto de Presupuesto de Egresos / Formatos 7 a) y b)	31/12/2025			Art. 5 y 18 de la LDF	
c Descripción de riesgos relevantes y propuestas de acción para enfrentarlos (v)	Iniciativa de Ley de Ingresos y Proyecto de Presupuesto de Egresos	31/12/2025			Art. 5 y 18 de la LDF	
d Resultados de ejercicios fiscales anteriores y el ejercicio fiscal en cuestión (w)	Iniciativa de Ley de Ingresos y Proyecto de Presupuesto de Egresos / Formatos 7 c) y d)	31/12/2025			Art. 5 y 18 de la LDF	
e Estudio actuarial de las pensiones de sus trabajadores (x)	Proyecto de Presupuesto de Egresos / Formato 8	31/12/2025			Art. 5 y 18 de la LDF	
<b>2 Balance Presupuestario de Recursos Disponibles, en caso de ser negativo</b>						
a Razones excepcionales que justifiquen el Balance Presupuestario de Recursos Disponibles negativo (y)	Iniciativa de Ley de Ingresos o Proyecto de Presupuesto de Egresos	31/12/2025			Art. 6 y 19 de la LDF	
b Fuente de recursos para cubrir el Balance Presupuestario de Recursos Disponibles negativo (z)	Iniciativa de Ley de Ingresos o Proyecto de Presupuesto de Egresos	31/12/2025			Art. 6 y 19 de la LDF	
c Número de ejercicios fiscales y acciones necesarias para cubrir el Balance Presupuestario de Recursos Disponibles negativo (aa)	Iniciativa de Ley de Ingresos o Proyecto de Presupuesto de Egresos	31/12/2025			Art. 6 y 19 de la LDF	
d Informes Trimestrales sobre el avance de las acciones para recuperar el Balance Presupuestario de Recursos Disponibles (bb)	Reporte Trim. y Cuenta Pública	31/12/2025			Art. 6 y 19 de la LDF	
<b>3 Personal</b>						
a Remuneraciones de los servidores públicos (cc)	Proyecto de Presupuesto	31/12/2025			Art. 10 y 21 de la LDF	
b Previsiones salariales y económicas para cubrir incrementos salariales, creación de plazas y otros (dd)	Proyecto de Presupuesto	31/12/2025			Art. 10 y 21 de la LDF	
<b>INDICADORES DEL EJERCICIO PRESUPUESTARIO</b>						
<b>A. INDICADORES CUANTITATIVOS</b>						
<b>1 Ingresos Excedentes derivados de Ingresos de Libre Disposición</b>						
a Monto de Ingresos Excedentes derivados de ILD (ee)	Cuenta Pública / Formato 5	31/12/2025	0	pesos	Art. 14 y 21 de la LDF	
b Monto de Ingresos Excedentes derivados de ILD destinados al fin del A.14, fracción I de la LDF (ff)	Cuenta Pública	31/12/2025	0	pesos	Art. 14 y 21 de la LDF	
c Monto de Ingresos Excedentes derivados de ILD destinados al fin del A.14, fracción II, a) de la LDF (gg)	Cuenta Pública	31/12/2025	0	pesos	Art. 14 y 21 de la LDF	
d Monto de Ingresos Excedentes derivados de ILD destinados al fin del A.14, fracción II, b) de la LDF (hh)	Cuenta Pública	31/12/2025	0	pesos	Art. 14 y 21 de la LDF	
e Monto de Ingresos Excedentes derivados de ILD destinados al fin del artículo noveno transitorio de la LDF (ii)		31/12/2025	0	pesos	Art. Noveno Transitorio de la LDF	
f Monto de Ingresos Excedentes derivados de ILD destinados al fin señalado por el Artículo 14, párrafo segundo y en el artículo 21 y Noveno Transitorio de la LDF (jj)		31/12/2025	0	pesos	Art. 14 y 21 de la LDF	
g Monto de Ingresos Excedentes derivados de ILD en un nivel de endeudamiento sostenible de acuerdo al Sistema de Aleras hasta por el 5% de los recursos para cubrir el Gasto Corriente (kk)		31/12/2025	0	pesos	Art. 14 y 21 de la LDF	
<b>B. INDICADORES CUALITATIVOS</b>						
1 Análisis Costo-Beneficio para programas o proyectos de inversión mayores a 10 millones de UDIS (ll)	Página de internet de la Secretaría de Finanzas o Tesorería Municipal	31/12/2025			Art. 13 fracc. III y 21 de la LDF	
2 Análisis de conveniencia y análisis de transferencia de riesgos de los proyectos APPs (mm)	Página de internet de la Secretaría de Finanzas o Tesorería Municipal	31/12/2025			Art. 13 fracc. III y 21 de la LDF	
3 Identificación de población objetivo, destino y temporalidad de subsidios (nn)	Página de internet de la Secretaría de Finanzas o Tesorería Municipal	31/12/2025			Art. 13 fracc. VII y 21 de la LDF	
<b>INDICADORES DE DEUDA PÚBLICA</b>						
<b>A. INDICADORES CUANTITATIVOS</b>						
<b>1 Obligaciones a Corto Plazo</b>						
a Límite de Obligaciones a Corto Plazo (oo)		31/12/2025	0	pesos	Art. 30 fracc. I de la LDF	
b Obligaciones a Corto Plazo (pp)		31/12/2025	0	pesos	Art. 30 fracc. I de la LDF	

**Universidad Tecnológica de Calvillo**  
**Informe de Cuentas por Pagar - LDF**  
**Del 1 de enero 31 de diciembre del 2025**  
**(PESOS)**

COG	Concepto	Devengado (a)	Pagado (b)	Cuenta po pagar (c)=(a-b)
<b>I. Gasto No Etiquetado</b>		<b>17,689,181.82</b>	<b>17,689,181.82</b>	<b>0.00</b>
10000	A. Servicios Personales	10,173,545.33	10,173,545.33	0.00
20000	B.Materiales y Suministros	1,325,759.79	1,325,759.79	0.00
30000	C.Servicios Generales	5,397,500.12	5,397,500.12	0.00
40000	D.Transferencias, Asignaciones, Subsidios y Otras Ayudas	10,000.00	10,000.00	0.00
50000	E.Bienes Muebles, Inmuebles e Intangibles	782,376.58	782,376.58	0.00
60000	F.Inversion Publica	0.00	0.00	0.00
70000	G.Inversiones Financieras y Otras Provisiones	0.00	0.00	0.00
80000	H.Participaciones y Aportaciones	0.00	0.00	0.00
90000	I.Deuda Publica	0.00	0.00	0.00
<b>II. Gasto Etiquetado</b>		<b>10,229,393.37</b>	<b>10,209,717.37</b>	<b>19,676.00</b>
10000	A. Servicios Personales	9,086,918.29	9,086,918.29	0.00
20000	B.Materiales y Suministros	0.00	0.00	0.00
30000	C.Servicios Generales	811,369.92	791,693.92	19,676.00
40000	D.Transferencias, Asignaciones, Subsidios y Otras Ayudas	0.00	0.00	0.00
50000	E.Bienes Muebles, Inmuebles e Intangibles	331,105.16	331,105.16	0.00
60000	F.Inversion Publica	0.00	0.00	0.00
70000	G.Inversiones Financieras y Otras Provisiones	0.00	0.00	0.00
80000	H.Participaciones y Aportaciones	0.00	0.00	0.00
90000	I.Deuda Publica	0.00	0.00	0.00
<b>III. Total de Egresos (III = I + II)</b>		<b>27,918,575.19</b>	<b>27,898,899.19</b>	<b>19,676.00</b>

**Universidad Tecnológica de Calvillo**  
**Informe del Nuevo Gasto**  
**del 1 de enero al 31 de diciembre de 2025**  
**(Pesos)**

<b>Concepto</b>	<b>Monto</b>
<b>I. Gasto No Etiquetado</b>	1,266,464.13
<b>II. Gasto Etiquetado</b>	749,716.25
<b>III. Total del Nuevo Gasto (III=I+II)</b>	<b>2,016,180.38</b>

